

Giá cổ phiếu giảm nhanh kích thích người mua

HOSE: VN-Index duy trì một tốc độ suy giảm lớn ngay từ đầu phiên và tạo đáy lúc 11h tại 390,3 điểm. Đóng cửa, chỉ số đã xuyên thủng mốc 390, giảm 5,53 điểm. Nguyên nhân chính của sự sụt giảm này không gì khác ngoài các bluechips. VNM giằng co đôi chút rồi giảm thẳng từ tham chiếu về mức giá thấp nhất. ITA, PVF, KBC bị bán tháo mạnh mẽ tại giá sàn song lệnh mua gom hàng cũng không nhỏ. Hàng loạt mã vốn hóa lớn đều giảm khá mạnh kích thích lực cầu nhảy vào khiến cho thanh khoản tăng vọt. EIB lại thỏa thuận 8 triệu đơn vị tại giá trần, tương đương 132 tỷ đồng. Tuy nhiên, nếu không tính giao dịch thỏa thuận thì GTGD toàn sàn cũng tăng 24,3% so với phiên trước.

HNX: Thông tin Chủ tịch SCR đăng ký bán 21.45 triệu cổ phiếu có lẽ đã khiến nhà đầu tư hoảng sợ tháo chạy khỏi cổ phiếu này ngay khi thị trường mở cửa. SCR bị bán áp đảo tại giá sàn, sau khi đạt hơn 2.65 triệu vào giữa buổi sáng, đã đứng yên đến hết phiên do chỉ còn toàn dư bán. Một loạt các mã dầu khí chìm trong sắc đỏ, trong đó PFL, PVA, PVL giảm sàn và hầu như người bán không còn dám neo giá xanh nữa. Các mã dẫn dắt VND, KLS, PVX tuy giảm nhưng đã sớm phục hồi trở lại, và cũng nhờ ACB giữ giá khá ổn định nên HNX-Index đã lấy lại những gì đã mất nhanh hơn VN-Index khi chỉ giảm đến 10h là bắt đầu đi ngang, cuối cùng chỉ số đóng cửa giảm 0,37 điểm. KLGĐ tại sàn này cũng tăng 24,1%.

Khối ngoại mua ròng 16 tỷ đồng trên HOSE, đứng đầu là VIC (5,7 tỷ), GMD (4,5 tỷ), DPM (4,5 tỷ) và HPG (3,7 tỷ). Ngược lại, PVF, KDC, STB đều bị bán ròng trên 2 tỷ. Giao dịch trên HNX tiếp tục ở mức thấp nhưng giá trị mua ròng cũng đạt 5 tỷ trong đó LAS được mua tới 4,2 tỷ.

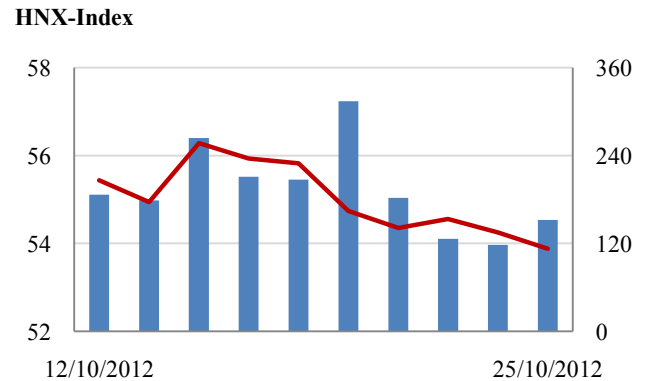
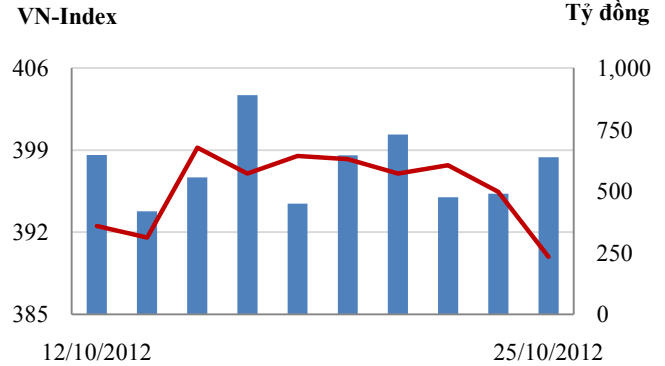
Tin nổi bật

Theo tổng hợp từ Cục Đầu tư nước ngoài - Bộ Kế hoạch Đầu tư, trong 10 tháng đầu năm 2012, ước tính các dự án đầu tư trực tiếp nước ngoài đã giải ngân được 9 tỷ USD, bằng 98,9% so với cùng kỳ năm 2011.

Ngày 5/12, VFMVFA sẽ tổ chức Đại hội cổ đông bất thường về việc chuyển đổi từ quỹ đóng sang quỹ mở.

Theo phản ánh của doanh nghiệp, lãi suất cho vay của ngân hàng áp dụng từ cuối tháng 9 lên tới 21%/năm, tăng gần 3% so với trước đó.

Giao dịch 10 phiên gần nhất



THẾ GIỚI

	Chi số	Tăng / Giảm điểm	%
Nhật: Nikkei 225	9,055	100.9	1.1%
Hong Kong: Hang Seng	21,810	46.5	0.2%

CHỈ SỐ VĨ MÔ

	Tháng 8	Tháng 9	Lũy kế
Tăng trưởng GDP		5.35%	
Lạm phát so hàng tháng	0.63%	2.20%	
Lạm phát so với cùng kỳ (năm)	5.04%	6.48%	
Chỉ số công nghiệp (%)	4.10%	4.60%	
Xuất khẩu (triệu \$)	10,308	9,700	83,800
Nhập khẩu (triệu \$)	10,257	9,800	83,700
Thâm hụt thương mại (triệu \$)	51	- 100	100
FDI cam kết (triệu \$)	450	1,046	9,526
FDI giải ngân (triệu \$)	1,030	819	8,099

(Nguồn: Tổng cục Thống kê)

CHỈ SỐ CHÍNH

	Tăng / Giảm		Khối lượng			Số lượng cổ phiếu			P/E	
	Điểm	%	KL	%	GDTT	Tăng	Giảm	Đứng		
VN-Index	389.9	-5.5	-1.4%	43.0	25.7%	13.8	69	152	62	9.2x
HNX-Index	53.9	-0.4	-0.7%	22.0	24.1%	0.7	57	124	512	6.5x
VN30	459.9	-6.7	-1.5%	13.1	72.9%	9.8	3	21	6	7.2x
19 CP vốn hóa lớn nhất	370.1	-6.3	-1.7%	5.7	24.6%	8.9	1	14	4	7.3x
30 CP vốn hóa trung bình	141.8	-2.2	-1.5%	16.0	45.5%	2.3	2	22	4	4.7x
40 CP vốn hóa nhỏ	185.0	-3.0	-1.6%	6.2	24.8%	1.0	4	24	11	7.3x
Ngân hàng	257.7	-2.6	-1.0%	5.0	50.8%	8.1	1	10	6	4.9x
Bất động sản (trừ VIC)	234.2	-1.7	-0.7%	14.1	61.4%	2.4	8	34	17	5.0x
Thực phẩm (trừ MSN)	557.5	0.1	0.0%	0.8	-17.4%	0.7	4	10	14	7.2x

(KL: triệu CP)

PHÂN TÍCH KỸ THUẬT- HOSE

VN-Index giảm 5.53 điểm xuống 389.92 điểm, KLGD đạt 29 triệu đơn vị, tăng 24% so với KLGD phiên trước. VN-Index giảm điểm ngay từ đầu và giảm mạnh hơn vào cuối phiên, nhiều cổ phiếu vốn hóa lớn như VNM, BVH, HPG giảm điểm mạnh, các cổ phiếu như KBC, ITA, PVF đều đóng cửa giá sàn.

Đúng như chúng tôi dự đoán, các cổ phiếu vốn hóa lớn như VNM, HAG, PVF đã điều chỉnh giảm mạnh trong phiên 25/10, xem xét biểu đồ kỹ thuật các cổ phiếu này có thể còn tiếp tục giảm điểm do áp lực chốt lời lớn, khi đó sẽ tác động xấu đến VN-Index.

Trên biểu đồ kỹ thuật, VN-Index tạo một cây nến đen dài và giảm xuống dưới MA20, RMO đã cho tín hiệu bán, ngưỡng hỗ trợ 391 điểm cũng bị phá cho thấy áp lực bán ra rất mạnh thị trường đang bước vào nhịp giảm ngắn hạn và có thể về vùng 380 điểm.

Khuyến nghị: Nhà đầu tư xem xét bán giảm tỷ trọng cổ phiếu trong danh mục đầu tư.

XU HƯỚNG THỊ TRƯỜNG

Ngắn hạn	Giảm điểm
Trung hạn	Giảm điểm
Dài hạn	Trung tính

CÁC NGUỒN KHÁNG CỰ VÀ HỖ TRỢ

Kháng cự 1	415
Kháng cự 2	402
Vùng hỗ trợ 1	380
Vùng hỗ trợ 2	350

THÔNG TIN CẬP NHẬT TRÊN SÀN

- AGD** Từ ngày 26/10/2012 - 22/11/2012, ông Lê Võ Bá Trực, em bà Lê Thị Thanh Trúc - Phó tổng giám đốc Công ty Cổ phần Gò Đàng đăng ký bán hết 1.500.000 cổ phiếu, nhằm giải quyết nhu cầu cá nhân.
- DPM** Từ ngày 2/11/2012 - 1/12/2012, Tổng công ty Phân bón và Hóa chất Dầu khí - Công ty Cổ phần đăng ký bán 1.000.000 cổ phiếu quỹ, nhằm tăng thặng dư vốn từ khoản đầu tư cổ phiếu quỹ.
- TMS** Từ ngày 29/10/2012 - 28/11/2012, SSIAM, tổ chức có liên quan đến cổ đông nội bộ của Công ty Cổ phần Kho vận Giao nhận Ngoại thương Tp.HCM đăng ký mua 600.000 cổ phiếu, nâng số cổ phiếu sẽ nắm giữ lên 4.594.977 cổ phiếu, chiếm 19,91% vốn điều lệ, nhằm cơ cấu danh mục đầu tư.
- ICF** CTCP đầu tư thương mại thủy sản công bố BCTC quý III/2012. Quý III/2012, ICF đạt doanh thu 31,25 tỷ đồng, giảm 59,6% so với cùng kỳ năm trước. LNST đạt 19 triệu đồng, giảm 67%. Lũy kế 9 tháng, ICF đạt doanh thu gần 70 tỷ đồng, giảm 62,6%. LNST đạt hơn 850 triệu đồng, bằng 1/10 cùng kỳ năm trước.



PHÂN TÍCH KỸ THUẬT- HNX

HNX-Index giảm 0.37 điểm xuống 53.88 điểm, thanh khoản tiếp tục ở mức thấp đạt 21 triệu cổ phiếu, tăng 23% với phiên trước. HNX-Index giảm điểm ngay từ đầu và giảm mạnh hơn vào cuối phiên, áp lực bán ra mạnh trong khi lực cầu vào yếu.

Trên biểu đồ kỹ thuật, HNX-Index tạo một cây nến đen tiếp tục giảm xuống dưới ngưỡng hỗ trợ 54 điểm, RMO đã phát ra tín hiệu bán. HNX-Index có thể còn tiếp tục giảm xuống nữa trong những phiên tới.

Khuyến nghị: Nhà đầu tư xem xét bán giảm tỷ trọng cổ phiếu trong danh mục đầu tư.

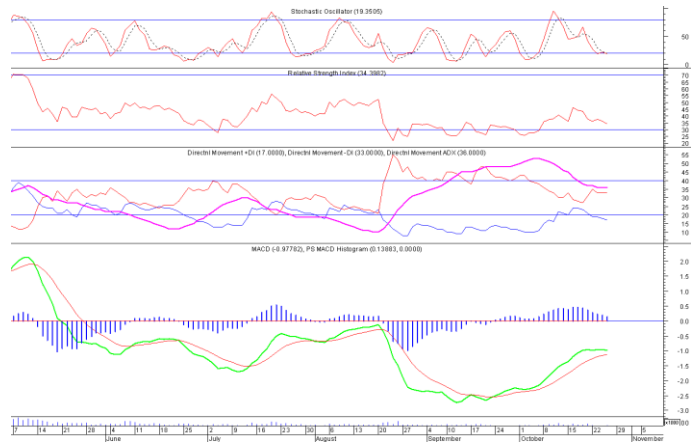


XU HƯỚNG THỊ TRƯỜNG

Ngắn hạn	Trung tính
Trung hạn	Giảm điểm
Dài hạn	Trung tính

CÁC NGƯỠNG KHÁNG CỰ VÀ HỖ TRỢ

Kháng cự 1	57.0
Kháng cự 2	62.0
Vùng hỗ trợ 1	50.0
Vùng hỗ trợ 2	45.0



THÔNG TIN CẬP NHẬT TRÊN SÀN

HBS Từ ngày 25/10/2012 - 23/11/2012, Tổng công ty Đầu tư và Phát triển Nhà Hà Nội, tổ chức có liên quan đến Ủy viên Hội đồng Quản trị Công ty Cổ phần Chứng khoán Hòa Bình đăng ký bán 1.250.100 cổ phiếu, chiếm 3,79% vốn điều lệ, nhằm hoàn thành việc bán cổ phiếu.

NTP Từ ngày 24/10/2012 - 22/11/2012, ông Nguyễn Trung Kiên - Phó tổng Giám đốc Công ty Cổ phần Nhựa Thiểu niên - Tiên Phong đăng ký mua 240.000 cổ phiếu, nhằm tăng tỷ lệ nắm giữ cổ phiếu.

SCR Từ ngày 26/10/2012 - 23/11/2012, ông Đặng Hồng Anh Chủ tịch HĐQT công ty cổ phần địa ốc Sài Gòn Thương Tín đăng ký bán 21.450.000 cổ phiếu nhằm cơ cấu lại danh mục đầu tư.

ACB Ngân hàng TMCP Á Châu công bố BCTC quý III/2012. Theo đó, ACB lỗ 1.144 tỷ đồng từ hoạt động kinh doanh ngoại hối và vàng trong quý III. Thu nhập lãi thuần giảm nhẹ so với cùng kỳ năm trước, đạt 1.608 tỷ đồng. Lũy kế 9 tháng, LNST đạt gần 900 tỷ đồng, giảm 57% so với 9 tháng năm 2011.

HOSE

HNX

5CP TĂNG giá nhiều nhất			5CP GIẢM giá nhiều nhất			5CP TĂNG giá nhiều nhất			5CP GIẢM giá nhiều nhất		
Mã CK	Giá	Thay đổi	Mã CK	Giá	Thay đổi	Mã CK	Giá	Thay đổi	Mã CK	Giá	Thay đổi
VSG	1,000	11.11%	HPG	19,000	-18.45%	SDJ	1,400	7.69%	ORS	1,900	-9.52%
CYC	2,000	5.26%	DDM	1,300	-7.14%	SD3	1,500	7.14%	GGG	1,300	-7.14%
SII	12,700	4.96%	SGT	3,800	-5.00%	DIH	10,700	7.00%	VC7	4,000	-6.98%
TMS	21,200	4.95%	MPC	35,100	-4.88%	NST	9,300	6.90%	MCC	14,700	-6.96%
ST8	12,800	4.92%	SSC	29,300	-4.87%	VBH	9,300	6.90%	VE1	2,700	-6.90%
(VND)			(VND)			(VND)			(VND)		

5CP có KLGD nhiều nhất			5CP có GTGD nhiều nhất			5CP có KLGD nhiều nhất			5CP có GTGD nhiều nhất		
Mã CK	Thay đổi	KL	Mã CK	Thay đổi	Giá trị	Mã CK	Thay đổi	KL	Mã CK	Thay đổi	Giá trị
EIB	-1.90%	561.7	EIB	-1.90%	8.7	SCR	-5.08%	2,651.8	SCR	-5.08%	15.0
ITA	-4.65%	5,186.8	VNM	-4.51%	64.9	PVX	-2.27%	2,489.7	VND	-1.16%	12.4
LCG	-2.94%	2,091.1	ITA	-4.65%	21.3	VND	-1.16%	1,460.2	ACB	0.63%	13.4
CCL	0.00%	0.5	VIC	0.00%	8.8	FLC	-4.23%	1,244.8	PVX	-2.27%	10.5
HQC	-2.44%	551.7	SII	4.96%	15.2	KLS	-1.28%	1,176.3	KLS	-1.28%	9.0
(Đơn vị: nghìn CP)			(Đơn vị: tỷ VND)			(Đơn vị: nghìn CP)			(Đơn vị: tỷ VND)		

5CP NĐTNN mua nhiều nhất			5CP NĐTNN bán nhiều nhất			5CP NĐTNN mua nhiều nhất			5CP NĐTNN bán nhiều nhất		
Mã CK	Thay đổi	KL	Mã CK	Thay đổi	KL	Mã CK	Thay đổi	KL	Mã CK	Thay đổi	KL
GMD	0.54%	247.0	PVF	-4.00%	508.0	VIG	-5.88%	200.0	AAA	-1.53%	100.0
MBB	0.00%	195.0	STB	0.00%	106.9	LAS	0.72%	152.2	PVL	-3.57%	12.0
HPG	-18.45%	193.8	KDC	-0.31%	74.3	SHB	0.00%	50.0	THV	0.00%	10.0
VSH	0.00%	145.6	VFMVF1	-1.35%	73.6	NST	6.90%	30.2	NBC	0.00%	300.0
DPM	0.00%	126.5	TDC	-2.53%	64.5	DBC	0.00%	30.0	SDN	-3.41%	100.0
(Đơn vị: nghìn CP)			(Đơn vị: nghìn CP)			(Đơn vị: nghìn CP)			(Đơn vị: nghìn CP)		

Ghi chú: % thay đổi giá = (giá cao nhất trong phiên - giá thấp nhất trong phiên) / giá tham chiếu

KHUYẾN CÁO

Báo cáo này được phát hành bởi VietinBankSc. Các thông tin, nhận định trong báo cáo đều dựa trên các nguồn thông tin có sẵn, đã công bố ra công chúng được xem là đáng tin cậy và hợp pháp. Tuy nhiên, VietinBankSc không đảm bảo tính đầy đủ, chính xác của các thông tin này. Nhà đầu tư sử dụng báo cáo cần lưu ý các nhận định, dự báo trong báo cáo mang tính chủ quan của người viết. Nhà đầu tư tự chịu trách nhiệm về quyết định của mình.

Mr. Phan Ngọc Minh

Trưởng phòng Nghiên cứu- Phân tích
Tel: (84.4) 3974 7952
minhpn@vietinbanksc.com.vn

Ms. Nguyễn Thu Huyền

Phó phòng Nghiên cứu- Phân tích
Tel: (84.4) 3974 7952
huyennt@vietinbanksc.com.vn

Trụ sở chính

306 Bà Triệu, Hai Bà Trưng, Hà Nội
Tel: (84.4) 6278 0012

Chi nhánh Tp. Hồ Chí Minh

49 Tôn Thất Đạm, Q1, TP.HCM
Tel: (84.8) 3820 9987

Phòng GD Cao Thắng

Tầng trệt, số 41 Cao Thắng, Quận 3, TP. Hồ Chí Minh
Tel: (84.8) 3551 5606