

Điều chỉnh diễn ra mạnh

HOSE: Nỗi lo sợ về một đợt điều chỉnh khiến nhiều nhà đầu tư không thể bình tĩnh được, lực bán liên tục được tung ra để bảo toàn những đồng lợi nhuận đã có. Áp lực chốt lãi hiện hữu ngay từ lúc mở đầu phiên, các mã Bluechips sau một thời gian tăng mạnh không còn giữ nhịp cho thị trường được nữa. Trong phiên sáng, VN-Index cứ lên lại bị chìm xuống, hầu hết các mã đều giao dịch dưới giá tham chiếu, sự tích cực của VIC và MSN chỉ giúp cho VN-Index không bị giảm sâu. Đến cuối phiên sáng thì người bán tỏ ra khá quyết liệt, Bluechips và các mã đã tăng mạnh thời gian qua bị bán mạnh, dòng tiền có vẻ chảy sang các mã thị giá nhỏ và chưa tăng nhiều như CIG, CLG, DAG, VSG... Kết quả, VN-Index đóng cửa ở mức thấp nhất phiên tại 456,76 điểm (-1,9%) thanh khoản vẫn duy trì mức cao với 96,3 triệu đơn vị khớp lệnh (-0,3%).

HNX: Sàn HNX mở phiên cũng không khác nhiều so với sàn HOSE, áp lực bán cũng hiện hữu tại những mã chủ chốt trên sàn như PVX, SHB, SCR... Trong phiên có thời điểm, HNX-Index bật xanh nhờ lực đẩy mạnh từ VCG, tuy nhiên những lực bán mạnh sau đó cũng khiến cho HNX-Index đỏ điểm trở lại. Điểm sáng của sàn HNX phiên hôm nay, ngoài VCG còn có PVI và SHN. Đóng cửa HNX-Index đạt 62,33 điểm (-0,6%) với khối lượng giao dịch 102,3 triệu đơn vị (-7,9%).

Khỏi ngoại hôm nay mua ròng 88 tỷ trên sàn HOSE và 3 tỷ trên HNX. MBB tiếp tục được mua nhiều nhất với giá trị ròng 21,8 tỷ,

Tin nổi bật

Thủ tướng Nhật Bản Shinzo Abe hôm 16-1 cho biết sẽ cung cấp khoản vốn vay ODA mới trị giá khoảng 500 triệu đô la Mỹ cho các dự án hạ tầng của Việt Nam.

Thứ trưởng bộ Xây dựng Nguyễn Trần Nam cho hay, một trong những phương án để giảm tồn kho bất động sản mà bộ Xây dựng tính đến trình Chính phủ là có thể thu hồi từ 30-40% dự án (chưa triển khai).

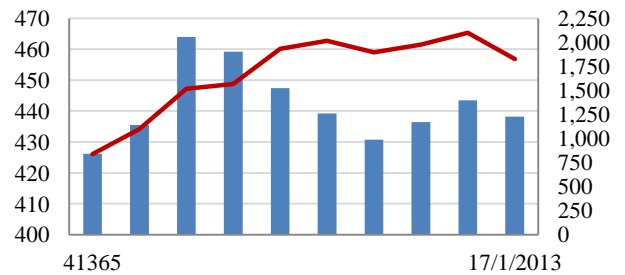
Trái phiếu kỳ hạn 5 năm của Việt Nam tăng 4 ngày liên tiếp, đẩy lợi suất trái phiếu xuống thấp nhất kể từ ngày 5/6/2009. Theo số liệu cập nhật ngày 17/1 của Bloomberg, lợi suất trái phiếu kỳ hạn 5 năm của Việt Nam giảm 0,04 điểm phần trăm, xuống 9,15%/năm.

CHỈ SỐ CHÍNH

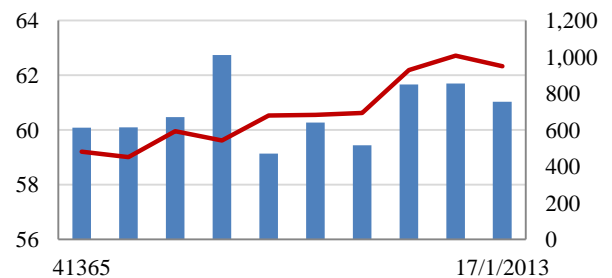
	Tăng / Giảm		Khối lượng			Số lượng cổ phiếu			
	Điểm	%	KL	%	GDTT	Tăng	Giảm	Đứng	
VN-Index	456.8	-8.5	-1.9%	96.3	-0.3%	2.5	93	163	40
HNX-Index	62.3	-0.4	-0.6%	102.3	-7.9%	1.0	97	143	156
VN30	537.8	-8.6	-1.6%	31.7	3.3%	0.6	4	26	0
19 CP vốn hóa lớn nhất	441.9	-8.1	-1.8%	15.0	-3.0%	0.6	1	17	1
30 CP vốn hóa trung bình	175.3	-3.3	-1.9%	79.4	12.6%	0.0	6	20	2
40 CP vốn hóa nhỏ	217.5	-8.4	-3.9%	22.0	-27.6%	0.1	6	31	2
Ngân hàng	314.5	-7.0	-2.2%	33.5	-11.2%	0.0	1	13	3
Bất động sản (trừ VIC)	271.8	-1.9	-0.7%	48.7	6.9%	0.1	21	26	12
Thực phẩm (trừ MSN)	656.4	-2.3	-0.4%	3.9	-3.8%	0.0	7	13	8

Giao dịch 10 phiên gần nhất

VN-Index Tỷ đồng



HNX-Index



THẾ GIỚI

Nhật: Nikkei 225
Hong Kong: Hang Seng

Chi số	Tăng / Giảm		
	điểm	%	
Nikkei 225	10,610	9.2	0.1%
Hang Seng	23,340	-17.2	-0.1%

CHỈ SỐ VĨ MÔ

	Tháng 11	Tháng 12	Lũy kế
Tăng trưởng GDP		5.44%	
Lạm phát so hàng tháng	0.47%	0.27%	
Lạm phát so với cùng kỳ (năm)	7.08%	6.81%	
Chỉ số công nghiệp (%)	4.80%	5.00%	
Xuất khẩu (triệu \$)	10,200	10,400	114,402
Nhập khẩu (triệu \$)	10,250	10,600	114,588
Thâm hụt thương mại (triệu \$)	- 50	- 200	- 186
FDI cam kết (triệu \$)	1,693		12,182
FDI giải ngân (triệu \$)	1,000		10,000

(Nguồn: Tổng cục Thống kê)

PHÂN TÍCH KỸ THUẬT- HOSE

VNINDEX giảm 8.49 điểm xuống 456.76 điểm, thanh khoản ở mức cao đạt 93 triệu cổ phiếu, tương đương với KLGĐ phiên trước. Thị trường linh hình đầu phiên và giảm mạnh cuối phiên do áp lực bán chốt lời gia tăng, nhiều cổ phiếu bị bán mạnh về mức giá thấp.

Khối ngoại tiếp tục mua vào mạnh 170 tỷ đồng và bán ra 82 tỷ đồng, các cổ phiếu được mua mạnh nhất là MBB, DPM, HAG, VCB. Khối ngoại tiếp tục mua ròng là động lực lớn hỗ trợ thị trường, tạo niềm tin đối với nhà đầu tư.

Trên biểu đồ kỹ thuật, VNINDEX quay đầu giảm điểm với một cây nến đen dài cho thấy áp lực bán chốt lời ở vùng giá cao đang lớn, các chỉ báo kỹ thuật như MACD, RSI, RMO đã cho tín hiệu phân kỳ giảm điểm do vậy cũng cần thận trọng vì thị trường đã tăng khá nhanh trong thời gian ngắn. Tuy nhiên hiện tượng bán tháo dư bán giá sàn chưa diễn ra và dòng tiền vẫn ở lại thị trường, chưa có dấu hiệu bị rút ra do vậy có thể thị trường sẽ không điều chỉnh lâu.

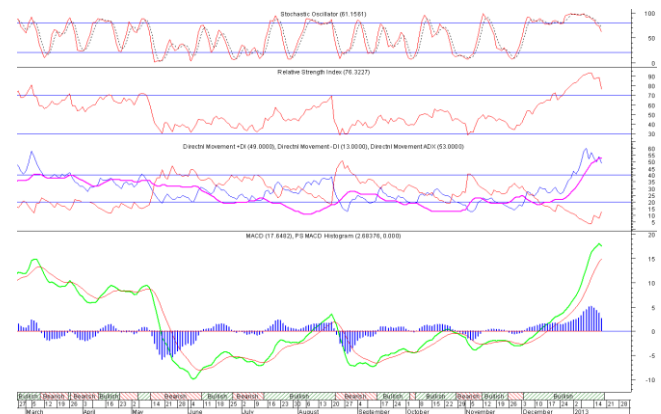
Khuyến nghị: Nhà đầu tư ngắn hạn có thể xem xét bán chốt lời cổ phiếu tăng mạnh và mua lại ở vùng giá thấp hơn. Nhà đầu tư trung và dài hạn tận dụng cơ hội thị trường điều chỉnh để mua cổ phiếu cơ bản tốt.

XU HƯỚNG THỊ TRƯỜNG

Ngắn hạn	Trung tính
Trung hạn	Tăng điểm
Dài hạn	Trung tính

CÁC NGUỖNG KHÁNG CỰ VÀ HỖ TRỢ

Kháng cự 1	470
Kháng cự 2	490
Vùng hỗ trợ 1	445
Vùng hỗ trợ 2	430



THÔNG TIN CẬP NHẬT TRÊN SÀN

MBB Từ ngày 24/12/2012 - 4/1/2013, Công ty TNHH MTV - Tổng công ty 28, tổ chức có liên quan đến Ngân hàng Thương mại Cổ phần Quân Đội đã bán hết 8.307.057 quyền mua cổ phiếu, số cổ phiếu hiện đang nắm giữ là 8.307.057 cổ phiếu.

PTB Từ ngày 21/1/2013 - 21/1/2013, ông Lê Văn Thảo - thành viên Hội đồng Quản trị; Phó tổng giám đốc Công ty Cổ phần Phú Tài đăng ký mua 50.000 cổ phiếu, nâng số cổ phiếu sẽ nắm giữ lên 951.087 cổ phiếu, chiếm 7,93% vốn điều lệ, nhằm đầu tư thêm vào cổ phiếu PTB.

PGC Công ty Cổ phần Gas Petrolimex dự kiến phát hành 15.843.938 cổ phiếu. Trong đó, số lượng cổ phiếu dự kiến dùng để trả cổ tức đợt 1/2012 là 3.444.334 cổ phiếu, số lượng cổ phiếu dự kiến phát hành để tăng vốn cổ phần từ nguồn vốn chủ sở hữu là 12.399.604 cổ phiếu. Tổng giá trị phát hành là 158,4 tỷ đồng.

VIC Tập đoàn Vingroup dự kiến phát hành 227.650.168 cổ phiếu nhằm thưởng cổ phiếu cho cổ đông hiện hữu từ nguồn thặng dư vốn với tỷ lệ 1.000:325 (1.000 cổ phiếu được quyền nhận thêm 325 cổ phiếu). Ngày giao dịch không hưởng quyền là ngày 22/1/2013; Ngày đăng ký cuối cùng là ngày 24/1/2013.

PHÂN TÍCH KỸ THUẬT- HNX

HNXINDEX quay đầu giảm 0.38 điểm xuống 62.33 điểm. KLGĐ duy trì ở mức khá cao đạt 101 triệu cổ phiếu, giảm nhẹ so với KLGĐ phiên trước. Thị trường giảm do áp lực bán chốt lời mạnh ở nhiều cổ phiếu dẫn dắt như PVX, SCR, SHB đều giảm mạnh. Thị trường được hỗ trợ mạnh bởi PVI và VCG khi hai cổ phiếu này tăng mạnh gần mức giá trần. Trên biểu đồ kỹ thuật, HNXINDEX gặp kháng cự mạnh bởi Fibonacci 61.8% tại vùng 63 điểm. Xu thế tăng điểm của thị trường chưa chấm dứt nhưng trong một hai phiên tới thị trường có thể điều chỉnh về vùng hỗ trợ MA10 tại 60.8 điểm khi áp lực bán chốt lời gia tăng. Dòng tiền vẫn chưa có dấu hiệu rút ra khỏi thị trường do vậy nhịp điều chỉnh có thể sẽ không lâu.

Khuyến nghị: Nhà đầu tư ngắn hạn có thể xem xét bán chốt lời cổ phiếu tăng mạnh và mua lại ở vùng giá thấp hơn. Nhà đầu tư trung và dài hạn tận dụng cơ hội thị trường điều chỉnh để mua cổ phiếu cơ bản tốt.

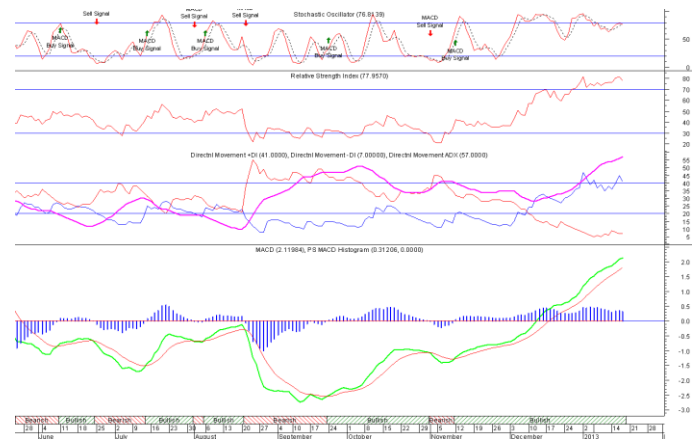


XU HƯỚNG THỊ TRƯỜNG

Ngắn hạn	Trung tính
Trung hạn	Tăng điểm
Dài hạn	Trung tính

CÁC NGƯỠNG KHÁNG CỰ VÀ HỖ TRỢ

Kháng cự 1	63.0
Kháng cự 2	70.0
Vùng hỗ trợ 1	60.5
Vùng hỗ trợ 2	56.0



THÔNG TIN CẬP NHẬT TRÊN SÀN

HBS Công ty cổ phần Chứng khoán Hòa Bình công bố kết quả kinh doanh quý IV/2012. Theo đó doanh thu quý IV/2012 của HBS đạt 8,11 tỷ đồng, tăng 15% so với quý IV năm 2011. Cả năm 2012 tổng doanh thu đạt 35,27 tỷ đồng, giảm 22% so với năm 2011.

TH1 Từ ngày 18/1/2013 - 15/2/2013, Công ty Cổ phần Chứng khoán Bảo Việt, tổ chức có liên quan đến Ủy viên Hội đồng Quản trị Công ty Cổ phần Xuất nhập khẩu Tổng hợp I Việt Nam đăng ký bán 968.636 cổ phiếu, chiếm 7,69% vốn điều lệ, nhằm cơ cấu lại danh mục đầu tư.

LIG Từ ngày 14/1/2013 - 8/2/2013, ông Phạm Văn Thăng - Tổng giám đốc Công ty Cổ phần Licogi 13 đăng ký mua 100.000 cổ phiếu, nhằm mua cổ phiếu.

TDN Ngày 8/1/2013, Công ty Cổ phần Cơ điện lạnh, cổ đông lớn của Công ty Cổ phần Than Đèo Nai - Vinacomim đã mua 235.500 cổ phiếu, nâng số cổ phiếu nắm giữ lên 3.128.400 cổ phiếu, chiếm 19,55% vốn điều lệ, nhằm nâng tỷ lệ sở hữu.

HOSE

HNX

5CP TĂNG giá nhiều nhất			5CP GIẢM giá nhiều nhất			5CP TĂNG giá nhiều nhất			5CP GIẢM giá nhiều nhất		
Mã CK	Giá	Thay đổi	Mã CK	Giá	Thay đổi	Mã CK	Giá	Thay đổi	Mã CK	Giá	Thay đổi
VSG	1,300	8.33%	VES	1,200	-7.69%	SCL	4,500	15.38%	MIC	13,100	-12.08%
DAG	13,800	6.98%	SVI	27,900	-7.00%	VPC	2,600	13.04%	BHV	5,400	-10.00%
COM	27,800	6.92%	BBC	20,000	-6.98%	TPP	10,600	10.42%	BTH	4,500	-10.00%
CIG	3,100	6.90%	HHS	32,400	-6.90%	VTL	34,100	10.00%	NGC	9,200	-9.80%
MTG	4,700	6.82%	DIC	6,800	-6.85%	D11	12,100	10.00%	MMC	7,600	-9.52%
(VND)			(VND)			(VND)			(VND)		

5CP có KLKL nhiều nhất			5CP có GTGD nhiều nhất			5CP có KLKL nhiều nhất			5CP có GTGD nhiều nhất		
Mã CK	Thay đổi	KL	Mã CK	Thay đổi	Giá trị	Mã CK	Thay đổi	KL	Mã CK	Thay đổi	Giá trị
ITA	1.47%	10,702.4	ITA	1.47%	75.8	SHB	-1.41%	20,232.9	SHB	-1.41%	143.8
HQC	1.92%	4,264.5	SSI	-2.69%	53.3	PVX	-2.86%	11,423.5	PVX	-2.86%	79.8
PXL	5.26%	3,519.1	DRC	1.57%	52.0	SCR	-2.56%	7,144.1	VND	-2.83%	60.1
KBC	0.00%	3,180.7	HAG	-3.15%	43.2	KLS	-1.94%	5,628.2	KLS	-1.94%	58.2
SSI	-2.69%	2,908.6	CII	3.66%	41.7	VND	-2.83%	5,709.6	SCR	-2.56%	56.2
(Đơn vị: nghìn CP)			(Đơn vị: tỷ VND)			(Đơn vị: nghìn CP)			(Đơn vị: tỷ VND)		

5CP NĐTNN mua nhiều nhất			5CP NĐTNN bán nhiều nhất			5CP NĐTNN mua nhiều nhất			5CP NĐTNN bán nhiều nhất		
Mã CK	Thay đổi	KL	Mã CK	Thay đổi	KL	Mã CK	Thay đổi	KL	Mã CK	Thay đổi	KL
MBB	-2.08%	1,523.3	KDH	6.38%	1,405.0	VCG	10.00%	133.0	VND	-1.94%	100.0
DPM	4.76%	479.5	DRC	1.57%	177.8	PVS	-3.95%	104.3	DBC	-3.26%	64.6
HAG	0.00%	316.5	CSM	-2.78%	146.4	PVX	-5.88%	101.7	PLC	-2.41%	43.7
VCB	0.92%	269.5	PXL	5.26%	139.9	SD5	10.00%	100.0	PVE	-1.27%	40.0
NTL	6.25%	230.0	BCI	5.62%	67.9	TNG	-2.53%	67.2	AVS	0.00%	20.0
(Đơn vị: nghìn CP)			(Đơn vị: nghìn CP)			(Đơn vị: nghìn CP)			(Đơn vị: nghìn CP)		

Ghi chú: % thay đổi giá = (giá cao nhất trong phiên - giá thấp nhất trong phiên) / giá tham chiếu

KHUYẾN CÁO

Báo cáo này được phát hành bởi VietinBankSc. Các thông tin, nhận định trong báo cáo đều dựa trên các nguồn thông tin có sẵn, đã công bố ra công chúng được xem là đáng tin cậy và hợp pháp. Tuy nhiên, VietinBankSc không đảm bảo tính đầy đủ, chính xác của các thông tin này. Nhà đầu tư sử dụng báo cáo cần lưu ý các nhận định, dự báo trong báo cáo mang tính chủ quan của người viết. Nhà đầu tư tự chịu trách nhiệm về quyết định của mình.

Ms. Nguyễn Thu Huyền

Phó phòng Nghiên cứu- Phân tích

Tel: (84.4) 3974 7952

huyennt@vietinbanksc.com.vn

Trụ sở chính

306 Bà Triệu, Hai Bà Trưng, Hà Nội

Tel: (84.4) 6278 0012

Chi nhánh Tp. Hồ Chí Minh

49 Tôn Thất Đạm, Q1, TP.HCM

Tel: (84.8) 3820 9987

Phòng GD Cao Thắng

Tầng trệt, số 41 Cao Thắng, Quận 3, TP. Hồ Chí Minh

Tel: (84.8) 3551 5606