

Đà điều chỉnh tiếp tục được duy trì

HOSE: Thị trường bước vào 1 phiên điều chỉnh nữa, hiện tượng bán tháo không xảy ra, nhưng dòng tiền vẫn tỏ ra khá thờ ơ, chờ đợi ở mức giá thấp hơn. Người bán hôm nay đã cảm nhận được nhịp điều chỉnh hiện hữu, mở cửa phiên sáng liên tục là những lệnh bán được tung ra, đã có thời điểm VN-Index giảm về gần 450 điểm. Tuy nhiên, lực bắt đáy xuất hiện giúp thu hẹp đà giảm, nhưng lực đẩy chỉ giúp cổ phiếu tiến gần hoặc chạm vào mức tham chiếu và sau đó giảm trở lại. Có cảm giác dòng tiền chưa muốn vào ở mức giá cao, lực cầu chỉ xuất hiện khi người bán hạ giá ở mức thấp. Phiên chiều, lực mua được đẩy lên mạnh hơn, đã có thời điểm VN-Index xanh điểm, tuy nhiên đóng cửa chỉ số vẫn giảm điểm nhẹ VN-Index đạt 454,2 điểm (-0,6%), thanh khoản đạt 84,2 triệu đơn vị giao dịch (-12,6%)

HNX: Sàn HNX có những diễn biến tích cực hơn HOSE nhờ lực cầu tại các nhóm đầu cơ PVX, SHB, VND... Tâm lý chốt lãi diễn ra trên diện rộng ở hầu hết các mã trên HNX ngay từ khi mở cửa, nhưng dòng tiền vẫn rình rập tại các mã đầu cơ ở sàn này giúp cho chỉ số HNX không thể giảm mạnh. Kết phiên giao dịch hôm nay, HNX-Index đạt 62,05 điểm (-0,5%), khối lượng giao dịch đạt 71,7 triệu đơn vị (-30%).

Nhà đầu tư nước ngoài hôm nay mua ròng 81 tỷ trên HOSE và 12 tỷ trên HNX. MBB vẫn tiếp tục đứng đầu về giá trị mua ròng đạt 40,8 tỷ, tiếp theo là VIC (11 tỷ), HAG, VCB, PVS, BVH.

Tin nổi bật

Nguồn tin từ Ngân hàng Nhà nước cho biết, tổng lợi nhuận toàn ngành ngân hàng năm 2012 là 28.600 tỷ đồng, sụt giảm gần 50% so với năm 2011.

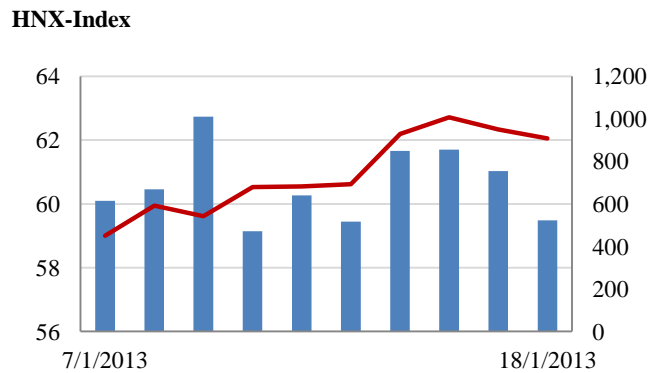
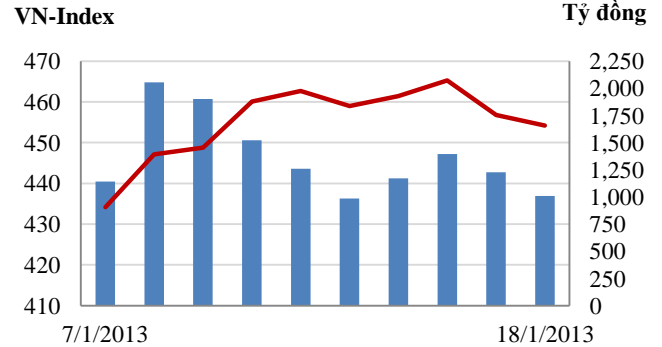
Theo số liệu của Tổng cục Hải quan (Bộ Tài chính), tổng kim ngạch xuất nhập khẩu tháng 12/2012 đạt 20,2 tỷ USD, giảm 0,4% so với tháng 11/2012. Như vậy, tổng kim ngạch xuất nhập khẩu cả nước năm 2012 đạt gần 228,37 tỷ USD, tăng 12,1% so với năm 2011.

Tại Hội nghị của Chính phủ với các tập đoàn, tổng công ty, Phó Thủ tướng Vũ Văn Ninh cho biết, tới đây, việc cổ phần hóa doanh nghiệp nhà nước tiếp tục được triển khai mạnh.

CHỈ SỐ CHÍNH

	Tăng / Giảm			Khối lượng			Số lượng cổ phiếu		
	Điểm	%		KL	%	GDTT	Tăng	Giảm	Đứng
VN-Index	454.2	-2.6	-0.6%	84.2	-12.6%	3.9	76	155	58
HNX-Index	62.1	-0.3	-0.5%	71.7	-30.0%	1.0	95	107	194
VN30	535.0	-2.8	-0.5%	29.1	-8.1%	1.2	4	21	5
19 CP vốn hóa lớn nhất	440.3	-1.5	-0.3%	14.3	-4.5%	1.2	4	11	4
30 CP vốn hóa trung bình	173.5	-1.8	-1.0%	60.9	-23.3%	0.8	6	15	7
40 CP vốn hóa nhỏ	214.5	-3.0	-1.4%	16.5	-25.2%	1.4	7	24	8
Ngân hàng	316.2	1.7	0.5%	29.5	-12.2%	0.7	7	7	3
Bất động sản (trừ VIC)	270.1	-1.7	-0.6%	39.1	-19.7%	0.7	14	32	13
Thực phẩm (trừ MSN)	651.0	-5.4	-0.8%	2.7	-29.9%	0.0	4	9	15

Giao dịch 10 phiên gần nhất



THẾ GIỚI

	Chi số	Tăng / Giảm điểm	%
Nhật: Nikkei 225	10,913	303.7	2.8%
Hong Kong: Hang Seng	23,602	262.0	1.1%

CHỈ SỐ VĨ MÔ

	Tháng 11	Tháng 12	Lũy kế
Tăng trưởng GDP		5.44%	
Lạm phát so hàng tháng	0.47%	0.27%	
Lạm phát so với cùng kỳ (năm)	7.08%	6.81%	
Chi số công nghiệp (%)	4.80%	5.00%	
Xuất khẩu (triệu \$)	10,200	10,400	114,402
Nhập khẩu (triệu \$)	10,250	10,600	114,588
Thâm hụt thương mại (triệu \$)	- 50	- 200	- 186
FDI cam kết (triệu \$)	1,693		12,182
FDI giải ngân (triệu \$)	1,000		10,000

(Nguồn: Tổng cục Thống kê)

(KL: triệu CP)

PHÂN TÍCH KỸ THUẬT- HOSE

VNINDEX giảm 2.60 điểm xuống 454.16 điểm, thanh khoản ở mức cao đạt 80 triệu cổ phiếu, giảm 14% so với KLGĐ phiên trước. Nhiều cổ phiếu giảm điểm do áp lực bán gia tăng, KBC, ITA dư bán giá sàn với khối lượng lớn. Khối ngoại tiếp tục mua vào mạnh 164 tỷ đồng và bán ra 83 tỷ đồng, các cổ phiếu được mua mạnh nhất là MBB, VIC, VCB, HAG. Trong đó MBB được mua ròng 40 tỷ đồng, tuy nhiên room khối ngoại được mua MBB chỉ còn hơn 1 triệu cổ phiếu.

Trên biểu đồ kỹ thuật, VNINDEX tiếp tục giảm điểm về MA10 với một cây nến đen cho thấy áp lực bán chốt lời ở vùng giá cao đang lớn. Các chỉ báo kỹ thuật như MACD, RSI, RMO đã cho tín hiệu phân kỳ giảm điểm do vậy cũng cần thận trọng vì thị trường đã tăng khá nhanh trong thời gian ngắn. Tuy nhiên hiện tượng bán tháo dư bán giá sàn chưa diễn ra ở diện rộng và dòng tiền vẫn ở lại thị trường, chưa có dấu hiệu bị rút ra do vậy có thể thị trường sẽ không điều chỉnh quá sâu.

Khuyến nghị: Nhà đầu tư ngắn hạn có thể xem xét bán chốt lời cổ phiếu tăng mạnh và mua lại ở vùng giá thấp hơn. Nhà đầu tư trung và dài hạn tận dụng cơ hội thị trường điều

XU HƯỚNG THỊ TRƯỜNG

Ngắn hạn	Trung tính
Trung hạn	Tăng điểm
Dài hạn	Trung tính

CÁC NGƯỠNG KHÁNG CỰ VÀ HỖ TRỢ

Kháng cự 1	470
Kháng cự 2	490
Vùng hỗ trợ 1	445
Vùng hỗ trợ 2	430



THÔNG TIN CẬP NHẬT TRÊN SÀN

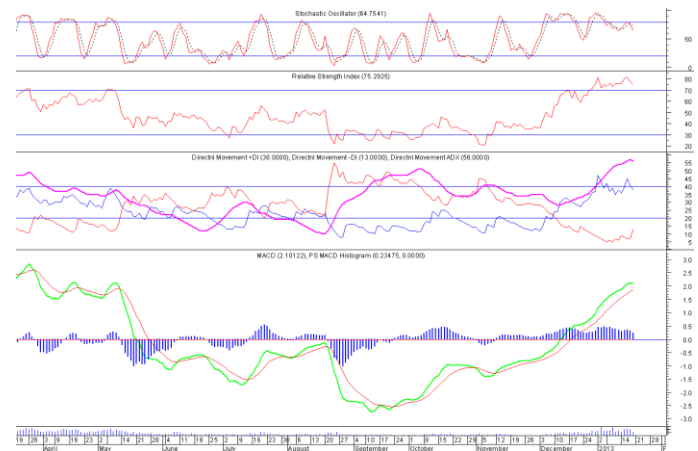
- SC5** Công ty Cổ phần Xây dựng Số 5 phát hành thêm 1.362.186 cổ phiếu, phát hành trả cổ tức từ nguồn vốn chủ sở hữu theo nghị quyết Đại hội đồng cổ đông thường niên 2011, nâng số lượng cổ phiếu có quyền biểu quyết đang lưu hành lên 14.984.550 cổ phiếu.
- AGM** Năm 2012, Công ty cổ phần Xuất nhập khẩu An Giang đã xuất khẩu hơn 182.000 tấn gạo với kim ngạch hơn 66 triệu USD. Trong năm 2012, tổng doanh thu AGM ước đạt hơn 2.226 tỷ đồng, lợi nhuận trước thuế hơn 60,2 tỷ đồng, trong đó mảng kinh doanh chính là xuất khẩu gạo chiếm trên 80%
- HLA** Theo tài liệu Đại hội được công bố, năm 2012, HLA đạt 4.977 tỷ đồng, vượt 55% kế hoạch; lợi nhuận trước thuế đạt 23,4 tỷ đồng, hoàn thành 51% kế hoạch; lợi nhuận sau thuế đạt 15,75 tỷ đồng, đạt 46% kế hoạch năm. Năm 2013, Hội đồng quản trị dự kiến trình Đại hội đồng cổ đông kế hoạch sản xuất kinh doanh với chỉ tiêu doanh thu thuần 3.520 tỷ đồng, lợi nhuận trước thuế 46 tỷ đồng và lợi nhuận sau thuế 34,5% tỷ đồng.
- SVC** Công ty cổ phần dịch vụ tổng hợp Sài Gòn ước kết quả kinh doanh năm 2012, DT đạt 4,9 tỷ đồng, vượt 9% so với kế hoạch. Chỉ tiêu LNTT đạt 100% và LNST đạt 108%, tương ứng 60,4 tỷ đồng và 48,7 tỷ đồng. Lợi nhuận thuộc về cổ đông công ty mẹ lớn hơn LNST, đạt 48,9 tỷ đồng, vượt 19% kế hoạch.

PHÂN TÍCH KỸ THUẬT- HNX

HNXINDEX tiếp tục giảm 0.28 điểm xuống 62.05 điểm. KLGĐ giảm xuống còn 70 triệu cổ phiếu, giảm 30% so với KLGĐ phiên trước. Một số cổ phiếu dẫn dắt như SHB, PVX, SCR hồi trở lại vào cuối phiên.

Trên biểu đồ kỹ thuật, HNXINDEX gặp kháng cự mạnh bởi Fibonacci 61.8% tại vùng 63 điểm. HNXINDEX có thời điểm giảm về MA10 nhưng cuối phiên hồi phục trở lại. Xu thế tăng điểm của thị trường chưa chấm dứt nhưng trong một hai phiên tới thị trường có thể điều chỉnh về vùng hỗ trợ MA10 tại 60.8 điểm khi áp lực bán chốt lời gia tăng. Dòng tiền vẫn chưa có dấu hiệu rút ra khỏi thị trường do vậy nhịp điều chỉnh có thể sẽ không lâu.

Khuyến nghị: Nhà đầu tư ngắn hạn có thể xem xét bán chốt lời cổ phiếu tăng mạnh và mua lại ở vùng giá thấp hơn. Nhà đầu tư trung và dài hạn tận dụng cơ hội thị trường điều chỉnh để mua cổ phiếu cơ bản tốt.



XU HƯỚNG THỊ TRƯỜNG

Ngắn hạn	Trung tính
Trung hạn	Tăng điểm
Dài hạn	Tăng điểm

CÁC NGUỒN KHÁNG CỰ VÀ HỖ TRỢ

Kháng cự 1	63.0
Kháng cự 2	70.0
Vùng hỗ trợ 1	60.5
Vùng hỗ trợ 2	56.0

THÔNG TIN CẬP NHẬT TRÊN SÀN

- SDT** Từ ngày 17/1/2013 - 7/2/2013, Quỹ đầu tư Cổ phần MB capital 1, tổ chức có liên quan đến thành viên Ban kiểm soát Công ty Cổ phần Sông Đà 10 đăng ký mua 589.500 cổ phiếu, nhằm tăng tỷ lệ nắm giữ.
- AVS** Từ ngày 17/1/2013 - 8/2/2013, ông Nguyễn Thanh Hải - Ủy viên Hội đồng Quản trị Công ty Cổ phần Chứng khoán Âu Việt đăng ký bán 3.197.100 cổ phiếu, nhằm cơ cấu danh mục đầu tư.
- PVC** Từ ngày 16/1/2013 - 8/2/2013, ông Hà Duy Tân - Ủy viên Hội đồng Quản trị Tổng công ty Dung dịch khoan và Hóa phẩm Dầu khí - Công ty Cổ phần đăng ký bán 7.000 cổ phiếu, nhằm giải quyết việc cá nhân.
- SCR** Công ty Cổ phần Địa ốc Sài Gòn Thương Tín công bố KQKD Q4 và cả năm 2012 của riêng công ty mẹ. Doanh thu quý 4 năm 2012 đạt hơn 100 tỷ đồng, tăng 6 tỷ đồng so với cùng kỳ. Luỹ kế cả năm 2012, LNST đạt 90,45 tỷ đồng, tăng hơn 17% so với năm 2011.

HOSE

HNX

5CP TĂNG giá nhiều nhất			5CP GIẢM giá nhiều nhất			5CP TĂNG giá nhiều nhất			5CP GIẢM giá nhiều nhất		
Mã CK	Giá	Thay đổi	Mã CK	Giá	Thay đổi	Mã CK	Giá	Thay đổi	Mã CK	Giá	Thay đổi
VSI	7,700	6.94%	TLH	5,100	-8.93%	BTH	5,000	11.11%	MIC	12,200	-14.08%
TNT	3,100	6.90%	VES	1,100	-8.33%	VDL	18,700	10.00%	TH1	26,500	-11.37%
CNT	6,300	6.78%	VSG	1,200	-7.69%	GMX	14,300	10.00%	PSI	3,900	-11.36%
BTP	7,900	6.76%	BCI	17,500	-6.91%	S55	21,000	9.95%	VCR	2,600	-10.34%
DAG	14,700	6.52%	ABT	39,200	-6.89%	VNF	14,400	9.92%	CTX	7,200	-10.00%
	(VND)			(VND)			(VND)			(VND)	

5CP có KLKL nhiều nhất			5CP có GTGD nhiều nhất			5CP có KLKL nhiều nhất			5CP có GTGD nhiều nhất		
Mã CK	Thay đổi	KL	Mã CK	Thay đổi	Giá trị	Mã CK	Thay đổi	KL	Mã CK	Thay đổi	Giá trị
ITA	-5.80%	10,719.7	ITA	-5.80%	70.2	SHB	0.00%	14,861.3	SHB	0.00%	100.0
MBB	0.00%	4,014.9	MBB	0.00%	56.4	PVX	3.13%	8,887.2	PVX	3.13%	57.5
KBC	-5.88%	3,920.7	SSI	-2.21%	43.7	VND	0.00%	5,338.2	VND	0.00%	53.3
HQC	1.89%	3,465.3	HAG	1.08%	38.0	KLS	-1.01%	4,115.8	KLS	-1.01%	40.0
SAM	-2.56%	3,324.1	CSM	-2.50%	35.9	SCR	0.00%	4,451.0	SCR	0.00%	32.9
	(Đơn vị: nghìn CP)			(Đơn vị: tỷ VND)			(Đơn vị: nghìn CP)			(Đơn vị: tỷ VND)	

5CP NĐTNN mua nhiều nhất			5CP NĐTNN bán nhiều nhất			5CP NĐTNN mua nhiều nhất			5CP NĐTNN bán nhiều nhất		
Mã CK	Thay đổi	KL	Mã CK	Thay đổi	KL	Mã CK	Thay đổi	KL	Mã CK	Thay đổi	KL
MBB	0.00%	2,900.6	KBC	-5.88%	731.2	PVS	0.68%	429.9	PVE	-1.32%	34.3
ITA	-5.80%	593.8	KDH	6.00%	397.0	VCG	-3.67%	135.3	DID	-5.66%	19.1
HAG	1.08%	357.9	DPM	-2.33%	184.9	PVX	3.12%	101.8	EID	-1.20%	14.8
VCB	0.32%	213.6	CSM	-2.50%	105.6	DBC	0.48%	87.3	CTA	-4.88%	14.4
CTG	-1.35%	195.6	DRC	-3.41%	100.1	HOM	1.72%	64.9	V12	-1.72%	12.0
	(Đơn vị: nghìn CP)			(Đơn vị: nghìn CP)			(Đơn vị: nghìn CP)			(Đơn vị: nghìn CP)	

Ghi chú: % thay đổi giá = (giá cao nhất trong phiên - giá thấp nhất trong phiên) / giá tham chiếu

KHUYẾN CÁO

Báo cáo này được phát hành bởi VietinBankSc. Các thông tin, nhận định trong báo cáo đều dựa trên các nguồn thông tin có sẵn, đã công bố ra công chúng được xem là đáng tin cậy và hợp pháp. Tuy nhiên, VietinBankSc không đảm bảo tính đầy đủ, chính xác của các thông tin này. Nhà đầu tư sử dụng báo cáo cần lưu ý các nhận định, dự báo trong báo cáo mang tính chủ quan của người viết. Nhà đầu tư tự chịu trách nhiệm về quyết định của mình.

Ms. Nguyễn Thu Huyền

Phó phòng Nghiên cứu- Phân tích

Tel: (84.4) 3974 7952

huyennt@vietinbanksc.com.vn

Trụ sở chính

306 Bà Triệu, Hai Bà Trưng, Hà Nội

Tel: (84.4) 6278 0012

Chi nhánh Tp. Hồ Chí Minh

49 Tôn Thất Đạm, Q1, TP.HCM

Tel: (84.8) 3820 9987

Phòng GD Cao Thắng

Tầng trệt, số 41 Cao Thắng, Quận 3, TP. Hồ Chí Minh

Tel: (84.8) 3551 5606