

**Thị trường xanh điểm - dòng tiền thận trọng**

**HOSE:** Thị trường xanh điểm trở lại sau 4 phiên điều chỉnh liên tục nhờ sự tăng giá của các mã Bluechips VNM, PVF, DPM, PPC... nhưng nhìn chung dòng tiền vẫn tỏ ra khá yếu. Những thông tin tích cực về KQKD 2012 của VNM, CSM... giúp thị trường xanh điểm ở những phút đầu, tuy nhiên dòng tiền dường như lo sợ 1 phiên bulltraps. Điều này đã làm cho phiên sáng diễn ra 1 cách khá buồn tẻ, khiến cho người bán mất kiên nhẫn và bắt đầu cảm thấy ức chế. Quả đúng như vậy, phiên chiều với 30 phút đầu tiên là thời điểm khó khăn nhất của thị trường khi VN-Index rơi xuống mức thấp nhất trong ngày (-0,65%) tuy nhiên lực bắt đáy trực chờ ở mức giá hấp dẫn đã giúp thị trường đóng cửa xanh điểm trở lại, đạt 443,37 điểm (+0,12%), khối lượng giao dịch đạt 50,7 triệu đơn vị (-24,7%).

**HNX:** HNX mở cửa còn buồn tẻ hơn cả HOSE, tuy nhiên tâm lý tích cực từ giao dịch ở sàn HOSE đã lan tỏa tạo nên hiệu ứng tích cực đối với HNX, đã có lúc HNX-Index vượt mốc 60 điểm, tuy nhiên lực bán sau đó đã nhanh chóng đẩy HNX-Index giảm điểm trở lại khi các cổ phiếu đầu cơ sàn này không còn giữ được mức giá tham chiếu. Phiên chiều, HNX cũng chịu lực bán mạnh ở 30 phút đầu, lực mua bắt đáy ở cuối phiên cũng giúp HNX hòa chung niềm vui xanh điểm với HOSE. Đóng cửa HNX-Index đạt 59,57 điểm (+0,13%), khối lượng giao dịch đạt 51,5 triệu đơn vị (-34,5%).

Khỏi ngoại hôm nay có phiên mua ròng nhẹ 7 tỷ trên HOSE và 5 tỷ trên HNX. Đây là phiên bán ròng mạnh các mã trong rổ VN30, tuy nhiên tổng thể trong VN30, Nhà đầu tư nước ngoài vẫn mua ròng 1 tỷ đồng. Các mã mua ròng mạnh trong phiên hôm nay bao gồm: STB (4,1 tỷ), HPG (3,9 tỷ), CTG (2,4 tỷ).

**Tin nổi bật**

Trả lời phỏng vấn ngày 22/1 tại TPHCM, đại diện của Ngân hàng Thế giới tại Việt Nam, bà Victoria Kwakwa, cho biết, WB sẵn sàng cho Việt Nam vay hàng trăm triệu USD, có thể lấy từ nhiều nguồn khác nhau, trong đó có nguồn tư nhân để tái cơ cấu hệ thống ngân hàng.

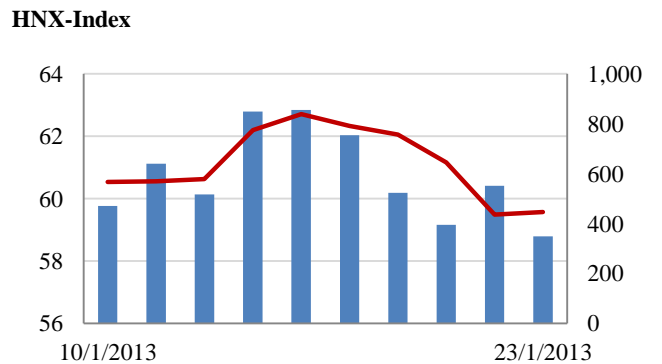
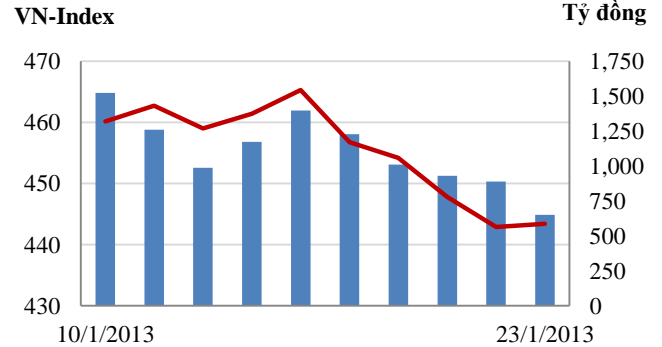
Ngày 21/1/2013, Ngân hàng Nhà nước ban hành Thông tư 02 thay thế Quyết định 493 của NHNN ban hành ngày 22/4/2005 về phân loại nợ, trích lập và sử dụng dự phòng để xử lý rủi ro tín dụng. Theo đó, nợ xấu được bổ sung thêm nhiều đối tượng.

Việt Nam rời Top 50 môi trường kinh doanh tốt nhất thế giới trong danh sách của Bloomberg từ vị trí 46 của năm ngoái

**CHỈ SỐ CHÍNH**

	Tăng / Giảm		Khối lượng			Số lượng cổ phiếu			
	Điểm	%	KL	%	GDTT	Tăng	Giảm	Đứng	
VN-Index	443.4	0.5	0.1%	50.7	-24.7%	3.6	89	123	72
HNX-Index	59.6	0.1	0.1%	51.5	-34.5%	1.7	94	98	205
VN30	521.9	0.7	0.1%	12.9	-25.4%	0.4	16	8	6
19 CP vốn hóa lớn nhất	413.0	0.3	0.1%	10.2	-18.8%	0.4	7	8	4
30 CP vốn hóa trung bình	166.4	-0.7	-0.4%	42.0	-27.1%	0.3	9	10	9
40 CP vốn hóa nhỏ	205.8	-0.4	-0.2%	10.7	-40.3%	1.6	7	18	14
Ngân hàng	304.1	0.6	0.2%	22.6	-25.3%	0.3	5	5	7
Bất động sản (trừ VIC)	225.2	-0.4	-0.2%	22.2	-25.6%	0.4	11	27	21
Thực phẩm (trừ MSN)	635.8	1.5	0.2%	1.4	-31.8%	0.0	9	8	11

**Giao dịch 10 phiên gần nhất**



**THẾ GIỚI**

	Chi số	Tăng / Giảm điểm	%
Nhật: Nikkei 225	10,487	-222.9	-2.1%
Hong Kong: Hang Seng	23,635	-23.9	-0.1%

**CHỈ SỐ VĨ MÔ**

	Tháng 11	Tháng 12	Lũy kế
Tăng trưởng GDP		5.44%	
Lạm phát so hàng tháng	0.47%	0.27%	
Lạm phát so với cùng kỳ (năm)	7.08%	6.81%	
Chi số công nghiệp (%)	4.80%	5.00%	
Xuất khẩu (triệu \$)	10,200	10,400	114,402
Nhập khẩu (triệu \$)	10,250	10,600	114,588
Thâm hụt thương mại (triệu \$)	- 50	- 200	- 186
FDI cam kết (triệu \$)	1,693		12,182
FDI giải ngân (triệu \$)	1,000		10,000

(Nguồn: Tổng cục Thống kê)

(KL: triệu CP)

**PHÂN TÍCH KỸ THUẬT- HOSE**

VNINDEX tăng 0.52 điểm lên 443.37 điểm, thanh khoản đạt 47 triệu cổ phiếu, giảm 27% so với KLGD phiên trước. Phiên sáng thị trường linh hình tăng giảm, đầu phiên chiều thị trường giảm mạnh nhưng lại hồi vào cuối phiên nhờ một số cổ phiếu vốn hóa lớn tăng như BVH, VNM.

Trên biểu đồ kỹ thuật, đà giảm điểm của VNINDEX tạm dừng bằng một phiên tăng nhẹ sau 4 phiên giảm liên tiếp và về gần hỗ trợ MA20. KLGD ở mức thấp cho thấy nhà đầu tư đang lưỡng lự và chờ phản ứng của VNINDEX tại vùng hỗ trợ MA20 (MA20 đang tiến lên vùng 440 điểm). Nếu thị trường tích lũy ở vùng này, ngưỡng hỗ trợ MA20 không bị thủng và thị trường đi lên thì đó là tín hiệu tích cực, có thể hình thành nhịp tăng mới. Ngược lại nếu thị trường giảm qua ngưỡng hỗ trợ này thì thị trường còn tiếp tục giảm.

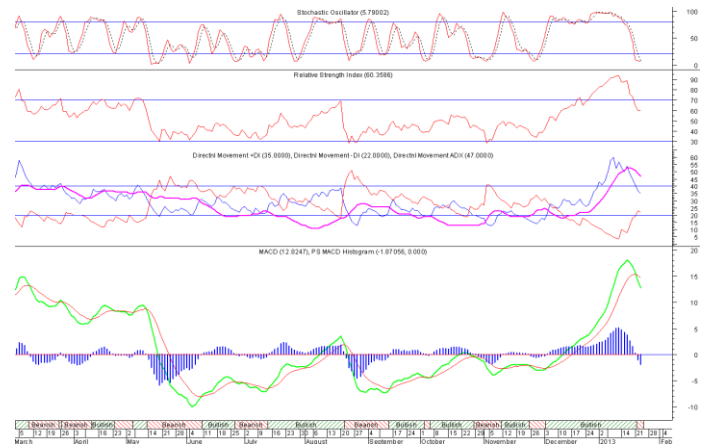
**Khuyến nghị:** Nhà đầu tư ngắn hạn quan sát phản ứng của thị trường tại vùng hỗ trợ MA20 để ra quyết định: mua vào nếu ngưỡng hỗ trợ MA20 không bị thủng. Nhà đầu tư trung và dài hạn tận dụng cơ hội thị trường điều chỉnh để mua cổ phiếu cơ bản tốt.

**XU HƯỚNG THỊ TRƯỜNG**

Ngắn hạn	Trung tính
Trung hạn	Tăng điểm
Dài hạn	Trung tính

**CÁC NGƯỠNG KHÁNG CỰ VÀ HỖ TRỢ**

Kháng cự 1	470
Kháng cự 2	490
Vùng hỗ trợ 1	437
Vùng hỗ trợ 2	400



**THÔNG TIN CẬP NHẬT TRÊN SÀN**

- DPR** Riêng quý 4, DTT giảm 25% còn 417,2 tỷ đồng, giá vốn tăng cao khiến lãi gộp đạt 187,5 tỷ đồng, giảm mạnh 48,55% YoY. Lãi sau thuế quý 4 đạt 173,28 tỷ đồng, giảm 42,4% YoY. Luỹ kế cả năm 2012, CTCP Cao su Đồng Phú lãi sau thuế 523,4 tỷ đồng, giảm gần 35% so với năm 2011. Với vốn điều lệ 430 tỷ đồng, kết thúc năm 2012, DPR đạt EPS 12.172 đồng.
- DMC** Riêng quý 4, CTCP Xuất khẩu Y tế đạt 388,57 tỷ đồng DTT (+18,41% YoY). Lãi gộp tương đương bằng cùng kỳ do chi phí giá vốn tăng. LNST của riêng quý 4 đạt 24,43 tỷ đồng (+66,42% YoY). Luỹ kế cả năm, công ty mẹ DMC lãi 91,47 tỷ đồng (+29,5% YoY). EPS của riêng công ty mẹ đạt 5.136 đồng.
- CII** Từ ngày 18/1/2013 - 22/1/2013, ông Nguyễn Quyết Chiến - Giám đốc kế hoạch tài chính Công ty Cổ phần Đầu tư Hạ tầng Kỹ thuật Tp.HCM đã bán hết 13.800 cổ phiếu, nhằm cân đối tài chính cá nhân.
- SAV** Từ ngày 28/1/2013 - 26/2/2013, ông Phạm Hoàng Sơn - Kế toán trưởng Công ty Cổ phần Hợp tác kinh tế và xuất nhập khẩu Savimex đăng ký mua 10.000 cổ phiếu, nâng số cổ phiếu sẽ nắm giữ lên 19.910 cổ phiếu, chiếm 0,313% vốn điều lệ, nhằm tăng tỷ lệ sở hữu.

**PHÂN TÍCH KỸ THUẬT- HNX**

HNXINDEX tăng 0.08 điểm lên 59.57 điểm. KLGD đạt 49 triệu cổ phiếu, giảm 36% so với KLGD phiên trước. Phiên sáng thị trường linh xình tăng giảm, đầu phiên chiều thị trường giảm mạnh nhưng lại hồi vào cuối phiên.

Trên biểu đồ kỹ thuật, đà giảm điểm của HNXINDEX tạm dừng bằng một phiên tăng nhẹ sau 4 phiên giảm liên tiếp và về gần hỗ trợ MA20. KLGD ở mức thấp cho thấy nhà đầu tư đang chờ phản ứng của HNXINDEX tại vùng hỗ trợ MA20. Nếu thị trường tích lũy ở vùng này, ngưỡng hỗ trợ MA20 không bị thủng và thị trường đi lên thì đó là tín hiệu tích cực, có thể hình thành nhịp tăng mới. Ngược lại nếu thị trường giảm qua ngưỡng hỗ trợ này thì thị trường còn tiếp tục giảm.

**Khuyến nghị:** Nhà đầu tư ngắn hạn quan sát phản ứng của thị trường tại vùng hỗ trợ MA20 để ra quyết định: mua vào nếu ngưỡng hỗ trợ MA20 không bị thủng. Nhà đầu tư trung và dài hạn tận dụng cơ hội thị trường điều chỉnh để mua cổ phiếu cơ bản tốt.

**XU HƯỚNG THỊ TRƯỜNG**

Ngắn hạn	Trung tính
Trung hạn	Tăng điểm
Dài hạn	Trung tính

**CÁC NGƯỠNG KHÁNG CỰ VÀ HỖ TRỢ**

Kháng cự 1	63.0
Kháng cự 2	70.0
Vùng hỗ trợ 1	59.0
Vùng hỗ trợ 2	56.0

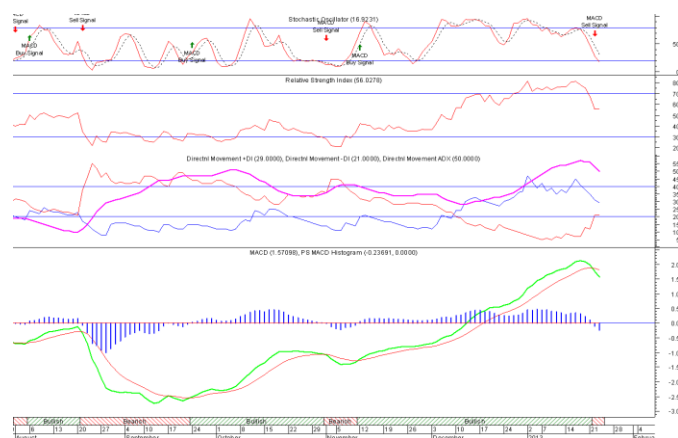
**THÔNG TIN CẬP NHẬT TRÊN SÀN**

**BTH** Dự kiến ngày 29/3/2013, Công ty Cổ phần Bia Thanh Hoá tổ chức Đại hội đồng cổ đông thường niên năm 2013 nhằm thông qua báo cáo sản xuất kinh doanh năm 2012 và phương hướng nhiệm vụ năm 2013; thông qua báo cáo công tác tài chính năm 2012 và thông qua phương án phân phối lợi nhuận trả cổ tức năm 2012.

**SSM** Từ ngày 23/1/2013 - 22/2/2013, ông Hồ Thái Hòa - Chủ tịch Hội đồng Quản trị, Giám đốc Công ty Cổ phần Chế tạo Kết cấu thép VNECO.SSM đăng ký mua 50.000 cổ phiếu, nhằm tăng tỷ lệ nắm giữ cổ phiếu.

**NHA** Tổng Công ty Đầu tư Phát triển Nhà và Đô thị Nam Hà Nội thông báo miễn nhiệm chức vụ Kế toán trưởng của Bà Đặng Kiều Anh; bổ nhiệm ông Nguyễn Hoàng Đạo giữ chức vụ Kế toán trưởng Tổng Công ty Đầu tư phát triển nhà và Đô thị Nam Hà Nội, kể từ ngày 15/1/2013.

**FDT** Từ ngày 23/1/2013 - 21/2/2013, bà Nguyễn Thị Thanh Hương, vợ ông Nguyễn Việt Hùng - Chủ tịch Hội đồng Quản trị Công ty Cổ phần Fiditour đăng ký mua 10.000 cổ phiếu, nhằm đầu tư vào FDT.



**HOSE**

**HNX**

5CP TĂNG giá nhiều nhất			5CP GIẢM giá nhiều nhất			5CP TĂNG giá nhiều nhất			5CP GIẢM giá nhiều nhất		
Mã CK	Giá	Thay đổi	Mã CK	Giá	Thay đổi	Mã CK	Giá	Thay đổi	Mã CK	Giá	Thay đổi
VES	1,000	11.11%	VSG	1,100	-8.33%	CAP	35,200	10.00%	SGD	8,700	-12.12%
HVX	4,700	6.82%	AGM	18,600	-7.00%	TBX	14,300	10.00%	HST	5,900	-11.94%
PVF	11,000	6.80%	MTG	4,000	-6.98%	HDA	8,800	10.00%	TAG	35,100	-10.00%
HDC	16,600	6.41%	CLG	6,700	-6.94%	CTX	7,800	9.86%	LM7	2,700	-10.00%
HTL	5,000	6.38%	SVT	12,100	-6.92%	QTC	26,900	9.80%	VIG	2,700	-10.00%
	(VND)			(VND)			(VND)			(VND)	

5CP có KLKL nhiều nhất			5CP có GTGD nhiều nhất			5CP có KLKL nhiều nhất			5CP có GTGD nhiều nhất		
Mã CK	Thay đổi	KL	Mã CK	Thay đổi	Giá trị	Mã CK	Thay đổi	KL	Mã CK	Thay đổi	Giá trị
ITA	-3.03%	3,389.0	CSM	1.91%	26.6	SHB	1.56%	10,891.5	SHB	1.56%	69.6
HQC	-5.66%	2,400.8	HAG	-2.28%	24.0	PVX	1.64%	6,839.5	PVX	1.64%	41.5
SAM	0.00%	1,927.8	SSI	0.58%	24.6	SCR	0.00%	3,310.5	KLS	0.00%	28.6
KBC	-5.00%	1,634.9	VNM	1.55%	24.7	KLS	0.00%	3,105.1	SCR	0.00%	23.5
KDH	-6.45%	1,510.5	TMS	0.00%	0.0	VND	1.04%	2,402.0	VND	1.04%	23.0
	(Đơn vị: nghìn CP)			(Đơn vị: tỷ VND)			(Đơn vị: nghìn CP)			(Đơn vị: tỷ VND)	

5CP NĐTNN mua nhiều nhất			5CP NĐTNN bán nhiều nhất			5CP NĐTNN mua nhiều nhất			5CP NĐTNN bán nhiều nhất		
Mã CK	Thay đổi	KL	Mã CK	Thay đổi	KL	Mã CK	Thay đổi	KL	Mã CK	Thay đổi	KL
STB	-2.08%	188.5	EIB	6.38%	356.3	PVS	10.00%	134.5	TCS	-1.94%	47.5
HPG	4.76%	180.1	HAG	1.57%	195.0	VCG	-3.95%	114.0	PVE	-3.26%	46.1
PPC	0.00%	133.8	VCB	-2.78%	152.4	PVX	-5.88%	102.6	CTA	-2.41%	10.0
VSH	0.92%	122.3	VFMVFI	5.26%	100.9	HOM	10.00%	43.4	DAD	-1.27%	8.6
CTG	6.25%	115.4	NTL	5.62%	90.8	VNR	-2.53%	33.7	VND	0.00%	5.0
	(Đơn vị: nghìn CP)			(Đơn vị: nghìn CP)			(Đơn vị: nghìn CP)			(Đơn vị: nghìn CP)	

Ghi chú: % thay đổi giá = (giá cao nhất trong phiên - giá thấp nhất trong phiên) / giá tham chiếu

**KHUYẾN CÁO**

Báo cáo này được phát hành bởi VietinBankSc. Các thông tin, nhận định trong báo cáo đều dựa trên các nguồn thông tin có sẵn, đã công bố ra công chúng được xem là đáng tin cậy và hợp pháp. Tuy nhiên, VietinBankSc không đảm bảo tính đầy đủ, chính xác của các thông tin này. Nhà đầu tư sử dụng báo cáo cần lưu ý các nhận định, dự báo trong báo cáo mang tính chủ quan của người viết. Nhà đầu tư tự chịu trách nhiệm về quyết định của mình.

**Ms. Nguyễn Thu Huyền**

Phó phòng Nghiên cứu- Phân tích

Tel: (84.4) 3974 7952

huyennt@vietinbanksc.com.vn

**Trụ sở chính**

306 Bà Triệu, Hai Bà Trưng, Hà Nội

Tel: (84.4) 6278 0012

**Chi nhánh Tp. Hồ Chí Minh**

49 Tôn Thất Đạm, Q1, TP.HCM

Tel: (84.8) 3820 9987

**Phòng GD Cao Thắng**

Tầng trệt, số 41 Cao Thắng, Quận 3, TP. Hồ Chí Minh

Tel: (84.8) 3551 5606