

**Khởi ngoại tiếp tục mua mạnh**

**HOSE:** Thị trường có phiên giao dịch giằng co, rung lắc mạnh bởi các động thái chốt lãi. Ngay từ thời điểm mở cửa, các giao dịch bất ngờ trở nên thận trọng hơn rất nhiều. Hoạt động chốt lãi thể hiện rõ rệt, cứ thị trường xanh điểm, có dấu hiệu giá tăng lên là lượng cung chốt lãi xuất hiện. Chính vì thế mà VN-Index thay đổi màu xanh đỏ liên tục. Không thể phủ nhận thị trường đã nguội đi đáng kể trong phiên sáng hôm nay, nhưng nhờ lực đỡ từ nhà đầu tư ngoại ở các cổ phiếu có vốn hóa lớn, cùng với sự xuất hiện đặc biệt của ITA và KBC đã giúp cho sàn HOSE có phiên buổi sáng đáng xem hơn. Phiên chiều, tâm lý nhà đầu tư có phần được cải thiện hơn, nỗ lực của các cổ phiếu Bluechip như BVH, MSN, CTG... và thông tin sát nhập EIB và STB đã giúp cho chỉ số VN-Index đóng cửa với mức tăng 4,41 điểm (+0,92%) tại 484,01 điểm, KLGD đạt 88,1 triệu đơn vị (-17,9%).

**HNX:** Sàn HNX giao dịch có phần nhạt nhẽo hơn sàn HOSE ở phần lớn thời gian giao dịch buổi sáng, Ngoại trừ trường hợp của VCG, HUT cả sàn hầu như không tìm được mã nào có tính chất dẫn dắt thị trường. Chỉ đến phiên chiều, khi nhận được hiệu ứng tích cực từ sàn HOSE, thì HNX-Index cũng bừng tỉnh và khởi sắc hơn rất nhiều, giao dịch tăng gấp đôi so với phiên sáng. Chốt phiên, HNX-Index đạt 62,99 điểm, tăng 0,47 điểm (+0,75%), KLGD đạt 82 triệu đơn vị (-14,3%)

Khởi ngoại có phiên giao dịch sôi động nhất trong 10 phiên trở lại đây, Mua ròng 195,9 tỷ trên sàn HOSE và 58,2 tỷ trên sàn HNX.

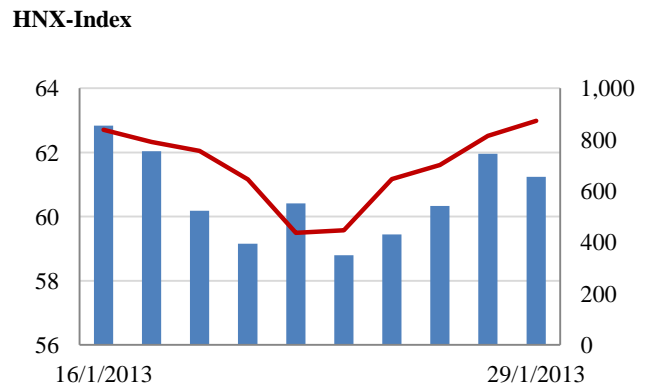
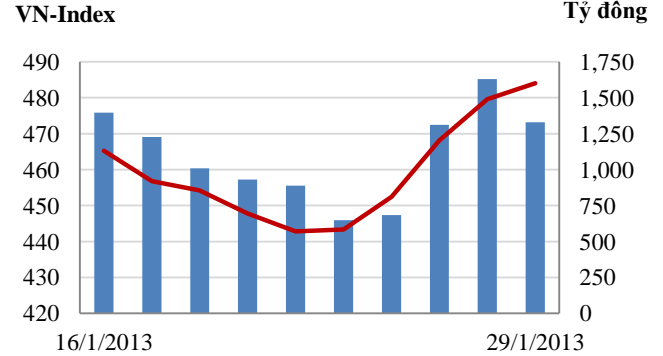
**Tin nổi bật**

10 CTCK năm 57,53% thị phần môi giới cổ phiếu trên HOSE trong năm 2012.

Chỉ số tồn kho công nghiệp 1/1/2013 tăng 21,5% YoY, trong đó một số ngành còn tăng cao hơn. Tỷ lệ giữa giá trị tồn kho của công nghiệp chế biến so với giá trị sản xuất năm 2012 ở mức 6,9%, tuy chưa vượt mốc 8%, nhưng vẫn là cao.

Theo số liệu của Tổng cục Hải quan, năm 2012 Việt Nam có 33 thị trường lớn, trong đó 28 thị trường có tổng kim ngạch xuất, nhập khẩu đạt từ 1 tỷ USD trở lên.

**Giao dịch 10 phiên gần nhất**



**THẾ GIỚI**

	Chi số	Tăng / Giảm điểm	%
Nhật: Nikkei 225	10,867	42.4	0.4%
Hong Kong: Hang Seng	23,655	-16.7	-0.1%

**CHỈ SỐ VĨ MÔ**

	Tháng 11	Tháng 12	Lũy kế
Tăng trưởng GDP		5.44%	
Lạm phát so hàng tháng	0.47%	0.27%	
Lạm phát so với cùng kỳ (năm)	7.08%	6.81%	
Chỉ số công nghiệp (%)	4.80%	5.00%	
Xuất khẩu (triệu \$)	10,200	10,400	114,402
Nhập khẩu (triệu \$)	10,250	10,600	114,588
Thâm hụt thương mại (triệu \$)	- 50	- 200	- 186
FDI cam kết (triệu \$)	1,693		12,182
FDI giải ngân (triệu \$)	1,000		10,000

(Nguồn: Tổng cục Thống kê)

**CHỈ SỐ CHÍNH**

	Tăng / Giảm			Khối lượng			Số lượng cổ phiếu		
	Điểm	%		KL	%	GDTT	Tăng	Giảm	Đứng
VN-Index	484.0	4.4	0.9%	88.1	-17.9%	4.4	101	129	60
HNX-Index	63.0	0.5	0.7%	82.0	-14.3%	0.8	111	111	176
VN30	569.6	7.0	1.2%	34.9	-7.6%	0.7	18	8	4
19 CP vốn hóa lớn nhất	456.4	7.1	1.5%	27.1	3.1%	0.8	14	4	1
30 CP vốn hóa trung bình	180.7	1.5	0.8%	73.1	-5.5%	0.0	15	13	0
40 CP vốn hóa nhỏ	218.7	1.0	0.4%	18.8	-11.6%	2.2	16	14	9
Ngân hàng	337.0	8.0	2.4%	48.0	17.6%	0.2	10	3	4
Bất động sản (trừ VIC)	240.3	2.2	0.9%	40.0	1.1%	0.0	18	25	16
Thực phẩm (trừ MSN)	664.8	-0.6	-0.1%	1.4	-45.3%	0.1	6	12	10

(KL: triệu CP)

**PHÂN TÍCH KỸ THUẬT- HOSE**

VNINDEX tăng 4.41 điểm lên 484.01 điểm, thanh khoản đạt 83.6 triệu cổ phiếu, giảm 20% so với KLGĐ phiên trước. Thị trường linh xình trong phiên và biến động mạnh vào cuối phiên khi dòng tiền khối ngoại tăng mạnh giao dịch. Nhiều cổ phiếu vốn hóa lớn như VCB, PVD, BVH tăng mạnh hỗ trợ nhiều cho VNINDEX, trong khi một số cổ phiếu khác bị bán chốt lời xuống dưới tham chiếu.

Khối ngoại tiếp tục mua ròng lớn 196 tỷ đồng, tăng 86 tỷ đồng so với phiên trước. Họ mua vào 332 tỷ đồng và bán ra 136 tỷ đồng. Dòng tiền khối ngoại vẫn tiếp tục tác động mạnh đến diễn biến thị trường nhất là nhóm cổ phiếu được mua vào là những cổ phiếu vốn hóa lớn.

Trên biểu đồ kỹ thuật, VNINDEX tiếp tục tăng tiến gần lên vùng đỉnh 490 điểm. Một số chỉ báo như CMO, RSI cho thấy thị trường tăng điểm khá nóng, VNINDEX đang tiến gần lên sát ngưỡng kháng cự 490 điểm do vậy áp lực bán sẽ gia tăng, khả năng thị trường tiếp tục tăng mạnh nữa là khó.

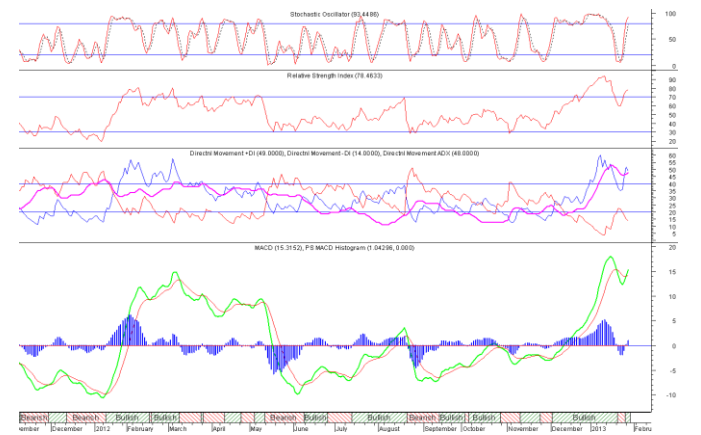
**Khuyến nghị:** Nhà đầu tư tạm dừng mua, chờ phản ứng của thị trường tại vùng kháng cự 490 điểm để ra quyết định. Nếu áp lực bán tăng và khó vượt đỉnh thì có thể canh bán bớt cổ phiếu đang có trên tài khoản.

**XU HƯỚNG THỊ TRƯỜNG**

Ngắn hạn	Tăng điểm
Trung hạn	Tăng điểm
Dài hạn	Tăng điểm

**CÁC NGƯỠNG KHÁNG CỰ VÀ HỖ TRỢ**

Kháng cự 1	490
Kháng cự 2	520
Vùng hỗ trợ 1	440
Vùng hỗ trợ 2	400



**THÔNG TIN CẬP NHẬT TRÊN SÀN**

- TDH** Công ty Cổ phần Phát triển nhà Thủ Đức vừa giải trình KQKD công ty mẹ quý 4/2012. Trong Q4 vừa qua, DT đạt 65 tỷ đồng trong khi doanh thu thuần là âm 3,8 tỷ đồng. LNTT đạt 22,9 tỷ đồng và LNST đạt 19,7 tỷ đồng. Lũy kế 2012, DTT của công ty đạt 68,1 tỷ đồng, LNST đạt 24,2 tỷ đồng, giảm 21,2% so với con số lãi 30,68 tỷ đồng đạt được cùng kỳ năm trước.
- HAX** Công ty Cổ phần Dịch vụ Ô tô Hàng Xanh vừa công bố BCTC 2012. Theo đó, lợi nhuận sau thuế của cổ đông của công ty mẹ năm 2012 của HAX là -22,039 tỷ đồng và lợi nhuận sau thuế chưa phân phối tại ngày 31/12/2012 âm hơn 33 tỷ đồng.
- KSA** Từ ngày 31/1/2013 - 7/2/2013, ông Nguyễn Văn Dũng - Chủ tịch Hội đồng Quản trị Công ty Cổ phần Công nghiệp khoáng sản Bình Thuận đăng ký bán 2.200.000 cổ phiếu, số cổ phiếu sẽ nắm giữ còn 1.019.824 cổ phiếu, nhằm đáp ứng nhu cầu tài chính cá nhân.
- HSG** Từ ngày 16/1/2013 - 25/1/2013, ông Phạm Gia Tuấn - thành viên Hội đồng Quản trị Công ty Cổ phần Tập đoàn Hoa Sen đã bán hết 79.200 cổ phiếu.

**PHÂN TÍCH KỸ THUẬT- HNX**

HNXINDEX tăng 0.47 điểm lên 62.99 điểm. KLGD đạt 81 triệu cổ phiếu, giảm 15% so với KLGD phiên trước. Thị trường linh hình giảm điểm đầu phiên và tích cực trong phiên chiều. Thị trường tăng điểm nhờ lực tăng tốt của cổ phiếu vốn hóa lớn như SHB, ACB, VCG. Khối ngoại tăng lượng mua trên HNX khi mua vào 68 tỷ đồng và bán ra 10 tỷ đồng.

HNXINDEX tiếp tục tăng điểm và đang ở vùng đỉnh cũ, đây cũng là vùng kháng cự Fibonacci 61.8%. KLGD duy trì ở mức cao đi kèm với thị trường tăng điểm là tín hiệu tích cực. Áp lực bán ra tại vùng đỉnh cũ có thể lớn nhưng nếu dòng tiền tiếp tục được duy trì thì khả năng tăng vượt đỉnh cũ là khá cao, ngược lại nếu HNXINDEX không tăng vượt vùng kháng cự 63 điểm thì thị trường có thể giảm trở lại.

**Khuyến nghị:** Nhà đầu tư tạm dừng mua, chờ phản ứng của thị trường tại vùng kháng cự 63 điểm để ra quyết định.

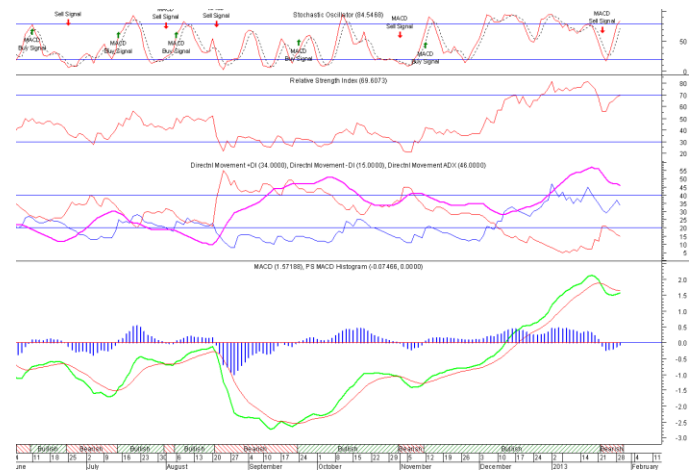


**XU HƯỚNG THỊ TRƯỜNG**

Ngắn hạn	Tăng điểm
Trung hạn	Tăng điểm
Dài hạn	Tăng điểm

**CÁC NGƯỠNG KHÁNG CỰ VÀ HỖ TRỢ**

Kháng cự 1	63.0
Kháng cự 2	70.0
Vùng hỗ trợ 1	59.0
Vùng hỗ trợ 2	56.0



**THÔNG TIN CẬP NHẬT TRÊN SÀN**

**VCG** Tổng công ty Cổ phần Vinaconex công bố KQKD năm 2012. Theo đó, năm 2012, tổng giá trị sản xuất kinh doanh của Tổng công ty ước đạt 17.670 tỷ đồng; Tổng doanh thu ước đạt trên 14.130 tỷ đồng; lợi nhuận trước thuế hợp nhất ước đạt trên 150 tỷ đồng. Năm 2013, Tổng công ty tiếp tục tập trung vào các lĩnh vực chủ đạo: xây lắp và kinh doanh bất động sản; bán bớt các tài sản không hiệu quả.

**PVA** Từ ngày 29/1/2013 - 22/2/2013, ông Nguyễn Ngọc Bằng - Ủy viên Hội đồng Quản trị, Tổng giám đốc Công ty Cổ phần Tổng công ty Xây lắp Dầu khí Nghệ An đăng ký bán 10.000 cổ phiếu, nhằm phục vụ nhu cầu tài chính cá nhân.

**TMC** Từ ngày 29/1/2013 - 27/2/2013, Tổng công ty Dầu Việt Nam (PV Oil), tổ chức có liên quan đến Ủy viên Hội đồng Quản trị Công ty cổ phần Thương mại Xuất nhập khẩu Thủ Đức đăng ký mua 141.360 cổ phiếu, nhằm tăng tỷ lệ sở hữu của PVOil.

**SMT** CTCP Vật liệu điện và Viễn thông Sam Cường (vừa thông qua KQKD năm 2012 với doanh thu 73,3 tỷ đồng, LNST 5,28 đồng. Dự kiến sẽ trình Đại hội đồng cổ đông kế hoạch kinh doanh năm 2013 với doanh thu 92 tỷ đồng, LNST 6,5 tỷ đồng, tỷ lệ trả cổ tức 12%. Được biết, SMT dự kiến họp cổ đông vào tháng 3/2012.

**HOSE**

**HNX**

5CP TĂNG giá nhiều nhất			5CP GIẢM giá nhiều nhất			5CP TĂNG giá nhiều nhất			5CP GIẢM giá nhiều nhất		
Mã CK	Giá	Thay đổi	Mã CK	Giá	Thay đổi	Mã CK	Giá	Thay đổi	Mã CK	Giá	Thay đổi
VSG	1,100	10.00%	LHG	13,400	-6.94%	DHI	7,700	10.00%	LTC	4,700	-12.96%
GMD	23,100	6.94%	DTT	6,700	-6.94%	VGS	5,600	9.80%	ALT	14,400	-10.00%
DCL	12,400	6.90%	MHC	2,700	-6.90%	SPI	19,100	9.77%	VTL	30,700	-9.97%
LIX	32,600	6.89%	VHC	26,600	-6.67%	DTC	3,400	9.68%	SAP	14,600	-9.88%
OGC	12,600	6.78%	EVE	23,800	-6.67%	LO5	3,400	9.68%	D11	11,000	-9.84%
	(VND)			(VND)			(VND)			(VND)	

5CP có KLKL nhiều nhất			5CP có GTGD nhiều nhất			5CP có KLKL nhiều nhất			5CP có GTGD nhiều nhất		
Mã CK	Thay đổi	KL	Mã CK	Thay đổi	Giá trị	Mã CK	Thay đổi	KL	Mã CK	Thay đổi	Giá trị
ITA	6.67%	10,381.5	EIB	2.96%	161.2	SHB	4.29%	23,855.8	SHB	4.29%	171.3
EIB	2.96%	9,304.1	ITA	6.67%	82.7	SCR	-1.19%	9,106.5	SCR	-1.19%	76.1
OGC	6.78%	3,337.4	BVH	1.94%	54.0	PVX	0.00%	6,924.2	PVX	0.00%	47.0
SAM	2.47%	3,014.1	HAG	2.07%	42.5	KLS	1.01%	3,959.5	VCG	5.50%	41.3
HQC	3.77%	2,575.8	OGC	6.78%	41.4	VCG	5.50%	3,665.7	KLS	1.01%	39.2
	(Đơn vị: nghìn CP)			(Đơn vị: tỷ VND)			(Đơn vị: nghìn CP)			(Đơn vị: tỷ VND)	

5CP NĐTNN mua nhiều nhất			5CP NĐTNN bán nhiều nhất			5CP NĐTNN mua nhiều nhất			5CP NĐTNN bán nhiều nhất		
Mã CK	Thay đổi	KL	Mã CK	Thay đổi	KL	Mã CK	Thay đổi	KL	Mã CK	Thay đổi	KL
ITA	5.97%	1,431.6	TLH	0.00%	150.0	SHB	2.78%	1,292.4	SHN	5.13%	20.0
KBC	6.60%	1,339.4	HSG	5.88%	109.8	KLS	0.68%	895.3	NBC	0.00%	10.6
EIB	6.33%	791.0	RIC	1.96%	80.0	PVX	0.00%	758.7	DID	0.00%	10.3
HPG	5.86%	770.6	TDH	2.17%	79.0	PVS	1.96%	563.1	CTA	0.00%	10.1
VSH	2.16%	755.3	BVH	4.00%	62.6	VND	-1.54%	454.0	BLF	0.00%	5.0
	(Đơn vị: nghìn CP)			(Đơn vị: nghìn CP)			(Đơn vị: nghìn CP)			(Đơn vị: nghìn CP)	

Ghi chú: % thay đổi giá = (giá cao nhất trong phiên - giá thấp nhất trong phiên) / giá tham chiếu

**KHUYẾN CÁO**

Báo cáo này được phát hành bởi VietinBankSc. Các thông tin, nhận định trong báo cáo đều dựa trên các nguồn thông tin có sẵn, đã công bố ra công chúng được xem là đáng tin cậy và hợp pháp. Tuy nhiên, VietinBankSc không đảm bảo tính đầy đủ, chính xác của các thông tin này. Nhà đầu tư sử dụng báo cáo cần lưu ý các nhận định, dự báo trong báo cáo mang tính chủ quan của người viết. Nhà đầu tư tự chịu trách nhiệm về quyết định của mình.

**Ms. Nguyễn Thu Huyền**

Phó phòng Nghiên cứu- Phân tích

Tel: (84.4) 3974 7952

huyennt@vietinbanksc.com.vn

**Trụ sở chính**

306 Bà Triệu, Hai Bà Trưng, Hà Nội

Tel: (84.4) 6278 0012

**Chi nhánh Tp. Hồ Chí Minh**

49 Tôn Thất Đạm, Q1, TP.HCM

Tel: (84.8) 3820 9987

**Phòng GD Cao Thắng**

Tầng trệt, số 41 Cao Thắng, Quận 3, TP. Hồ Chí Minh

Tel: (84.8) 3551 5606