

Khối ngoại giữ đà tăng cho thị trường

Khối ngoại vẫn tiếp tục là giữ đà tăng cho thị trường, dòng tiền có xu hướng chuyển dịch sang các mã đầu cơ, khoáng sản.

HOSE: Động thái chốt lời ở các mã Bluechip như BVH, GAS, REE... thể hiện ngay từ khi thị trường mở cửa khiến cho VN-Index không thể tăng lên được. Tuy nhiên, thị trường bất ngờ đảo chiều bật tăng trở lại từ khoảng 10h30, vẫn là dòng vốn từ nhà đầu tư nước ngoài, tập trung chủ yếu ở các mã nằm trong VN30. Thị trường như được búng tỉnh, hầu hết các mã ồ ạt quay về tham chiếu, đẩy giá tăng mạnh. Phiên chiều, dòng vốn ngoại có vẻ vào dè chừng với cường độ mua giảm đi khiến cho VN-Index có nhiều đột biến so với cuối phiên sáng. Chốt phiên, VN-Index đạt 487,6 điểm, tăng 3,59 điểm (+0,74%), KLGĐ đạt 83,3 triệu đơn vị (-5,5%).

HNX: Sàn HNX cũng có 1 phiên biến động bởi các hoạt động chốt lời và đẩy giá. Nhưng không chịu ảnh hưởng nhiều từ nhà đầu tư nước ngoài mà chủ yếu là từ dòng tiền đầu cơ trong nước. PVX, SHB tiếp tục là địa chỉ thu hút dòng tiền giúp cho chỉ số HNX-Index giữ vững đà tăng điểm trong phiên sáng tuy nhiên thanh khoản giảm mạnh và dòng tiền có xu hướng dịch sang sàn HOSE. Chốt phiên, HNX-Index đạt 63,35 điểm, tăng 0,36 điểm (+0,57%), KLGĐ đạt 69,7 triệu đơn vị (-16,3%).

Khối ngoại tiếp tục có phiên giao dịch mạnh trong phiên ngày hôm nay, tuy nhiên dòng tiền của khối ngoại lại chủ yếu tập trung ở sàn HOSE, với 234 tỷ đồng mua ròng sàn HOSE và 36 tỷ mua ròng sàn HNX. Các cổ phiếu được mua ròng mạnh bao gồm: MSN (38,3 tỷ), DPM (26,6 tỷ), CTG (21,7 tỷ), BVH (20,6 tỷ).

Tin nổi bật

Hãng đánh giá tín nhiệm Fitch Ratings công bố báo cáo mới nhất về đánh giá tín nhiệm nợ quốc gia của Việt Nam. Theo đó, Việt Nam được tổ chức này giữ ở mức 'B+', duy trì ở mức 'ổn định'.

Theo Bộ Công Thương, doanh thu của DN qua kênh thương mại điện tử (TMĐT) tăng khả quan. Năm 2012, qua 35 sàn TMĐT, số giao dịch thành công chạm mức 1,5 triệu, tổng giá trị giao dịch xấp xỉ 4.200 tỷ đồng.

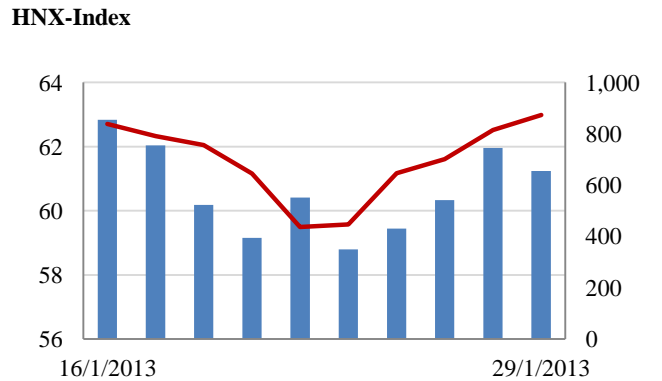
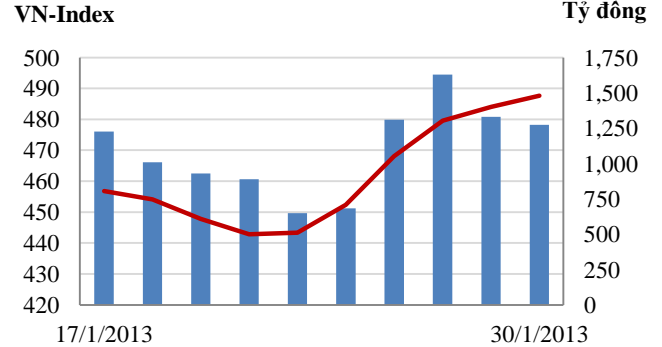
Hãng tin Bloomberg đã chọn ra 20 quốc gia, vùng lãnh thổ có môi trường kinh doanh và đầu tư tốt nhất thế giới năm 2012. Theo đó, Việt Nam đã không còn nằm trong danh sách Top 50 từ vị trí thứ 46 của năm 2011.

CHỈ SỐ CHÍNH

	Tăng / Giảm			Khối lượng			Số lượng cổ phiếu		
	Điểm		%	KL	%	GDTT	Tăng	Giảm	Đứng
VN-Index	487.6	3.6	0.7%	83.3	-5.5%	1.4	158	75	56
HNX-Index	63.4	0.4	0.6%	69.7	-16.3%	0.4	125	83	190
VN30	572.8	3.2	0.6%	29.2	-16.5%	0.4	19	8	3
19 CP vốn hóa lớn nhất	459.8	3.4	0.7%	22.9	-15.4%	0.3	11	6	2
30 CP vốn hóa trung bình	182.4	1.7	0.9%	59.5	-18.5%	0.1	16	4	8
40 CP vốn hóa nhỏ	224.1	5.4	2.4%	18.9	0.3%	0.0	20	9	10
Ngân hàng	339.3	2.3	0.7%	29.9	-37.7%	0.0	8	6	3
Bất động sản (trừ VIC)	242.1	1.8	0.8%	39.0	-2.3%	0.3	27	15	17
Thực phẩm (trừ MSN)	670.2	5.4	0.8%	1.2	-13.4%	0.1	9	6	13

(KL: triệu CP)

Giao dịch 10 phiên gần nhất



THẾ GIỚI

	Chỉ số	Tăng / Giảm điểm	%
Nhật: Nikkei 225	11,114	247.2	2.2%
Hong Kong: Hang Seng	23,822	166.9	0.7%

CHỈ SỐ VĨ MÔ

	Tháng 11	Tháng 12	Lũy kế
Tăng trưởng GDP		5.44%	
Lạm phát so hàng tháng	0.47%	0.27%	
Lạm phát so với cùng kỳ (năm)	7.08%	6.81%	
Chi số công nghiệp (%)	4.80%	5.00%	
Xuất khẩu (triệu \$)	10,200	10,400	114,402
Nhập khẩu (triệu \$)	10,250	10,600	114,588
Thâm hụt thương mại (triệu \$)	- 50	- 200	- 186
FDI cam kết (triệu \$)	1,693		12,182
FDI giải ngân (triệu \$)	1,000		10,000

(Nguồn: Tổng cục Thống kê)

PHÂN TÍCH KỸ THUẬT- HOSE

VNINDEX tăng 3.59 điểm lên 487.60 điểm, thanh khoản đạt 83.2 triệu cổ phiếu tương đương so với KLGĐ phiên trước. Thị trường linh xnh trong phiên và biên độ mạnh vào cuối phiên khi dòng tiền khối ngoại tăng mạnh giao dịch. Nhiều cổ phiếu vốn hóa lớn như BVH, MSN, PVD tăng mạnh hỗ trợ nhiều cho VNINDEX.

Khối ngoại tiếp tục mua ròng lớn 196 tỷ đồng, tăng 86 tỷ đồng so với phiên trước. Họ mua vào 336 tỷ đồng và bán ra 102 tỷ đồng. Dòng tiền khối ngoại vẫn tiếp tục tác động mạnh đến diễn biến thị trường nhất là nhóm cổ phiếu được mua vào là những cổ phiếu vốn hóa lớn.

Trên biểu đồ kỹ thuật, VNINDEX tiếp tục tăng tiến gần lên vùng đỉnh 490 điểm. Một số chỉ báo như CMO, RSI cho thấy thị trường tăng điểm khá nóng, VNINDEX đang tiến gần lên sát ngưỡng kháng cự 490 điểm do vậy áp lực bán sẽ gia tăng, khả năng thị trường tiếp tục tăng mạnh nữa là khó.

Khuyến nghị: Nhà đầu tư tạm dừng mua, chờ phản ứng của thị trường tại vùng kháng cự 490 điểm để ra quyết định. Nếu áp lực bán tăng và khó vượt đỉnh thì có thể canh bán bớt cổ phiếu đang có trên tài khoản.

XU HƯỚNG THỊ TRƯỜNG

Ngắn hạn	Tăng điểm
Trung hạn	Tăng điểm
Dài hạn	Tăng điểm

CÁC NGƯỠNG KHÁNG CỰ VÀ HỖ TRỢ

Kháng cự 1	490
Kháng cự 2	520
Vùng hỗ trợ 1	440
Vùng hỗ trợ 2	400



THÔNG TIN CẬP NHẬT TRÊN SÀN

FPT Công ty Cổ phần FPT công bố BCTC Q4 và lũy kế 2012 của công ty mẹ. Theo đó, DTT Q4 của FPT đạt hơn 63 tỷ đồng, giảm 60% yoy (156,7 tỷ đồng). Doanh thu tài chính đạt 390 tỷ đồng, tăng 17% yoy. Tổng LNTT công ty mẹ FPT đạt 324 tỷ đồng và 321 tỷ đồng LNST, tăng 31% yoy. Lũy kế năm 2012, DTT của FPT đạt 187 tỷ đồng; 1.717 tỷ LNST, tăng hơn 3 lần yoy.

VNS Từ ngày 1/2/2013 - 1/3/2013, Quỹ Đầu tư Việt Nam, tổ chức có liên quan Công ty Cổ phần Ánh Dương Việt Nam đăng ký mua 500.000 cổ phiếu, nâng số cổ phiếu sẽ nắm giữ lên 4.281.470 cổ phiếu, chiếm 14,27% vốn điều lệ, nhằm đầu tư ngắn hạn.

C21 Từ ngày 6/2/2013 - 6/3/2013, ông Nguyễn Mạnh Hào - Phó tổng giám đốc Công ty Cổ phần Thế kỷ 21 đăng ký mua 20.000 cổ phiếu, nâng số cổ phiếu sẽ nắm giữ lên 602.429 cổ phiếu, chiếm 3,28% vốn điều lệ, nhằm tăng lượng cổ phiếu nắm giữ.

PHÂN TÍCH KỸ THUẬT- HNX

HNXINDEX tăng 0.36 điểm lên 63.35 điểm. KLGD đạt 69.6 triệu cổ phiếu, giảm 14% so với KLGD phiên trước. Thị trường lình xình đi ngang. Thị trường tăng điểm nhờ lực tăng tốt của cổ phiếu vốn hóa lớn như SHB, PVX, VCG. Khối ngoại tăng lượng mua trên HNX khi mua vào 41 tỷ đồng và bán ra 5 tỷ đồng.

HNXINDEX tiếp tục tăng điểm và đang ở vùng đỉnh cũ, đây cũng là vùng kháng cự Fibonacci 61.8%. KLGD duy trì ở mức cao đi kèm với thị trường tăng điểm là tín hiệu tích cực. Áp lực bán ra tại vùng đỉnh cũ có thể lớn nhưng nếu dòng tiền tiếp tục được duy trì thì khả năng tăng vượt đỉnh cũ là khá cao, ngược lại nếu HNXINDEX không tăng vượt vùng kháng cự 63 điểm thì thị trường có thể giảm trở lại.

Khuyến nghị: Nhà đầu tư tạm dừng mua, chờ phản ứng của thị trường tại vùng kháng cự 63 điểm để ra quyết định.

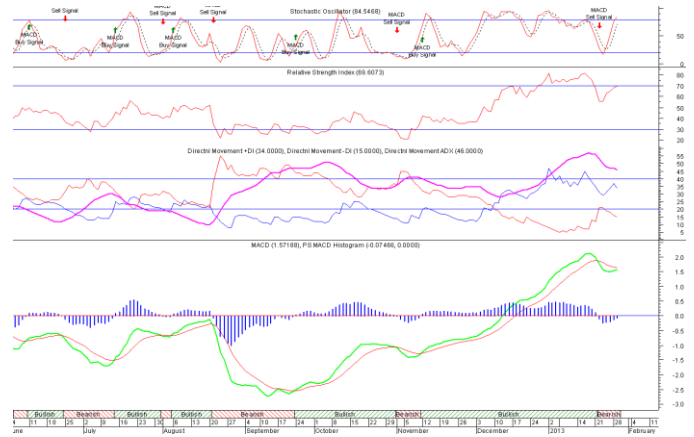


XU HƯỚNG THỊ TRƯỜNG

Ngắn hạn	Tăng điểm
Trung hạn	Tăng điểm
Dài hạn	Tăng điểm

CÁC NGƯỠNG KHÁNG CỰ VÀ HỖ TRỢ

Kháng cự 1	63.0
Kháng cự 2	70.0
Vùng hỗ trợ 1	59.0
Vùng hỗ trợ 2	56.0



THÔNG TIN CẬP NHẬT TRÊN SÀN

- NBC** Công ty Cổ phần Than Núi Béo - Vinacomin thông báo ngày 21/1/2013, REE đã mua 84.400 cổ phiếu NBC, nâng số cổ phiếu nắm giữ sau khi thực hiện giao dịch từ 3.721.466 cổ phiếu, chiếm 18,61% vốn lên 3.805.866 cổ phiếu, chiếm 19,03% tại NBC.
- TDN** Công ty Cổ phần Than Đèo Nai công bố trong ngày 23/1, REE đã mua 105 nghìn cổ phiếu TDN, nâng số lượng cổ phiếu nắm giữ từ 3.128.400 cổ phiếu, chiếm 19,55% vốn lên 3.233.400 cổ phiếu TDN, chiếm 20,21% vốn điều lệ
- ICG** Từ ngày 30/1/2013 - 28/2/2013, ông Nguyễn Tuấn Anh - Ủy viên Hội đồng Quản trị Công ty Cổ phần Xây dựng Sông Hồng đăng ký bán 52.354 cổ phiếu, nhằm cơ cấu lại danh mục đầu tư.
- PVR** Từ ngày 30/1/2013 - 28/2/2013, ông Nguyễn Tuấn Anh - Ủy viên Hội đồng Quản trị, Giám đốc Công ty Cổ phần Kinh doanh Dịch vụ cao cấp Dầu khí Việt Nam đăng ký bán hết 41.000 cổ phiếu, chiếm 0,08% vốn điều lệ, nhằm cơ cấu lại danh mục đầu tư.

HOSE

HNX

5CP TĂNG giá nhiều nhất			5CP GIẢM giá nhiều nhất			5CP TĂNG giá nhiều nhất			5CP GIẢM giá nhiều nhất		
Mã CK	Giá	Thay đổi	Mã CK	Giá	Thay đổi	Mã CK	Giá	Thay đổi	Mã CK	Giá	Thay đổi
VES	900	12.50%	VSG	1,000	-9.09%	VDS	4,300	16.22%	SHN	1,800	-10.00%
KSS	7,700	6.94%	IFS	11,000	-6.78%	ASA	15,900	10.42%	ALT	13,000	-9.72%
GMD	24,700	6.93%	EVE	22,200	-6.72%	VHL	13,200	10.00%	CCM	9,400	-9.62%
LGC	18,600	6.90%	PDR	18,500	-6.57%	KMT	6,600	10.00%	DPC	11,300	-9.60%
TDC	9,300	6.90%	STT	4,300	-6.52%	PMS	6,600	10.00%	AMC	12,300	-9.56%
(VND)			(VND)			(VND)			(VND)		

5CP có KLKL nhiều nhất			5CP có GTGD nhiều nhất			5CP có KLKL nhiều nhất			5CP có GTGD nhiều nhất		
Mã CK	Thay đổi	KL	Mã CK	Thay đổi	Giá trị	Mã CK	Thay đổi	KL	Mã CK	Thay đổi	Giá trị
ITA	6.25%	6,553.1	EIB	-2.30%	76.8	PVX	2.94%	13,871.7	PVX	2.94%	97.1
EIB	-2.30%	4,427.9	ITA	6.25%	55.3	SHB	1.37%	11,286.3	SHB	1.37%	83.6
LCG	6.17%	4,069.1	HPG	3.69%	55.1	SCR	0.00%	6,149.6	SCR	0.00%	51.4
KBC	6.32%	3,878.7	MSN	0.83%	29.2	VND	0.00%	4,500.4	VND	0.00%	46.4
IJC	6.60%	2,418.5	DPM	0.66%	41.4	KLS	0.00%	3,702.5	KLS	0.00%	37.6
(Đơn vị: nghìn CP)			(Đơn vị: tỷ VND)			(Đơn vị: nghìn CP)			(Đơn vị: tỷ VND)		

5CP NĐTNN mua nhiều nhất			5CP NĐTNN bán nhiều nhất			5CP NĐTNN mua nhiều nhất			5CP NĐTNN bán nhiều nhất		
Mã CK	Thay đổi	KL	Mã CK	Thay đổi	KL	Mã CK	Thay đổi	KL	Mã CK	Thay đổi	KL
ITA	5.97%	926.7	HSG	0.00%	280.1	VCG	2.78%	681.0	SCR	5.13%	104.7
CTG	6.60%	925.5	BMC	5.88%	91.4	PVX	0.68%	512.5	PGS	0.00%	33.3
IJC	6.33%	732.9	REE	1.96%	35.2	PVS	0.00%	378.0	KHL	0.00%	31.0
EIB	5.86%	672.0	SAM	2.17%	32.0	SHB	1.96%	226.2	SHS	0.00%	20.0
OGC	2.16%	591.2	HAP	4.00%	20.0	MIC	-1.54%	207.1	PPE	0.00%	10.0
(Đơn vị: nghìn CP)			(Đơn vị: nghìn CP)			(Đơn vị: nghìn CP)			(Đơn vị: nghìn CP)		

Ghi chú: % thay đổi giá = (giá cao nhất trong phiên - giá thấp nhất trong phiên) / giá tham chiếu

KHUYẾN CÁO

Báo cáo này được phát hành bởi VietinBankSc. Các thông tin, nhận định trong báo cáo đều dựa trên các nguồn thông tin có sẵn, đã công bố ra công chúng được xem là đáng tin cậy và hợp pháp. Tuy nhiên, VietinBankSc không đảm bảo tính đầy đủ, chính xác của các thông tin này. Nhà đầu tư sử dụng báo cáo cần lưu ý các nhận định, dự báo trong báo cáo mang tính chủ quan của người viết. Nhà đầu tư tự chịu trách nhiệm về quyết định của mình.

Ms. Nguyễn Thu Huyền

Phó phòng Nghiên cứu- Phân tích

Tel: (84.4) 3974 7952

huyennt@vietinbanksc.com.vn

Trụ sở chính

306 Bà Triệu, Hai Bà Trưng, Hà Nội

Tel: (84.4) 6278 0012

Chi nhánh Tp. Hồ Chí Minh

49 Tôn Thất Đạm, Q1, TP.HCM

Tel: (84.8) 3820 9987

Phòng GD Cao Thắng

Tầng trệt, số 41 Cao Thắng, Quận 3, TP. Hồ Chí Minh

Tel: (84.8) 3551 5606