

Thận trọng cả trong mua và bán

HOSE: Thị trường mở cửa phiên giao dịch đầu tuần khá tích cực, có lúc VN-Index tăng gần 4 điểm, lực mua tiếp tục được đẩy mạnh ở các cổ phiếu có vốn hóa lớn, đặc biệt là các mã trong VN30. ITA, KBC tiếp tục duy trì đà tăng mạnh sau phiên giằng cổ trước. Tuy nhiên, ngay sau đó thị trường tỏ rõ tâm lý tuần cuối trước tết Âm lịch khi cả bên mua và bên bán đều thận trọng, lực mua và bán yếu dần đi đẩy VN-Index rơi xuống mức 483 điểm. Mặc dù thị trường có hồi lại đôi chút vào cuối phiên sáng nhờ lực cầu ở các mã BVH, MSN, HSG, REE... nhưng nhìn tổng thể bên mua đều cầm chừng. Phiên chiều, thị trường yếu đi trông thấy, lực cầu khối ngoại không còn đủ sức giữ màu xanh cho thị trường được nữa. Hầu hết nhà đầu tư đều muốn bán chốt lời. Chốt phiên, VN-Index đạt 482,38 điểm, giảm 1,04 điểm (-0,21%), KLGĐ đạt 56,9 triệu đơn vị.

HNX: Sàn HNX cũng có phiên giao dịch khá tương đồng với sàn HOSE. Tâm lý thận trọng chi phối hầu hết tất cả các giao dịch ở các mã trên sàn này. Các mã chủ chốt, luôn là tâm điểm của thu hút dòng tiền như SHB, PVX, SCR, VND cũng không có nhiều đột biến ở phiên hôm nay. Chốt phiên, HNX-Index đạt 62,93 điểm, giảm 0,06 điểm (-0,09%), KLGĐ đạt 50 triệu, giảm nhẹ 2,4 % so với phiên hôm trước.

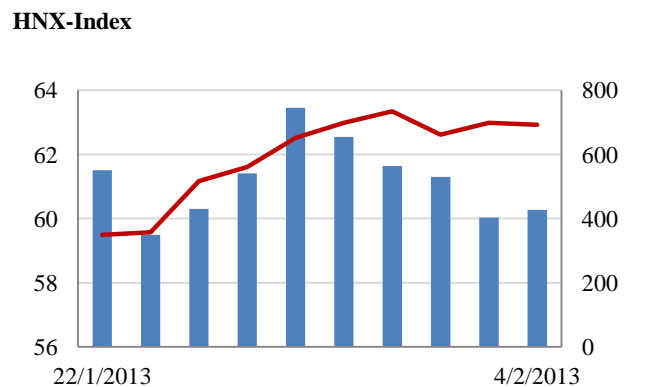
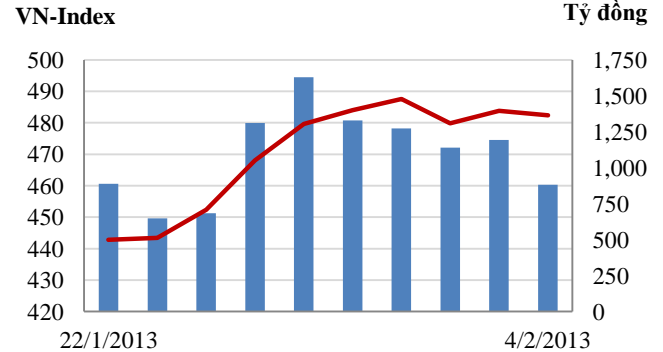
Khối ngoại có phiên bán ròng đầu tiên sau 30 phiên mua ròng liên tiếp trước đó, sàn HOSE ghi nhận lượng bán ròng 43 tỷ, sàn HNX là 9 tỷ. Các mã được mua nhiều nhất bao gồm MSN (12,8 tỷ), VIC (8,7 tỷ), BVH (8,4 tỷ). Đáng chú ý lượng bán ròng khá lớn ở mã REE (33 tỷ) và HAG (14,7 tỷ)

Tin nổi bật

Theo Bộ Công Thương, mặc dù tháng 1/2013 là tháng cận tết Nguyên đán nhưng sức mua của người dân rất thấp. Các doanh nghiệp cũng giảm sản xuất để hạn chế lượng hàng tồn kho. Chính vì vậy, chỉ số sản xuất toàn ngành công nghiệp tháng 1/2013 giảm tới 3,2% so với tháng 12/2012.

Tổng công ty truyền tải điện Quốc gia (EVNNPT) cho biết: Ngân hàng Phát triển Việt Nam (VDB) đã cam kết dành 662 tỷ đồng tài trợ tín dụng dài hạn cho EVNNPT để triển khai xây dựng dự án đường dây 500 kV Quảng Ninh - Mông Dương.

Giao dịch 10 phiên gần nhất



THẾ GIỚI

	Chi số	Tăng / Giảm điểm	%
Nhật: Nikkei 225	11,260	69.0	0.6%
Hong Kong: Hang Seng	23,685	-36.8	-0.2%

CHỈ SỐ VĨ MÔ

	Tháng 12	Tháng 1	Lũy kế
Tăng trưởng GDP	5.44%		
Lạm phát so hàng tháng	0.27%	1.25%	
Lạm phát so với cùng kỳ (năm)	6.81%	7.07%	
Chỉ số công nghiệp (mom)	5.00%	-3.20%	
Xuất khẩu (triệu \$)	10,400	10,100	10,100
Nhập khẩu (triệu \$)	10,600	9,900	9,900
Thâm hụt thương mại (triệu \$)	- 200	200	200
FDI cam kết (triệu \$)			0.28
FDI giải ngân (triệu \$)			0.42

(Nguồn: Tổng cục Thống kê)

CHỈ SỐ CHÍNH

	Tăng / Giảm		Khối lượng			Số lượng cổ phiếu			
	Điểm	%	KL	%	GDTT	Tăng	Giảm	Đứng	
VN-Index	482.4	-1.0	-0.2%	56.9	-26.0%	6.7	104	101	80
HNX-Index	62.9	-0.1	-0.1%	50.0	-2.4%	2.1	83	105	210
VN30	562.1	-4.0	-0.7%	16.9	-10.4%	3.3	9	15	6
19 CP vốn hóa lớn nhất	451.3	-4.2	-0.9%	11.2	-27.1%	1.3	4	13	2
30 CP vốn hóa trung bình	183.4	2.4	1.3%	47.2	1.7%	4.8	10	8	10
40 CP vốn hóa nhỏ	223.7	-1.7	-0.8%	10.3	-29.0%	2.6	8	24	7
Ngân hàng	338.0	-0.6	-0.2%	20.9	-18.0%	1.5	5	9	3
Bất động sản (trừ VIC)	241.8	0.1	0.0%	29.1	4.4%	0.2	22	22	15
Thực phẩm (trừ MSN)	680.4	0.9	0.1%	1.4	17.2%	0.0	8	7	13

(KL: triệu CP)

PHÂN TÍCH KỸ THUẬT- HOSE

VNINDEX giảm 1.04 điểm xuống 482.38 điểm, thanh khoản đạt 50 triệu cổ phiếu, giảm 12% so với KLGĐ phiên trước. Thị trường phân hóa nhiều khi các cổ phiếu vốn hóa lớn tăng giảm trái chiều: GAS, BVH tăng mạnh trong khi MSN, DPM, PVD giảm mạnh. Thị trường tăng phiên sáng và giảm về cuối phiên do lực cung ở các cổ phiếu vốn hóa lớn gia tăng.

Khối ngoại quay sang bán ròng 43 tỷ đồng khi mua vào 106 tỷ đồng và bán ra 149 tỷ đồng. Trong khi BVH, VIC, MSN được mua mạnh thì REE, HAG, HPG bị bán mạnh. Điểm đáng lưu ý phiên hôm nay là khối ngoại tăng lượng bán và giảm lượng mua vào. Nếu điều này tiếp tục diễn ra thì sẽ ảnh hưởng mạnh tới niềm tin của nhà đầu tư, khi đó có thể xuất hiện phiên giảm nhiều hơn.

Trên biểu đồ kỹ thuật, VNINDEX tạo một cây nến đỏ ở vùng đỉnh với KLGĐ ở mức thấp là điều đáng quan ngại, cho thấy dòng tiền đang dè dặt ở vùng đỉnh. Động lực tăng của thị trường đã yếu đi sau 3 phiên tăng giảm linh xình gần vùng đỉnh. Khả năng thị trường sẽ có nhịp giảm điểm, ngưỡng hỗ trợ của VNINDEX là MA20 ở 465 điểm.

Khuyến nghị: Nhà đầu tư ngắn hạn có thể xem xét bán bớt cổ phiếu trong danh mục chờ mua lại ở vùng giá thấp hơn. Nhà đầu tư trung và dài hạn nên đứng ngoài quan sát, chờ phản ứng của thị trường tại vùng hỗ trợ MA20 tại 465 điểm.

XU HƯỚNG THỊ TRƯỜNG

Ngắn hạn	Giảm
Trung hạn	Tăng điểm
Dài hạn	Tăng điểm

CÁC NGƯỠNG KHÁNG CỰ VÀ HỖ TRỢ

Kháng cự 1	490
Kháng cự 2	520
Vùng hỗ trợ 1	465
Vùng hỗ trợ 2	440



THÔNG TIN CẬP NHẬT TRÊN SÀN

- BHS** Từ ngày 5/2/2013 - 5/3/2013, Công ty Cổ phần Điện Gia Lai, tổ chức có liên quan Công ty Cổ phần Đường Biên Hòa đăng ký mua 500.000 cổ phiếu, nâng số cổ phiếu sẽ nắm giữ lên 3.746.080 cổ phiếu, chiếm 11,89% vốn điều lệ, nhằm cơ cấu danh mục đầu tư.
- TMT** Từ ngày 6/2/2013 - 7/3/2013, ông Trần Văn Hà - Ủy viên Hội đồng Quản trị, Phó tổng giám đốc Công ty Cổ phần ô tô TMT đăng ký bán 50.100 cổ phiếu, số cổ phiếu sẽ nắm giữ còn 30.405 cổ phiếu, chiếm 0,11% vốn điều lệ, nhằm đáp ứng nhu cầu cá nhân.
- DPR** Công ty Cổ phần Cao Su Đồng Phú công bố KQKD tháng 1/2013. Theo đó, DPR khai thác, thu mua và chế biến 1.683,5 tấn cao su, tăng 21,9% so với cùng kỳ 2012. Doanh thu tiêu thụ cao su, dịch vụ tháng 1/2013 của DPR đạt 98 tỷ đồng, giảm 58,3% so với cùng kỳ 2012. Lãi gộp đạt 31 tỷ đồng, giảm 73,35% so với tháng 1/2012.
- LHG** CTCP Long Hậu công bố KQKD Quý 4/2012 công ty đạt DT bán hàng gần 53 tỷ đồng. DTT đạt 28,7 tỷ đồng. LNST đạt 35,3 tỷ đồng, giảm 20% yoy. Lũy kế 2012, LHG lãi ròng 50,45 tỷ đồng, giảm 43,64% so với năm 2011.

PHÂN TÍCH KỸ THUẬT- HNX

HNXINDEX giảm không đáng kể 0.06 điểm về 62.93 điểm. KLGD đạt 48 triệu cổ phiếu, giảm 5% so với KLGD phiên trước. Thị trường linh nhính trong cả phiên giao dịch, mức độ biến động là không lớn. Một số cổ phiếu như SCR, SHB, VCG vẫn là động lực của thị trường nhưng lực bán ra vẫn khá mạnh.

Khối ngoại bán ròng 9 tỷ đồng trên HNX khi mua vào 48 tỷ đồng và bán ra 57 tỷ đồng, trong đó thỏa thuận nội khối NTP gần 40 tỷ đồng.

HNXINDEX tạo một cây nến Doji và đang giao dịch quanh vùng kháng cự Fibonacci 61.8%. KLGD tiếp tục giảm và ở mức thấp cho thấy dòng tiền vẫn đang thận trọng và chờ đợi xu hướng rõ ràng hơn.

Khuyến nghị: Nhà đầu tư ngắn hạn có thể xem xét bán bớt cổ phiếu trong danh mục chờ mua lại ở vùng giá thấp hơn. Nhà đầu tư trung và dài hạn nên đứng ngoài quan sát, chờ phản ứng của thị trường tại vùng hỗ trợ MA20 tại 61.5 điểm.

XU HƯỚNG THỊ TRƯỜNG

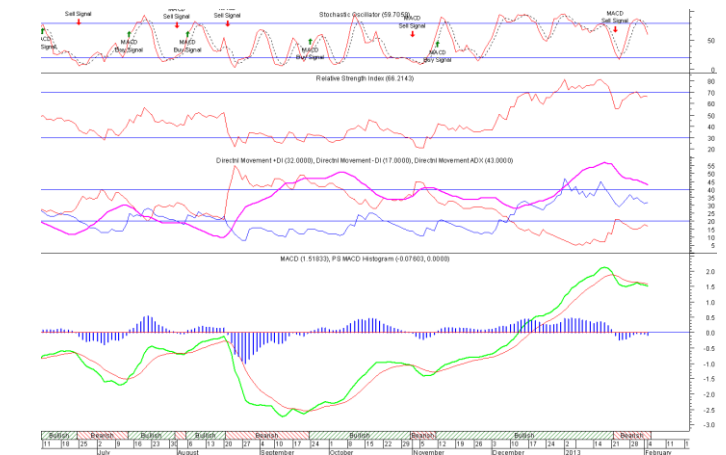
Ngắn hạn	Giảm điểm
Trung hạn	Tăng điểm
Dài hạn	Tăng điểm

CÁC NGƯỠNG KHÁNG CỰ VÀ HỖ TRỢ

Kháng cự 1	63.0
Kháng cự 2	70.0
Vùng hỗ trợ 1	61.5
Vùng hỗ trợ 2	59.0

THÔNG TIN CẬP NHẬT TRÊN SÀN

- SD5** Ngày 25/1/2013, Quỹ Đầu tư Tăng trưởng Việt Nam (thuộc Công ty Cổ phần Quản lý quỹ đầu tư Việt Nam VFM), cổ đông lớn của Công ty Cổ phần Sông Đà 5 đã bán 212.900 cổ phiếu, số cổ phiếu nắm giữ còn 303.900 cổ phiếu, chiếm 3,38% vốn điều lệ.
- HPC** Ngày 25/1/2013, ông Vũ Dương Hiền - Chủ tịch Hội đồng Quản trị Công ty Cổ phần Chứng khoán Hải Phòng đã mua 1.000.000 cổ phiếu, nâng số cổ phiếu nắm giữ lên 2.056.848 cổ phiếu, chiếm 5,18% vốn điều lệ.
- BPC** Ngày 24/1/2013, ông Nguyễn Hữu Kiệt, cổ đông lớn của Công ty Cổ phần VICEM Bao bì Bim Sơn đã mua 36.200 cổ phiếu, nâng số cổ phiếu nắm giữ lên 221.000 cổ phiếu, chiếm 5,82% vốn điều lệ.
- TLT** Ngày 31/1/2013, Sở GDCK Hà Nội chấp thuận cho Công ty Cổ phần Viglacera Thăng Long được hủy niêm yết tự nguyện là 6.989.800 cổ phiếu với giá trị cổ phiếu hủy niêm yết theo mệnh giá là 69.898.000.000 đồng Ngày hủy niêm yết là ngày 28/2/2013; Ngày giao dịch cuối cùng tại HNX là ngày 27/2/2013.



HOSE

HNX

5CP TĂNG giá nhiều nhất			5CP GIẢM giá nhiều nhất			5CP TĂNG giá nhiều nhất			5CP GIẢM giá nhiều nhất		
Mã CK	Giá	Thay đổi	Mã CK	Giá	Thay đổi	Mã CK	Giá	Thay đổi	Mã CK	Giá	Thay đổi
VSG	1,000	11.11%	VES	800	-11.11%	DBT	25,800	9.79%	VC1	13,200	-10.81%
ITA	9,300	6.90%	SPM	28,400	-6.89%	DL1	8,400	9.09%	SPI	18,900	-10.00%
MHC	3,100	6.90%	CMX	4,100	-6.82%	KMT	7,200	9.09%	TET	14,400	-10.00%
TAC	42,100	6.85%	PXT	4,100	-6.82%	TAG	29,400	8.89%	BVG	3,600	-10.00%
CLG	7,900	6.76%	EVE	21,900	-6.81%	SRA	4,900	8.89%	S12	2,700	-10.00%
	(VND)			(VND)			(VND)			(VND)	

5CP có KLKL nhiều nhất			5CP có GTGD nhiều nhất			5CP có KLKL nhiều nhất			5CP có GTGD nhiều nhất		
Mã CK	Thay đổi	KL	Mã CK	Thay đổi	Giá trị	Mã CK	Thay đổi	KL	Mã CK	Thay đổi	Giá trị
ITA	6.90%	6,507.4	REE	4.76%	65.1	SHB	2.82%	9,999.3	SHB	2.82%	72.5
REE	4.76%	2,982.2	ITA	6.90%	59.9	PVX	0.00%	6,873.8	SCR	3.45%	61.0
KSA	-3.81%	362.6	GMD	0.00%	7.7	SCR	3.45%	6,762.1	PVX	0.00%	47.7
KBC	4.90%	2,463.6	DRC	4.28%	36.7	VND	-2.00%	2,886.5	NTP	-0.23%	0.2
GMD	0.00%	279.7	HAG	-2.42%	30.5	VCG	3.42%	2,459.6	VCG	3.42%	29.8
	(Đơn vị: nghìn CP)			(Đơn vị: tỷ VND)			(Đơn vị: nghìn CP)			(Đơn vị: tỷ VND)	

5CP NĐTNN mua nhiều nhất			5CP NĐTNN bán nhiều nhất			5CP NĐTNN mua nhiều nhất			5CP NĐTNN bán nhiều nhất		
Mã CK	Thay đổi	KL	Mã CK	Thay đổi	KL	Mã CK	Thay đổi	KL	Mã CK	Thay đổi	KL
PET	-2.08%	159.0	REE	6.38%	1,521.270	VCG	10.00%	136.0	VND	-1.94%	801.0
BVH	4.76%	144.4	HAG	1.57%	515.0	PVX	-3.95%	130.7	KLS	-3.26%	276.2
PPC	0.00%	136.3	EIB	-2.78%	440.8	PVS	-5.88%	100.3	SCR	-2.41%	250.0
VIC	0.92%	130.6	HPG	5.26%	398.0	SHB	10.00%	100.2	PGS	-1.27%	100.0
CTG	6.25%	129.5	ITA	5.62%	249.0	PVE	-2.53%	30.0	PGT	0.00%	24.0
	(Đơn vị: nghìn CP)			(Đơn vị: nghìn CP)			(Đơn vị: nghìn CP)			(Đơn vị: nghìn CP)	

Ghi chú: % thay đổi giá = (giá cao nhất trong phiên - giá thấp nhất trong phiên) / giá tham chiếu

KHUYẾN CÁO

Báo cáo này được phát hành bởi VietinBankSc. Các thông tin, nhận định trong báo cáo đều dựa trên các nguồn thông tin có sẵn, đã công bố ra công chúng được xem là đáng tin cậy và hợp pháp. Tuy nhiên, VietinBankSc không đảm bảo tính đầy đủ, chính xác của các thông tin này. Nhà đầu tư sử dụng báo cáo cần lưu ý các nhận định, dự báo trong báo cáo mang tính chủ quan của người viết. Nhà đầu tư tự chịu trách nhiệm về quyết định của mình.

Ms. Nguyễn Thu Huyền

Phó phòng Nghiên cứu- Phân tích

Tel: (84.4) 3974 7952

huyennt@vietinbanksc.com.vn

Trụ sở chính

306 Bà Triệu, Hai Bà Trưng, Hà Nội

Tel: (84.4) 6278 0012

Chi nhánh Tp. Hồ Chí Minh

49 Tôn Thất Đạm, Q1, TP.HCM

Tel: (84.8) 3820 9987

Phòng GD Cao Thắng

Tầng trệt, số 41 Cao Thắng, Quận 3, TP. Hồ Chí Minh

Tel: (84.8) 3551 5606