

Thị trường xanh điểm ngày cuối năm

Khép phiên giao dịch cuối cùng năm Nhâm Thìn trong sắc xanh, thị trường kỳ vọng 1 năm mới Quý Ty khởi sắc hơn.

HOSE: Sàn HOSE mở cửa phiên giao dịch với tâm lý khá thận trọng, trong khi hầu hết các nhóm chỉ số đều tăng điểm thì Bluechips lại giảm điểm, đi ngược thị trường, VN-Index giằng co từ những phút đầu. Những phút lưỡng lự đó cũng qua đi nhanh chóng khi khối ngoại quay trở lại với thị trường, đẩy các mã vốn hóa lớn đảo chiều tăng điểm, đồng thời các mã Penny cùng cổ phiếu dòng “P” tăng kịch trần, chỉ số VN-Index tăng 3,35 điểm (0,68%). Phiên chiều thị trường trở nên sôi động hơn hẳn, giao dịch trở nên mạnh dạn hơn, các mã Bất động sản và dầu khí tiếp tục tăng kịch trần với lượng dư mua áp đảo như HQC, HDG, ITC, PXS, PTL...mặc dù kết quả kinh doanh của các mã này không thực sự khả quan. BVH, GAS tiếp tục thể hiện vai trò dẫn dắt. Chốt phiên, VN-Index đạt 494,03 điểm, tăng 3,41 điểm, khối lượng giao dịch đạt 60,72 triệu đơn vị.

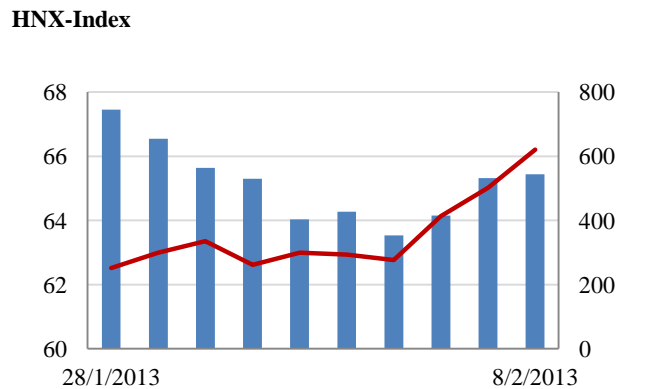
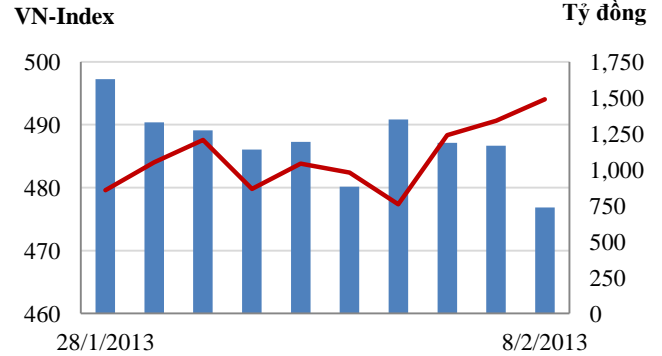
HNX: Sàn Hà Nội cũng tương tự như sàn HOSE, mở cửa phiên giao dịch với diễn biến giằng co. VCG khởi sắc ngay từ đầu, nhóm Penny rục rịch tăng giá sau đó giúp HNX-Index bật tăng lại sau đó, giao dịch trở nên sôi động hơn. Tuy nhiên, thanh khoản ở phiên sáng của sàn này không thực sự ấn tượng. Dòng tiền vẫn chủ yếu tập trung ở SHB, KLS, PVX...Phiên chiều, HNX giao dịch đặc biệt sôi động với những mã cổ phiếu vốn hóa lớn có tính đầu cơ cao. Thanh khoản bùng nổ, đặc biệt là khối lượng giao dịch thỏa thuận cổ phiếu NVB. Chốt phiên, HNX-Index đạt 66,21 điểm, tăng 1,2 điểm, khối lượng giao dịch đạt 95 triệu đơn vị.

Tin nổi bật

Theo văn bản số 884/NHNN-TTGSNH ngày 5/2/2013, Thống đốc NHNN chấp thuận việc chuyển đổi Quỹ tín dụng nhân dân Trung ương thành Ngân hàng hợp tác xã theo đề nghị và hồ sơ kèm theo của Quỹ tín dụng nhân dân Trung ương (QTD TW).

Tập đoàn điện lực Việt Nam (EVN) đặt kế hoạch cho năm 2013: Tổng sản lượng điện thương phẩm là 117 tỉ kWh, tăng 11,5% so với năm 2012; Giá bán điện bình quân toàn ngành đạt 1.459 đồng/kWh; Tỷ lệ tổn thất điện năng giảm xuống còn 8,8%; Đầu tư xây dựng các dự án nguồn điện, lưới điện với tổng giá trị 106.605 tỉ đồng; và trả nợ gốc và lãi vay của toàn tập đoàn 30.289 tỉ đồng.

Giao dịch 10 phiên gần nhất



THẾ GIỚI

	Chi số	Tăng / Giảm điểm	%
Nhật: Nikkei 225	11,357	-106.7	-0.9%
Hong Kong: Hang Seng	23,177	-79.9	-0.3%

CHỈ SỐ VĨ MÔ

	Tháng 12	Tháng 1	Lũy kế
Tăng trưởng GDP	5.44%		
Lạm phát so hàng tháng	0.27%	1.25%	
Lạm phát so với cùng kỳ (năm)	6.81%	7.07%	
Chi số công nghiệp (mom)	5.00%	-3.20%	
Xuất khẩu (triệu \$)	10,400	10,100	10,100
Nhập khẩu (triệu \$)	10,600	9,900	9,900
Thâm hụt thương mại (triệu \$)	- 200	200	200
FDI cam kết (triệu \$)		0.28	
FDI giải ngân (triệu \$)		0.42	

(Nguồn: Tổng cục Thống kê)

CHỈ SỐ CHÍNH

	Tăng / Giảm		Khối lượng			Số lượng cổ phiếu			
	Điểm	%	KL	%	GDTT	Tăng	Giảm	Đứng	
VN-Index	494.0	3.4	0.7%	60.7	12.1%	1.9	182	52	49
HNX-Index	66.2	1.2	1.8%	95.0	27.8%	29.7	190	33	175
VN30	574.2	2.6	0.5%	12.0	-12.1%	4.0	14	9	7
19 CP vốn hóa lớn nhất	459.3	1.5	0.3%	10.3	-21.1%	5.0	9	6	4
30 CP vốn hóa trung bình	194.0	3.7	1.9%	54.5	16.0%	0.5	19	8	1
40 CP vốn hóa nhỏ	233.4	3.4	1.4%	21.0	82.5%	0.5	21	4	14
Ngân hàng	345.4	3.3	1.0%	26.3	-1.0%	1.1	5	5	7
Bất động sản (trừ VIC)	249.0	0.8	0.3%	32.5	35.3%	1.3	33	5	21
Thực phẩm (trừ MSN)	701.6	7.1	1.0%	1.3	12.5%	0.0	14	3	11

(KL: triệu CP)

PHÂN TÍCH KỸ THUẬT- HOSE

VNINDEX tăng 3.41 điểm lên 494.03 điểm, thanh khoản đạt 59 triệu cổ phiếu, giảm 10% so với KLGĐ phiên trước. Thị trường tăng điểm nhờ vào nhóm cổ phiếu vốn hóa lớn tăng mạnh như BVH, GAS, MBB.

Khối ngoại hôm nay giảm lượng giao dịch, họ mua ròng ở mức thấp đạt 8 tỷ đồng khi mua vào 91 tỷ đồng và bán ra 83 tỷ đồng.

Trên biểu đồ kỹ thuật, VNINDEX tăng vượt ngưỡng kháng cự 490 điểm, đây là ngưỡng kháng cự khá mạnh kể từ năm 2011. Mặc dù vậy mức độ tăng vượt kháng cự 490 điểm chưa phải lớn nhưng nếu VNINDEX tiếp tục tăng vượt lên thì sẽ là tín hiệu tốt để VNINDEX bứt phá khỏi ngưỡng kháng cự mạnh này.

Khuyến nghị: Nhà đầu tư có thể tham gia mua vào nếu thanh khoản gia tăng và thị trường không bị bán giảm mạnh xuống dưới 490 điểm.

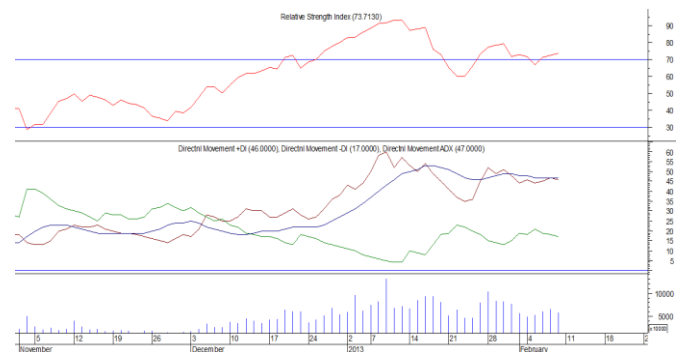


XU HƯỚNG THỊ TRƯỜNG

Ngắn hạn	Tăng điểm
Trung hạn	Tăng điểm
Dài hạn	Tăng điểm

CÁC NGƯỠNG KHÁNG CỰ VÀ HỖ TRỢ

Kháng cự 1	520
Kháng cự 2	570
Vùng hỗ trợ 1	470
Vùng hỗ trợ 2	440



THÔNG TIN CẬP NHẬT TRÊN SÀN

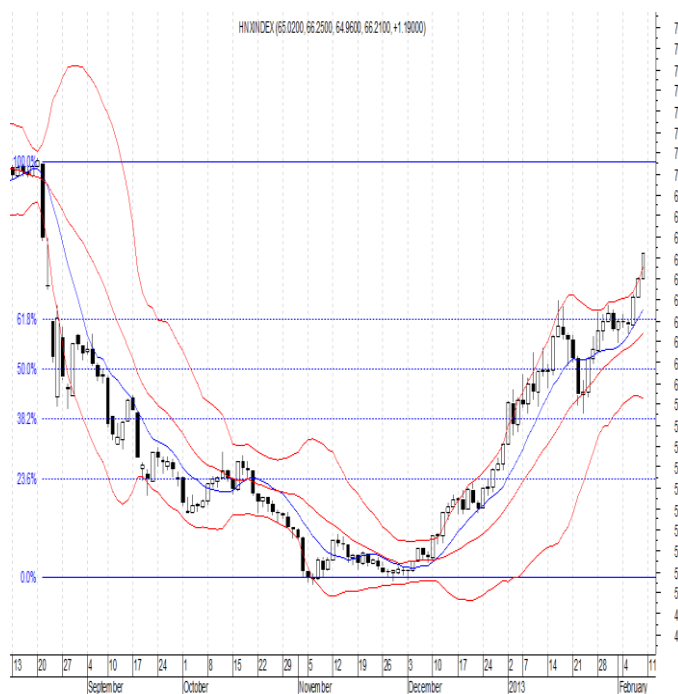
- TLG** Từ ngày 18/2/2013 - 19/3/2013, Công ty Quản lý quỹ Bảo Việt, tổ chức có liên quan Công ty Cổ phần Tập đoàn Thiên Long đăng ký bán hết 650.522 cổ phiếu, nhằm cơ cấu danh mục đầu tư.
- DRC** Từ ngày 18/2/2013 - 19/3/2013, ông Hoàng Mạnh Thắng - Ủy viên Hội đồng Quản trị Công ty Cổ phần Cao su Đà Nẵng đăng ký bán 125.010 cổ phiếu, số cổ phiếu sẽ nắm giữ còn 25.000 cổ phiếu, nhằm chi tiêu cá nhân.
- DXG** Từ ngày 18/2/2013 - 18/3/2013, ông Nguyễn Quốc Vũ Luân, anh ông Nguyễn Quốc Vy Liêm - thành viên Ban kiểm soát Công ty Cổ phần Dịch vụ và Xây dựng Địa ốc Đất Xanh đăng ký bán hết 20.886 cổ phiếu, nhằm đáp ứng nhu cầu tài chính cá nhân.
- CH** Từ ngày 16/1/2013 - 6/2/2013, Công ty Cổ phần Đầu tư Hạ tầng bất động sản Sài Gòn, tổ chức có liên quan đến cổ đông nội bộ Công ty Cổ phần Đầu tư Hạ tầng Kỹ thuật TP.HCM đã bán 2.750.000 cổ phiếu, số cổ phiếu nắm giữ còn 1.000.000 cổ phiếu, chiếm 0,89% vốn điều lệ.

PHÂN TÍCH KỸ THUẬT- HNX

HNXINDEX tăng 1.19 điểm lên 66.21 điểm. KLGĐ đạt 65 triệu cổ phiếu, tăng nhẹ so với KLGĐ phiên trước. Thị trường tăng điểm ngay từ đầu phiên và đóng cửa ở mức cao trong ngày. Thị trường tăng mạnh nhờ nhóm cổ phiếu vốn hóa lớn như SHB, ACB, VCG.

Trên biểu đồ kỹ thuật, HNXINDEX tạo cây nến trắng thứ 3 liên tiếp và đang bỏ xa ngưỡng kháng cự Fibonacci 61.8%, KLGĐ cũng đã tăng lên so với trước, đây là tín hiệu kỹ thuật khá tích cực và khả năng HNXINDEX sẽ tiếp tục tăng lên vùng 70 điểm.

Khuyến nghị: Nhà đầu tư có thể mua thêm gia tăng nắm giữ cổ phiếu.

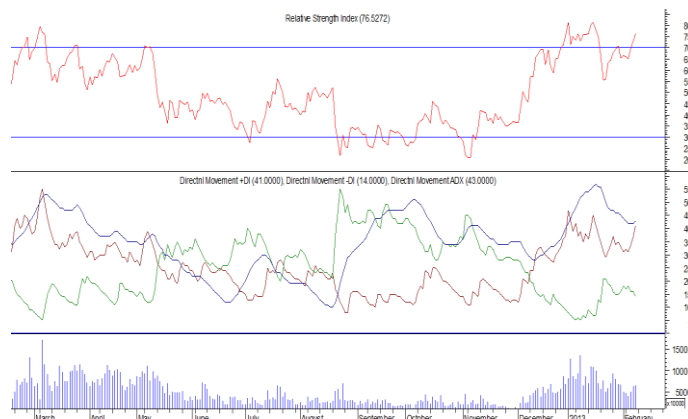


XU HƯỚNG THỊ TRƯỜNG

Ngắn hạn	Tăng điểm
Trung hạn	Tăng điểm
Dài hạn	Tăng điểm

CÁC NGUỒN KHÁNG CỰ VÀ HỖ TRỢ

Kháng cự 1	70.0
Kháng cự 2	75.0
Vùng hỗ trợ 1	63.0
Vùng hỗ trợ 2	61.5



THÔNG TIN CẬP NHẬT TRÊN SÀN

- DBT** Từ ngày 7/2/2013 - 6/3/2013, ông Nguyễn Việt Sơn - Phó Chủ tịch Hội đồng Quản trị, Giám đốc Công ty Cổ phần Dược phẩm Bến Tre đăng ký bán 7.700 cổ phiếu, nhằm đáp ứng nhu cầu tài chính cá nhân.

- PVS** Tổng Công ty Cổ phần Dịch vụ Kỹ thuật Dầu khí Việt Nam công bố BCTC Q4 của riêng công ty mẹ. Theo đó, DTT Q4 đạt 1.974,5 tỷ đồng, giảm một nửa yoy. LNST Q4 đạt 241 tỷ đồng, giảm gần 69% yoy. Luỹ kế cả năm lãi 720 tỷ đồng, giảm 39% so với năm 2011.

- SNG** Từ ngày 3/1/2013 - 29/1/2013, ông Phùng Bá Thiết - Phó Giám đốc Công ty Cổ phần Sông Đà 10.1 đã bán 6.000 cổ phiếu, số cổ phiếu nắm giữ còn 216 cổ phiếu.

- HST** Ngày 1/2/2013, Công ty Cổ phần Đầu tư Tài chính Giáo dục, cổ đông lớn của Công ty cổ phần Phát hành Sách và Thiết bị Trường học Hưng Yên đã bán 22.900 cổ phiếu, số cổ phiếu nắm giữ còn 137.400 cổ phiếu, chiếm 9,23% vốn điều lệ, nhằm cơ cấu lại danh mục đầu tư.

HOSE

HNX

5CP TĂNG giá nhiều nhất			5CP GIẢM giá nhiều nhất			5CP TĂNG giá nhiều nhất			5CP GIẢM giá nhiều nhất		
Mã CK	Giá	Thay đổi	Mã CK	Giá	Thay đổi	Mã CK	Giá	Thay đổi	Mã CK	Giá	Thay đổi
VES	800	14.29%	DDM	1,300	-7.14%	GLT	13,400	12.61%	VAT	700	-9.09%
VSG	1,100	10.00%	VNG	6,700	-6.94%	STC	9,500	10.47%	L14	4,300	-8.51%
PXS	9,300	6.90%	CYC	2,700	-6.90%	HGM	92,400	10.00%	HHG	3,300	-8.33%
HLA	6,200	6.90%	SBC	12,300	-6.82%	NPS	16,500	10.00%	NVC	1,200	-7.69%
VOS	3,100	6.90%	CLG	8,600	-6.52%	HST	7,700	10.00%	DID	500	-7.41%
	(VND)			(VND)			(VND)			(VND)	

5CP có KLKL nhiều nhất			5CP có GTGD nhiều nhất			5CP có KLKL nhiều nhất			5CP có GTGD nhiều nhất		
Mã CK	Thay đổi	KL	Mã CK	Thay đổi	Giá trị	Mã CK	Thay đổi	KL	Mã CK	Thay đổi	Giá trị
ITA	1.11%	6,191.5	ITA	1.11%	57.2	NVB	0.00%	27,000.0	NVB	0.00%	0.0
KBC	1.96%	2,012.0	SJS	0.00%	30.9	SHB	3.85%	15,043.2	SHB	3.85%	120.3
PXL	4.88%	2,341.5	SSI	0.00%	24.9	KLS	2.91%	6,237.3	KLS	2.91%	65.4
SAM	1.18%	1,996.0	KBC	1.96%	21.1	SCR	-2.04%	5,068.0	SCR	-2.04%	48.8
PVT	6.00%	1,985.4	DRC	-0.74%	23.0	PVX	-1.27%	4,906.8	PVX	-1.27%	38.5
	(Đơn vị: nghìn CP)			(Đơn vị: tỷ VND)			(Đơn vị: nghìn CP)			(Đơn vị: tỷ VND)	

5CP NĐTNN mua nhiều nhất			5CP NĐTNN bán nhiều nhất			5CP NĐTNN mua nhiều nhất			5CP NĐTNN bán nhiều nhất		
Mã CK	Thay đổi	KL	Mã CK	Thay đổi	KL	Mã CK	Thay đổi	KL	Mã CK	Thay đổi	KL
CTG	-2.08%	221.9	SJS	6.38%	488.2	VCG	10.00%	754.3	AAA	-1.94%	476.0
PPC	4.76%	150.2	KDH	1.57%	132.0	TIG	-3.95%	107.1	PGS	-3.26%	299.5
VCB	0.00%	141.2	GAS	-2.78%	123.4	PVS	-5.88%	97.6	SHB	-2.41%	19.4
STB	0.92%	132.8	TDH	5.26%	123.0	PVX	10.00%	80.1	DXP	-1.27%	14.9
HPG	6.25%	100.4	PVD	5.62%	101.1	PVC	-2.53%	71.0	KHB	0.00%	5.0
	(Đơn vị: nghìn CP)			(Đơn vị: nghìn CP)			(Đơn vị: nghìn CP)			(Đơn vị: nghìn CP)	

Ghi chú: % thay đổi giá = (giá cao nhất trong phiên - giá thấp nhất trong phiên) / giá tham chiếu

KHUYẾN CÁO

Báo cáo này được phát hành bởi VietinBankSc. Các thông tin, nhận định trong báo cáo đều dựa trên các nguồn thông tin có sẵn, đã công bố ra công chúng được xem là đáng tin cậy và hợp pháp. Tuy nhiên, VietinBankSc không đảm bảo tính đầy đủ, chính xác của các thông tin này. Nhà đầu tư sử dụng báo cáo cần lưu ý các nhận định, dự báo trong báo cáo mang tính chủ quan của người viết. Nhà đầu tư tự chịu trách nhiệm về quyết định của mình.

Ms. Nguyễn Thu Huyền

Phó phòng Nghiên cứu- Phân tích

Tel: (84.4) 3974 7952

huyennt@vietinbanksc.com.vn

Trụ sở chính

306 Bà Triệu, Hai Bà Trưng, Hà Nội

Tel: (84.4) 6278 0012

Chi nhánh Tp. Hồ Chí Minh

49 Tôn Thất Đạm, Q1, TP.HCM

Tel: (84.8) 3820 9987

Phòng GD Cao Thắng

Tầng trệt, số 41 Cao Thắng, Quận 3, TP. Hồ Chí Minh

Tel: (84.8) 3551 5606