

**Thị trường giảm điểm - Thanh khoản tăng mạnh**

**HOSE:** Thị trường mở cửa phiên hôm nay trong sắc đỏ, diễn biến giao dịch vẫn khá sôi động nhờ dòng tiền vào các mã đầu cơ, trong khi đó Bluechips tiếp tục yếu đi và thể hiện sự giằng co. Đặc biệt, các cổ phiếu ngành ngân hàng yếu hẳn đi do kết quả kinh doanh vừa công bố giảm mạnh. Dòng tiền sau đó tiếp tục được duy trì khá mạnh, đi kèm đến chính là các mã có tính đầu cơ cao như ITA, KBC, SAM... Ngay trong phiên sáng, tính cả sàn HOSE đã có 71,48 triệu đơn vị được chuyển nhượng, vượt KLGD bình quân 15 phiên gần đây. Đáng chú ý, khối ngoại tiếp tục đổ tiền vào HOSE khi mua ròng MBB với 1,5 triệu đơn vị. Phiên chiều, chỉ số liên tục giảm điểm, nhưng giao dịch diễn ra rất sôi động, thanh khoản tiếp tục tăng vọt. Nhiều ý kiến cho rằng có một đợt "thay máu" trên diện rộng. Chốt phiên, VN-Index đạt 490,78 điểm, giảm 3,12 điểm (-0,6%), KLGD đạt 104,5 triệu đơn vị, tăng mạnh 50,5% so với phiên hôm qua.

**HNX:** Sàn Hà Nội diễn biến phiên hôm nay cũng khá tương đồng với sàn HOSE. Thị trường mở cửa giảm điểm ngay từ đầu, nhưng khối lượng giao dịch lại tăng nhanh, những mã chủ chốt thu hút dòng tiền như SHB, PVX, PPS, KLS... nhanh chóng đạt thanh khoản trên 1 triệu đơn vị. Đáng chú ý là trường hợp DCS tăng trần mặc dù kết quả kinh doanh 2012 không mấy khả quan. Phiên chiều, mặc cho PVX cố gắng đẩy giá xanh, nhưng lực bán chốt lời diễn ra mạnh, khiến HNX-Index không thể xanh điểm. Chốt phiên, HNX-Index đạt 66,25 điểm, giảm 0,49 điểm (-0,7%), KLGD đạt 104 triệu đơn vị, tăng mạnh 46% so với phiên hôm qua.

Khối ngoại hôm nay quay trở lại mua ròng khá mạnh với 82 tỷ trên sàn HOSE và 10,3 tỷ sàn HNX. Các mã được mua nhiều bao gồm: MBB (22 tỷ), HPG (17,7 tỷ), BVH (9,1 tỷ), KLS (10 tỷ).

**Tin nổi bật**

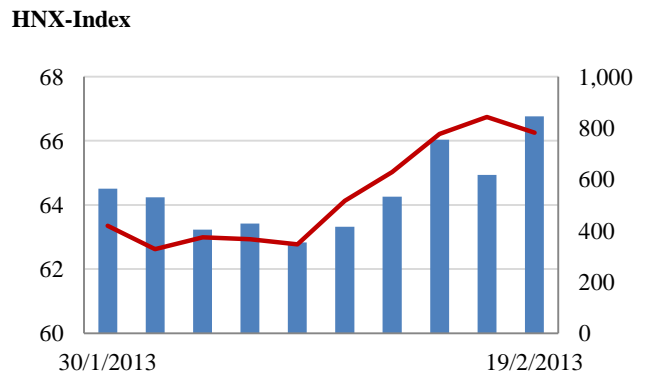
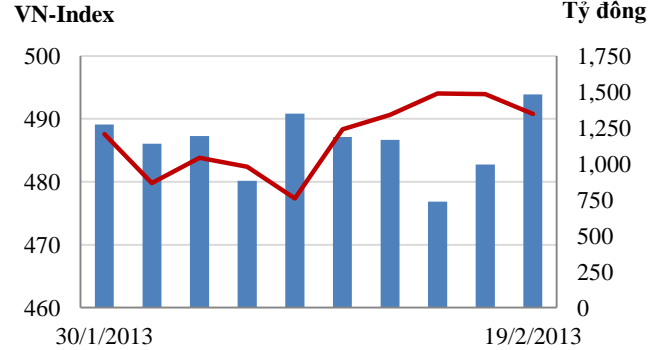
Theo báo cáo của Bộ Tài chính, trong tháng 1, tổng thu cân đối ngân sách nhà nước (NSNN) ước đạt 61.500 tỷ đồng, bằng 7,5% dự toán, tổng chi NSNN thực hiện tháng 1 ước đạt 72.195 tỷ đồng, bằng 7,4% dự toán, mức bội chi NSNN trong tháng 1 ước 10.695 tỷ đồng, bằng xấp xỉ 6,6% dự toán cả năm.

Các số liệu kinh tế mới công bố cho thấy tổng sản phẩm quốc nội (GDP) trên thực tế của eurozone chỉ đạt 0,6% trong quý IV/2012 - mức thấp nhất kể từ đầu năm 2009 đến nay. Nếu tính cả năm 2012, nền kinh tế eurozone đã chạm đến "giới hạn đỏ" khi GDP dừng lại ở mức - 0,9%.

**CHỈ SỐ CHÍNH**

	Tăng / Giảm			Khối lượng			Số lượng cổ phiếu		
	Điểm	%		KL	%	GDTT	Tăng	Giảm	Đứng
VN-Index	490.8	-3.1	-0.6%	104.5	50.5%	3.2	103	123	69
HNX-Index	66.3	-0.5	-0.7%	104.0	46.0%	2.1	93	130	175
VN30	570.2	-4.2	-0.7%	26.8	56.1%	0.2	7	21	2
19 CP vốn hóa lớn nhất	453.6	-3.3	-0.7%	18.5	59.2%	1.4	5	12	2
30 CP vốn hóa trung bình	195.4	-0.8	-0.4%	81.7	46.9%	0.1	10	17	1
40 CP vốn hóa nhỏ	238.9	-2.4	-1.0%	30.0	48.8%	0.0	13	21	5
Ngân hàng	340.2	-2.7	-0.8%	43.9	63.3%	0.0	1	10	6
Bất động sản (trừ VIC)	250.0	2.9	1.2%	49.2	60.5%	2.1	20	18	21
Thực phẩm (trừ MSN)	703.6	1.9	0.3%	2.1	46.7%	0.0	9	8	11

**Giao dịch 10 phiên gần nhất**



**THẾ GIỚI**

	Chi số	Tăng / Giảm điểm	%
Nhật: Nikkei 225	11,372	-35.5	-0.3%
Hong Kong: Hang Seng	23,144	-238.0	-1.0%

**CHỈ SỐ VĨ MÔ**

	Tháng 12	Tháng 1	Lũy kế
Tăng trưởng GDP	5.44%		
Lạm phát so hàng tháng	0.27%	1.25%	
Lạm phát so với cùng kỳ (năm)	6.81%	7.07%	
Chi số công nghiệp (mom)	5.00%	-3.20%	
Xuất khẩu (triệu \$)	10,400	10,100	10,100
Nhập khẩu (triệu \$)	10,600	9,900	9,900
Thâm hụt thương mại (triệu \$)	- 200	200	200
FDI cam kết (triệu \$)		0.28	
FDI giải ngân (triệu \$)		0.42	

(Nguồn: Tổng cục Thống kê)

(KL: triệu CP)

**PHÂN TÍCH KỸ THUẬT- HOSE**

VNINDEX giảm 3.17 điểm xuống 490.78 điểm, thanh khoản tăng mạnh lên 101 triệu cổ phiếu, tăng 50% so với KLGD phiên trước. Thị trường giao dịch mạnh và các cổ phiếu phân hóa lớn, nhiều cổ phiếu vốn hóa lớn bị bán xuống dưới tham chiếu kéo VNINDEX giảm điểm.

Khối ngoại tăng mạnh lượng giao dịch và mua ròng 82 tỷ đồng khi mua vào 242 tỷ đồng và bán ra 160 tỷ đồng. Theo quan sát của chúng tôi thì giá trị giao dịch của khối ngoại chủ yếu trong đợt khớp lệnh đóng cửa. Khối ngoại tăng cường mua vào lúc này là nhân tố hỗ trợ cho thị trường.

Trên biểu đồ kỹ thuật, VNINDEX giảm điểm tạo cây nến đen tiếp theo và giảm về 490 điểm. Thanh khoản gia tăng đi kèm với thị trường giảm điểm là tín hiệu không tích cực, điều đó cho thấy bên bán tỏ ra quyết liệt bán ra ở mức giá dưới tham chiếu. Nhóm cổ phiếu vốn hóa lớn vẫn chưa tìm lại động lực tăng trước đó dù khối ngoại đã mua ròng. Nhịp điều chỉnh của VNINDEX nếu có sẽ nhận được hỗ trợ bởi MA10 tại 486 điểm và MA20 tại 473 điểm.

**Khuyến nghị:** Nhà đầu tư ngắn hạn dừng mua và quan sát phản ứng của VNINDEX tại 490 điểm. Tiếp tục nắm giữ cổ phiếu nếu mốc 490 điểm được giữ, ngược lại nếu VNINDEX bị phá vỡ và áp lực bán mạnh thì có thể chốt lời một phần.

**XU HƯỚNG THỊ TRƯỜNG**

Ngắn hạn	Tăng điểm
Trung hạn	Tăng điểm
Dài hạn	Tăng điểm

**CÁC NGƯỠNG KHÁNG CỰ VÀ HỖ TRỢ**

Kháng cự 1	520
Kháng cự 2	550
Vùng hỗ trợ 1	473
Vùng hỗ trợ 2	440



**THÔNG TIN CẬP NHẬT TRÊN SÀN**

- PPC** Ngày 18/2/2013, Market Vector ETF Trust - Market Vectors Vietnam ETF, cổ đông lớn của Công ty Cổ phần Nhiệt điện Phả Lại đã mua 133.800 cổ phiếu, nâng số cổ phiếu nắm giữ lên 25.570.260 cổ phiếu, chiếm 8,04% vốn điều lệ.
- FPT** Ngày 6/4/2013, Công ty Cổ phần FPT tổ chức Đại hội đồng cổ đông thường niên năm 2013 nhằm thông qua Báo cáo của Hội đồng quản trị, báo cáo của Ban Tổng Giám đốc và Báo cáo tài chính kiểm toán năm 2012; thông qua Báo cáo của Ban Kiểm soát năm 2012; thông qua phương án sử dụng lợi nhuận năm 2012; thông qua các nội dung khác.
- DIG** Tổng công ty Cổ phần Đầu tư Phát triển Xây dựng công bố thông qua chủ trương góp vốn vào công ty liên kết tại DIC Phương Nam thêm 100 tỷ đồng. DIC Corp tham gia góp vốn với tỷ lệ 41%, số tiền tham gia góp vốn điều lệ thêm là 41 tỷ đồng.
- VSI** Công ty Cổ phần Đầu tư và Xây dựng Cấp thoát Nước thông qua KQKD 2012 với DT đạt 304,268 tỷ đồng, tăng 0,6% kế hoạch điều chỉnh; LNTT đạt 15,6 tỷ đồng, tăng 4,7% kế hoạch điều chỉnh; thông qua kế hoạch kinh doanh năm 2013 với DT đạt 346 tỷ đồng; LNTT đạt 25 tỷ đồng; cổ tức 8-10%.

**PHÂN TÍCH KỸ THUẬT- HNX**

HNXINDEX giảm 0.49 điểm xuống 66.25 điểm. KLGD tăng mạnh đạt 102 triệu cổ phiếu, tăng 2,5 lần so với KLGD phiên trước. Thị trường linh xình giảm điểm đầu phiên và bị bán mạnh hơn vào cuối phiên. Cổ phiếu dẫn dắt SHB giảm khá mạnh sau tin lỗ hợp nhất cả năm 2012; cổ phiếu nhóm ngành chứng khoán như VND, KLS không giữ được đà tăng và bị bán ra mạnh, điều này cho thấy nhóm ngành chứng khoán chưa thể tạo thành nhóm dẫn dắt cho HNXINDEX.

Khối ngoại mua ròng 10 tỷ đồng, trong đó tiếp tục mua mạnh KLS hơn 430 nghìn cổ phần.

HNXINDEX tạo một cây nến đen sau 3 cây nến trắng liên tiếp, động lực tăng ngắn hạn của HNXINDEX vẫn còn nhưng có dấu hiệu chững lại sau phiên giảm điểm và KLGD tăng đột biến, điều này cho thấy áp lực bán chốt lời tăng mạnh.

Thị trường đang trong giai đoạn thiếu thông tin hỗ trợ trong khi thông tin về CPI, tăng trưởng tín dụng là không mấy khả quan. Nhà đầu tư cần thận trọng trong quyết định mua đuổi theo thị trường. HNXINDEX sẽ nhận được hỗ trợ tại MA10 tại 64.5 và MA20 tại 63 điểm.

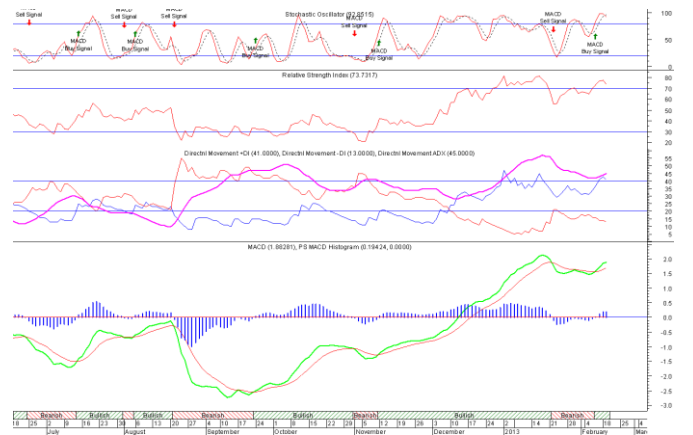
**Khuyến nghị:** Nhà đầu tư nên đứng ngoài quan sát, nếu có tham gia thị trường thì không nên mua đuổi giá cao.

**XU HƯỚNG THỊ TRƯỜNG**

Ngắn hạn	Tăng điểm
Trung hạn	Tăng điểm
Dài hạn	Tăng điểm

**CÁC NGUỒN KHÁNG CỰ VÀ HỖ TRỢ**

Kháng cự 1	70.0
Kháng cự 2	80.0
Vùng hỗ trợ 1	63.0
Vùng hỗ trợ 2	61.5



**THÔNG TIN CẬP NHẬT TRÊN SÀN**

**V12** Từ ngày 8/2/2013 - 11/3/2013, ông Bùi Xuân Tú, cha ông Bùi Thanh Tùng - thành viên Ban kiểm soát Công ty Cổ phần Xây dựng số 12 đăng ký mua 20.000 cổ phiếu, nhằm tăng tỷ lệ nắm giữ.

**DBT** Từ ngày 8/2/2013 - 7/3/2013, ông Trần Văn Phú - Phó giám đốc Công ty Cổ phần Dược phẩm Bến Tre đăng ký bán 22.000 cổ phiếu, nhằm đáp ứng nhu cầu tài chính cá nhân.

**SMT** Từ ngày 5/2/2013 - 4/3/2013, ông Nguyễn Thiện Cảnh - Ủy viên Hội đồng Quản trị, Tổng giám đốc Công ty cổ phần Vật liệu điện và viễn thông Sam Cường đăng ký mua 10.000 cổ phiếu, nhằm tăng tỷ lệ nắm giữ.

**NTP** Từ ngày 31/1/2013 - 28/2/2013, ông Đặng Quốc Dũng - Ủy viên Hội đồng Quản trị Công ty Cổ phần Nhựa Thiếu niên - Tiên Phong đăng ký mua 300.000 cổ phiếu, nhằm tăng số lượng cổ phần nắm giữ.

**HOSE**

**HNX**

5CP TĂNG giá nhiều nhất			5CP GIẢM giá nhiều nhất			5CP TĂNG giá nhiều nhất			5CP GIẢM giá nhiều nhất		
Mã CK	Giá	Thay đổi	Mã CK	Giá	Thay đổi	Mã CK	Giá	Thay đổi	Mã CK	Giá	Thay đổi
DDM	1,300	8.33%	VHC	26,700	-6.97%	SDJ	2,200	10.00%	LDP	28,500	-14.93%
NBB	19,900	6.99%	HTL	5,400	-6.90%	V21	12,300	9.82%	PHS	2,700	-10.00%
DTT	6,200	6.90%	SSC	32,600	-6.59%	CJC	16,800	9.80%	ADC	14,600	-9.88%
TTF	6,200	6.90%	CLP	7,200	-6.49%	SCL	4,500	9.76%	SDE	11,900	-9.85%
VNA	3,100	6.90%	GTT	11,600	-6.45%	RHC	13,800	9.52%	MMC	5,700	-9.52%
	(VND)			(VND)			(VND)			(VND)	

5CP có KLKL nhiều nhất			5CP có GTGD nhiều nhất			5CP có KLKL nhiều nhất			5CP có GTGD nhiều nhất		
Mã CK	Thay đổi	KL	Mã CK	Thay đổi	Giá trị	Mã CK	Thay đổi	KL	Mã CK	Thay đổi	Giá trị
ITA	5.68%	8,286.4	ITA	5.68%	76.3	SHB	-2.50%	27,294.6	SHB	-2.50%	216.9
LCG	2.08%	3,773.3	REE	-1.72%	73.1	PVX	1.30%	10,125.9	PVX	1.30%	79.5
KBC	6.06%	2,718.9	HAG	1.00%	56.8	KLS	-2.65%	5,835.9	KLS	-2.65%	65.1
SAM	-1.09%	3,217.0	SSI	-1.53%	46.5	SCR	1.04%	5,636.1	VND	-2.68%	58.4
REE	-1.72%	3,177.2	MBB	-0.70%	43.5	VND	-2.68%	5,281.3	SCR	1.04%	54.6
	(Đơn vị: nghìn CP)			(Đơn vị: tỷ VND)			(Đơn vị: nghìn CP)			(Đơn vị: tỷ VND)	

5CP NĐTNN mua nhiều nhất			5CP NĐTNN bán nhiều nhất			5CP NĐTNN mua nhiều nhất			5CP NĐTNN bán nhiều nhất		
Mã CK	Thay đổi	KL	Mã CK	Thay đổi	KL	Mã CK	Thay đổi	KL	Mã CK	Thay đổi	KL
MBB	-2.08%	1,538.8	VFMVFI	6.38%	1,303.4	KLS	10.00%	427.3	SCR	-1.94%	302.0
HPG	4.76%	675.3	PXS	1.57%	263.4	PVS	-3.95%	292.0	ICG	-3.26%	15.0
KBC	0.00%	572.2	PVT	-2.78%	200.0	VCG	-5.88%	131.9	VKC	-2.41%	10.0
PVF	0.92%	529.2	KMR	5.26%	138.9	PVX	10.00%	104.1	CTS	-1.27%	9.8
STB	6.25%	361.8	GMD	5.62%	115.7	PVC	-2.53%	42.4	KHB	0.00%	9.5
	(Đơn vị: nghìn CP)			(Đơn vị: nghìn CP)			(Đơn vị: nghìn CP)			(Đơn vị: nghìn CP)	

Ghi chú: % thay đổi giá = (giá cao nhất trong phiên - giá thấp nhất trong phiên) / giá tham chiếu

**KHUYẾN CÁO**

Báo cáo này được phát hành bởi VietinBankSc. Các thông tin, nhận định trong báo cáo đều dựa trên các nguồn thông tin có sẵn, đã công bố ra công chúng được xem là đáng tin cậy và hợp pháp. Tuy nhiên, VietinBankSc không đảm bảo tính đầy đủ, chính xác của các thông tin này. Nhà đầu tư sử dụng báo cáo cần lưu ý các nhận định, dự báo trong báo cáo mang tính chủ quan của người viết. Nhà đầu tư tự chịu trách nhiệm về quyết định của mình.

**Ms. Nguyễn Thu Huyền**

Phó phòng Nghiên cứu- Phân tích

Tel: (84.4) 3974 7952

huyennt@vietinbanksc.com.vn

**Trụ sở chính**

306 Bà Triệu, Hai Bà Trưng, Hà Nội

Tel: (84.4) 6278 0012

**Chi nhánh Tp. Hồ Chí Minh**

49 Tôn Thất Đạm, Q1, TP.HCM

Tel: (84.8) 3820 9987

**Phòng GD Cao Thắng**

Tầng trệt, số 41 Cao Thắng, Quận 3, TP. Hồ Chí Minh

Tel: (84.8) 3551 5606