

Khởi ngoại tiếp sức cho đà tăng của thị trường

HOSE: Thị trường mở cửa phiên với trạng thái giằng co, VN-Index mất mốc kháng cự quan trọng 490 điểm, thanh khoản vẫn duy trì ở mức khá cao. Lực mua sau đó đã giúp chỉ số hồi phục chút ít, nhưng lực bán ở các mã ngành ngân hàng phân nào tạo gánh nặng cho VN-Index tăng điểm. Đến cuối phiên sáng, thị trường chứng kiến sự hồi phục ở các mã có vốn hóa lớn như VNM, BVH, GAS, KBC... cùng với việc dòng tiền đầu cơ vẫn trụ lại khá tốt ở các mã vốn hóa trung bình và Penny đẩy thị trường xanh điểm trở lại. Phiên chiều, thị trường tiếp đà hưng phấn đã có ở cuối giờ sáng, dòng tiền đầu cơ vẫn vào khá ổn định giúp cho chỉ số VN-Index tiếp tục giữ được sắc xanh. Chốt phiên, VN-Index đạt 494,83 điểm, tăng 4,05 điểm (0,83%), KLGĐ đạt 78,5 triệu đơn vị.

HNX: Sàn Hà Nội hôm nay có phiên giao dịch cực kỳ sôi động, đặc biệt là phiên chiều. Lượng tiền đầu cơ duy trì rất tốt ở các mã như SCR, PVX, VND, KLS... giúp cho HNX-Index có phiên tăng điểm ấn tượng (+1,13%). Cũng giống như sàn HOSE, sàn HNX mở cửa ở trạng thái giằng co, hầu hết lệnh đặt mua chỉ chặn ở mức giá dưới tham chiếu, cả phiên sáng chỉ số HNX-Index hầu như không thể xanh điểm, cứ mỗi khi người mua nâng giá thì lại bị lực bán chốt lời đánh sập. Chỉ đến phiên chiều, khi lực mua mạnh quyết liệt vào sàn, cùng với sự trợ giúp của khởi ngoại đẩy chỉ số HNX-Index có phiên tăng mạnh nhất trong 5 phiên trở lại đây. Chốt phiên, HNX-Index đạt 67 điểm, tăng 0,75 điểm (+1,13%), KLGĐ đạt 81,2 triệu đơn vị.

Khởi ngoại có phiên mua mạnh trên HNX với giá trị ròng 31,5 tỷ, HOSE (30,8 tỷ). Các mã được mua ròng mạnh bao gồm: HPG (9,5 tỷ), BVH (6,7 tỷ).

Tin nổi bật

Theo Vụ Tín dụng, Ngân hàng Nhà nước (NHNN), dư nợ cho vay của toàn hệ thống ngân hàng đến ngày 19/2 âm 0,16% so với cuối năm 2012. Đây là con số cải thiện so với mức âm 1% của tháng 1/2013 và vẫn khá quan hơn so với mức âm khoảng 3% của cùng kỳ năm trước so với cuối năm 2011.

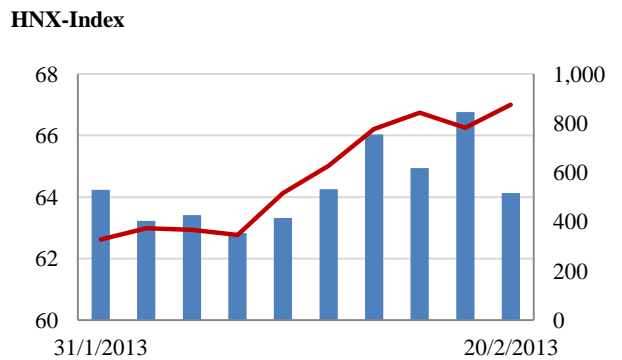
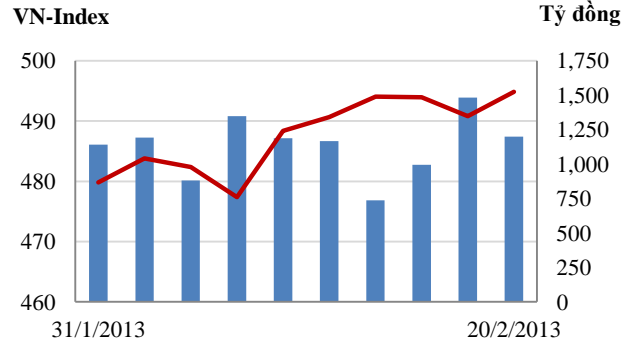
Tính theo giá bình quân 30 ngày, doanh nghiệp đầu mỗi cho biết họ đang lỗ 1.800 đồng/lít xăng và 800 đồng/lít dầu

Theo số liệu BTC Nhật Bản công bố ngày 20/2, thâm hụt thương mại tháng 1 của nước này đã lên mức kỷ lục 1.630 tỷ yen (17,4 tỷ USD), do chi phí nhập khẩu năng lượng tăng cao. Xuất khẩu tăng 6,4% so với cùng kỳ, lần đầu tiên trong 8 tháng và vượt dự báo 5,6%, nhưng kim ngạch nhập khẩu lại tăng tới 7,3%.

CHỈ SỐ CHÍNH

	Tăng / Giảm			Khối lượng			Số lượng cổ phiếu		
	Điểm		%	KL	%	GDTT	Tăng	Giảm	Đứng
VN-Index	494.8	4.0	0.8%	78.5	-24.8%	2.7	131	99	69
HNX-Index	67.0	0.8	1.1%	81.2	-22.0%	0.3	163	76	159
VN30	572.4	2.2	0.4%	19.2	-28.2%	0.6	14	11	5
19 CP vốn hóa lớn nhất	458.7	5.1	1.1%	14.5	-21.8%	1.1	11	5	3
30 CP vốn hóa trung bình	195.9	0.5	0.3%	63.0	-22.9%	0.3	14	11	3
40 CP vốn hóa nhỏ	240.6	1.7	0.7%	24.9	-16.8%	0.1	25	5	9
Ngân hàng	342.3	2.1	0.6%	28.1	-36.0%	0.0	8	5	4
Bất động sản (trừ VIC)	251.1	1.1	0.4%	36.3	-26.2%	0.6	26	16	17
Thực phẩm (trừ MSN)	699.5	-4.1	-0.6%	3.0	42.5%	0.1	10	8	10

Giao dịch 10 phiên gần nhất



THẾ GIỚI

Nhật: Nikkei 225
Hong Kong: Hang Seng

	Tăng / Giảm		
	Chỉ số	điểm	%
Nhật: Nikkei 225	11,468	95.9	0.8%
Hong Kong: Hang Seng	23,307	163.5	0.7%

CHỈ SỐ VĨ MÔ

	Tháng 12	Tháng 1	Lũy kế
Tăng trưởng GDP	5.44%		
Lạm phát so hàng tháng	0.27%	1.25%	
Lạm phát so với cùng kỳ (năm)	6.81%	7.07%	
Chỉ số công nghiệp (mom)	5.00%	-3.20%	
Xuất khẩu (triệu \$)	10,400	10,100	10,100
Nhập khẩu (triệu \$)	10,600	9,900	9,900
Thâm hụt thương mại (triệu \$)	- 200	200	200
FDI cam kết (triệu \$)		0.28	
FDI giải ngân (triệu \$)		0.42	

(Nguồn: Tổng cục Thống kê)

PHÂN TÍCH KỸ THUẬT- HOSE

VNINDEX tăng 4.05 điểm lên 494.83 điểm, thanh khoản giảm nhưng ở mức khá cao đạt 76 triệu cổ phiếu, giảm 30% so với KLGĐ phiên trước. Thị trường linh xình nửa phiên sáng sau đó tăng đến khi kết thúc phiên. Nhiều cổ phiếu tăng điểm trong đó có đóng góp lớn của VNM, MSN, BVH. Các mã bất động sản như KBC, ITA đều tăng khá tốt.

Khối ngoại tiếp tục mua ròng 31 tỷ đồng khi mua vào 195 tỷ đồng và bán ra 164 tỷ đồng. Khối ngoại tiếp tục mua ròng vào lúc này là nhân tố hỗ trợ cho thị trường.

Trên biểu đồ kỹ thuật, VNINDEX tăng trở lại khi giảm về sát MA10 và tạo một cây nến trắng dài. Với cây nến trắng khá tích cực này niềm tin vào thị trường được củng cố hơn. Xu thế tăng điểm vẫn chưa bị chặn lại.

Khuyến nghị: Nhà đầu tư tiếp tục nắm giữ cổ phiếu nếu thị trường không bị bán tháo xuống dưới mốc 490 điểm. Nhà đầu tư có thể mua thêm cổ phiếu nếu thanh khoản và điểm số vẫn tích cực. Ưu tiên cổ phiếu chưa tăng nhiều.

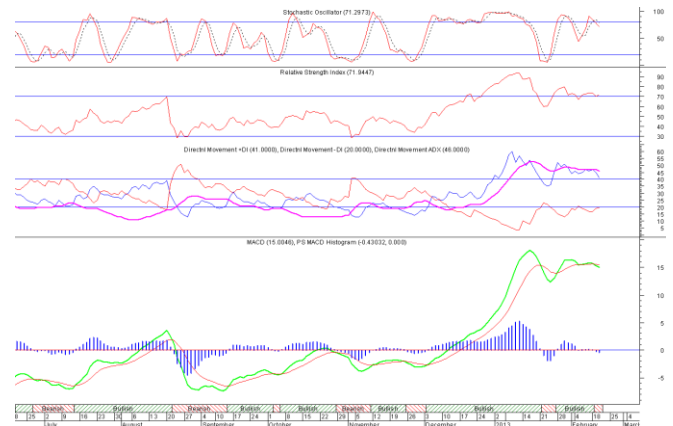


XU HƯỚNG THỊ TRƯỜNG

Ngắn hạn	Tăng điểm
Trung hạn	Tăng điểm
Dài hạn	Tăng điểm

CÁC NGƯỠNG KHÁNG CỰ VÀ HỖ TRỢ

Kháng cự 1	520
Kháng cự 2	550
Vùng hỗ trợ 1	473
Vùng hỗ trợ 2	440



THÔNG TIN CẬP NHẬT TRÊN SÀN

- KDC** Từ ngày 22/2/2013 - 22/3/2013, Công ty Cổ phần Kinh đô Bình Dương, tổ chức có liên quan đến cổ đông nội bộ Công ty Cổ phần Kinh Đô đăng ký bán hết 13.043.112 cổ phiếu, chiếm 1,856% vốn điều lệ, nhằm cơ cấu lại danh mục.
- OGC** Ngày 1/2/2013, Market Vector ETF Trust, cổ đông lớn của Công ty Cổ phần Tập đoàn Đại Dương đã mua 113.860 cổ phiếu, nâng số cổ phiếu hiện đang nắm giữ lên 21.075.746 cổ phiếu, chiếm 7,03% vốn điều lệ, nhằm giao dịch mua.
- DTL** Từ ngày 22/2/2013 - 21/3/2013, ông Nguyễn Thanh Nghĩa - Chủ tịch Hội đồng Quản trị Công ty Cổ phần Đại Thiên Lộc đăng ký mua 1.000.000 cổ phiếu, nâng số cổ phiếu sẽ nắm giữ lên 20.496.687 cổ phiếu, chiếm 43,695% vốn điều lệ, nhằm tăng tỷ lệ sở hữu.
- PHR** Từ ngày 22/2/2013 - 22/3/2013, Công ty Cổ phần Công nghiệp Cao su miền Nam, tổ chức có liên quan đến cổ đông nội bộ Công ty Cổ phần Cao su Phước Hòa đăng ký bán hết 656.770 cổ phiếu, nhằm thu hồi vốn cho dự án lớp Radian toàn thép.

PHÂN TÍCH KỸ THUẬT- HNX

HNXINDEX tăng 0.75 điểm lên 67.00 điểm. KLGD tăng mạnh đạt 80 triệu cổ phiếu, giảm 20% so với KLGD phiên trước nhưng vẫn ở mức cao so với giai đoạn trước. Thị trường linh xình giảm điểm trong phiên sáng và bắt đầu tăng mạnh trong phiên chiều. Cổ phiếu dẫn dắt như SCR, PVX, VCG đã tăng mạnh kéo cả thị trường tăng khá. Dòng tiền có dấu hiệu quay trở lại thị trường tích cực hơn.

Khối ngoại tăng lượng mua ròng lên 32 tỷ đồng khi mua 44 tỷ đồng và bán 12 tỷ đồng, trong đó tiếp tục mua mạnh KLS, PVX, PVS.

HNXINDEX tăng trở lại sau một phiên giảm điểm và đang hướng lên vùng kháng cự 70 điểm. Xu hướng tăng điểm của HNXINDEX vẫn được củng cố.

Khuyến nghị: Nhà đầu tư tiếp tục nắm giữ cổ phiếu, quyết định mua thêm nếu có thì chỉ nên mua cổ phiếu chưa tăng nhiều và không nên mua đuổi giá cao.

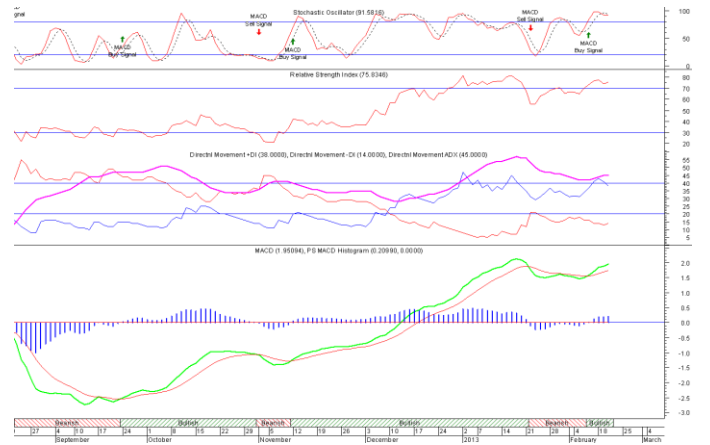


XU HƯỚNG THỊ TRƯỜNG

Ngắn hạn	Tăng điểm
Trung hạn	Tăng điểm
Dài hạn	Tăng điểm

CÁC NGƯỠNG KHÁNG CỰ VÀ HỖ TRỢ

Kháng cự 1	70.0
Kháng cự 2	80.0
Vùng hỗ trợ 1	63.0
Vùng hỗ trợ 2	61.5



THÔNG TIN CẬP NHẬT TRÊN SÀN

- MCF** HĐQT CTCP Xây lắp Cơ khí và Lương thực Thực phẩm vừa thông qua mức chia cổ tức đợt 2/2012 bằng tiền mặt. Theo đó, trong tháng 2/2013, MCF sẽ chốt danh sách cổ đông trả cổ tức theo tỷ lệ 4,1%. Thời gian thanh toán từ tháng 2 đến tháng 3/2013.
- KLS** Từ ngày 9/1/2013 - 7/2/2013, Công ty Cổ phần Chứng khoán Kim Long đăng ký mua 10 triệu CP, đã mua 4,1 triệu CP. Số lượng cổ phiếu nắm giữ sau khi thực hiện giao dịch là 4,1 triệu cổ phiếu.
- NVB** Ngân hàng Thương mại Cổ phần Nam Việt bổ nhiệm bà Nguyễn Thị Mai giữ chức danh Phó Tổng giám đốc phụ trách tài chính của ngân hàng Nam Việt. Quyết định này có hiệu lực kể từ ngày 6/2/2013.
- KSA** Hội đồng Quản trị Tổng công ty Cổ phần Xuất khẩu Đông Nam Á Hamico thông qua việc cơ cấu lại hoạt động sản xuất kinh doanh, cơ cấu lại nhà xưởng và kêu gọi nhà đầu tư cùng hợp tác khai thác nhà xưởng máy móc tại Hà Nam.

HOSE

HNX

5CP TĂNG giá nhiều nhất			5CP GIẢM giá nhiều nhất			5CP TĂNG giá nhiều nhất			5CP GIẢM giá nhiều nhất		
Mã CK	Giá	Thay đổi	Mã CK	Giá	Thay đổi	Mã CK	Giá	Thay đổi	Mã CK	Giá	Thay đổi
DDM	1,400	7.69%	VES	800	-11.11%	TH1	37,400	10.00%	INN	17,100	-10.00%
GIL	33,700	6.98%	VSG	1,000	-9.09%	VBC	26,400	10.00%	DST	3,600	-10.00%
CLW	13,900	6.92%	VNG	6,700	-6.94%	GLT	13,300	9.92%	VTC	2,700	-10.00%
GTT	12,400	6.90%	TMS	22,800	-6.94%	PRC	7,800	9.86%	DTC	3,700	-9.76%
RIC	6,200	6.90%	SEC	20,500	-6.82%	NGC	10,200	9.68%	SHA	11,300	-9.60%
	(VND)			(VND)			(VND)			(VND)	

5CP có KLKL nhiều nhất			5CP có GTGD nhiều nhất			5CP có KLKL nhiều nhất			5CP có GTGD nhiều nhất		
Mã CK	Thay đổi	KL	Mã CK	Thay đổi	Giá trị	Mã CK	Thay đổi	KL	Mã CK	Thay đổi	Giá trị
ITA	2.15%	4,681.6	VNM	2.97%	48.4	SHB	5.13%	15,441.8	SHB	5.13%	123.3
KBC	6.67%	3,022.1	ITA	2.15%	44.1	PVX	6.41%	8,503.3	SCR	9.28%	80.5
HQC	4.92%	2,794.1	SSI	0.00%	41.8	SCR	9.28%	7,899.7	PVX	6.41%	67.7
SAM	0.00%	2,598.4	DRC	-3.19%	38.1	KLS	2.73%	6,027.4	KLS	2.73%	66.9
SSI	0.00%	2,172.8	KBC	6.67%	33.3	VND	2.75%	3,688.0	VCG	3.73%	43.5
	(Đơn vị: nghìn CP)			(Đơn vị: tỷ VND)			(Đơn vị: nghìn CP)			(Đơn vị: tỷ VND)	

5CP NĐTNN mua nhiều nhất			5CP NĐTNN bán nhiều nhất			5CP NĐTNN mua nhiều nhất			5CP NĐTNN bán nhiều nhất		
Mã CK	Thay đổi	KL	Mã CK	Thay đổi	KL	Mã CK	Thay đổi	KL	Mã CK	Thay đổi	KL
ITA	-2.08%	539.5	REE	6.38%	221.1	KLS	10.00%	1,544.2	SCR	-1.94%	387.6
HPG	4.76%	363.9	SBT	1.57%	196.3	SHB	-3.95%	768.9	BVS	-3.26%	45.5
PVF	0.00%	224.7	GMD	-2.78%	195.5	PVS	-5.88%	299.5	VKC	-2.41%	25.0
STB	0.92%	217.8	CSM	5.26%	106.8	VCG	10.00%	149.0	KHB	-1.27%	25.0
OGC	6.25%	202.1	TDH	5.62%	100.2	PVX	-2.53%	144.2	DID	0.00%	14.9
	(Đơn vị: nghìn CP)			(Đơn vị: nghìn CP)			(Đơn vị: nghìn CP)			(Đơn vị: nghìn CP)	

Ghi chú: % thay đổi giá = (giá cao nhất trong phiên - giá thấp nhất trong phiên) / giá tham chiếu

KHUYẾN CÁO

Báo cáo này được phát hành bởi VietinBankSc. Các thông tin, nhận định trong báo cáo đều dựa trên các nguồn thông tin có sẵn, đã công bố ra công chúng được xem là đáng tin cậy và hợp pháp. Tuy nhiên, VietinBankSc không đảm bảo tính đầy đủ, chính xác của các thông tin này. Nhà đầu tư sử dụng báo cáo cần lưu ý các nhận định, dự báo trong báo cáo mang tính chủ quan của người viết. Nhà đầu tư tự chịu trách nhiệm về quyết định của mình.

Ms. Nguyễn Thu Huyền

Phó phòng Nghiên cứu- Phân tích

Tel: (84.4) 3974 7952

huyennt@vietinbanksc.com.vn

Trụ sở chính

306 Bà Triệu, Hai Bà Trưng, Hà Nội

Tel: (84.4) 6278 0012

Chi nhánh Tp. Hồ Chí Minh

49 Tôn Thất Đạm, Q1, TP.HCM

Tel: (84.8) 3820 9987

Phòng GD Cao Thắng

Tầng trệt, số 41 Cao Thắng, Quận 3, TP. Hồ Chí Minh

Tel: (84.8) 3551 5606