

Nhà đầu tư bán tháo - chỉ số 2 sàn lao dốc

VN-Index có phiên giảm điểm mạnh nhất kể từ sau sự kiện “Bầu Kiên”, trong khi đó mức sụt giảm của HNX-Index còn lớn hơn so với sự kiện đó.

HOSE: Thị trường mở cửa với trạng thái linh xình gần như cả phiên sáng hôm nay. Hầu hết nhà đầu tư đều ở trạng thái thận trọng khi phía trước đang có nhiều thông tin chờ được công bố như: CPI tháng 2, hay thông tin về việc giá xăng có thể tăng lên. Phần lớn thời gian của phiên sáng, VN-Index duy trì sắc xanh nhờ sự tích cực của GAS, HPG, HAG, HSG... thanh khoản phiên sáng vẫn duy trì khá tốt. Chỉ đến cuối giờ sáng, khi PVX trên sàn HNX ra tin KQKD lỗ hơn 1.200 tỷ, thị trường có chút giao động, tuy nhiên VN-Index vẫn duy trì được sắc xanh trong phiên sáng. Ngay đầu phiên chiều, VN-Index lập tức mất gần 4 điểm rồi đến 8 điểm, các mã vốn hóa lớn giảm mạnh. Thị trường có chút hồi lại sau đó, tuy nhiên diễn biến sau đó là không thể kiểm soát, hàng loạt các mã vốn hóa lớn đồng loạt giảm sàn, thị trường rơi vào trạng thái hoảng loạn bởi những tin đồn chưa chính thức. Chốt phiên, VN-Index đạt 476,73 điểm, giảm 18,07 điểm (-3,8%), KLGD đạt 123,3 triệu đơn vị.

HNX: Sàn Hà Nội chỉ xanh điểm ít phút đầu buổi sáng, còn giao dịch cả phiên sáng sau đó hầu như chỉ số HNX-Index không thể hồi phục được. Lực đỡ từ PVI, SCR, FLC... dường như quá nhỏ bé trước áp lực từ phía người bán. Đến cuối phiên sáng, PVX báo lỗ khiến áp lực bán gia tăng mạnh mẽ. Thông tin đó lập tức tác động tới cả sàn, các mã khác bắt đầu thể hiện rõ xu hướng giảm điểm mạnh như một chỉ báo cho buổi phiên chiều không hề suôn sẻ. Phiên chiều, không chỉ riêng PVX, hàng loạt các mã từ lớn tới bé đua nhau giảm sàn, đẩy HNX-Index có phiên giảm điểm mạnh nhất trong vòng 2 năm qua. Chốt phiên, HNX-Index đạt 63,45 điểm, giảm 3,55 điểm (-5,6%).

Tin nổi bật

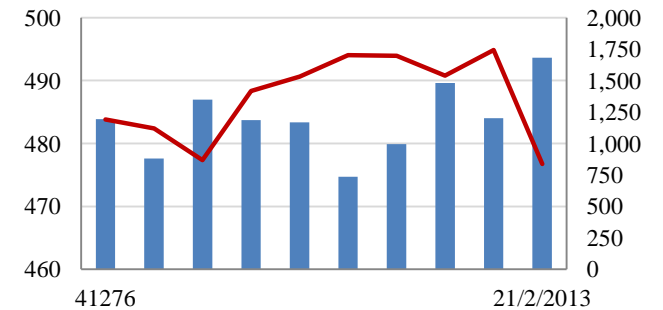
Giá USD thị trường tự do hôm nay tiếp tục tăng vọt lên kịch trần, giá bán USD đắt nhất hiện nay là 21.036 đồng.

Theo Hiệp hội chế biến và xuất khẩu thủy sản Việt Nam(Vasep), giá trị xuất khẩu thủy sản tháng 1/2013 đạt 486,7 triệu USD, tăng 34% so với cùng kỳ. Tuy nhiên con số này không thực sự phản ánh xu hướng khả quan do kỳ nghỉ Tết âm lịch năm ngoái rơi vào tháng 1.

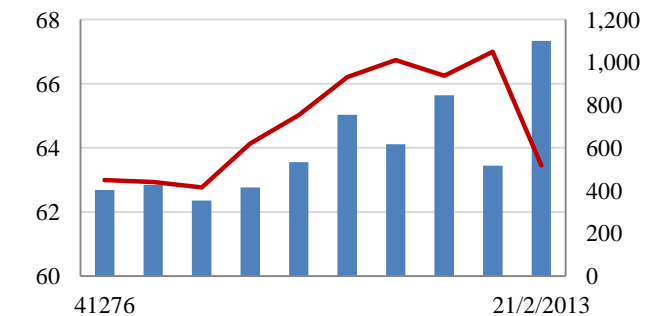
Theo Ngân hàng Nhà nước, Số lượng vàng phi SJC các ngân hàng xuất ra nước ngoài kiểm định và chuyển đổi thành vàng nguyên liệu hiện còn khoảng 9 tấn.

Giao dịch 10 phiên gần nhất

VN-Index Tỷ đồng



HNX-Index



THẾ GIỚI

Nhật: Nikkei 225
Hong Kong: Hang Seng

	Chi số	Tăng / Giảm điểm	%
Nhật: Nikkei 225	11,309	-159.2	-1.4%
Hong Kong: Hang Seng	22,907	-400.7	-1.7%

CHỈ SỐ VĨ MÔ

Tăng trưởng GDP
Lạm phát so hàng tháng
Lạm phát so với cùng kỳ (năm)
Chỉ số công nghiệp (mom)
Xuất khẩu (triệu \$)
Nhập khẩu (triệu \$)
Thâm hụt thương mại (triệu \$)
FDI cam kết (triệu \$)
FDI giải ngân (triệu \$)

	Tháng 12	Tháng 1	Lũy kế
Tăng trưởng GDP	5.44%		
Lạm phát so hàng tháng	0.27%	1.25%	
Lạm phát so với cùng kỳ (năm)	6.81%	7.07%	
Chỉ số công nghiệp (mom)	5.00%	-3.20%	
Xuất khẩu (triệu \$)	10,400	10,100	10,100
Nhập khẩu (triệu \$)	10,600	9,900	9,900
Thâm hụt thương mại (triệu \$)	- 200	200	200
FDI cam kết (triệu \$)			0.28
FDI giải ngân (triệu \$)			0.42

(Nguồn: Tổng cục Thống kê)

CHỈ SỐ CHÍNH

	Tăng / Giảm		Khối lượng			Số lượng cổ phiếu			
	Điểm	%	KL	%	GDTT	Tăng	Giảm	Đứng	
VN-Index	476.7	-18.1	-3.8%	123.3	57.0%	2.0	46	214	38
HNX-Index	63.5	-3.6	-5.6%	132.1	62.8%	1.5	54	211	133
VN30	550.4	-22.0	-4.0%	27.1	40.7%	1.1	0	30	0
19 CP vốn hóa lớn nhất	437.6	-21.1	-4.8%	19.8	37.0%	1.1	0	19	0
30 CP vốn hóa trung bình	184.5	-11.4	-6.2%	99.1	57.3%	0.0	0	27	1
40 CP vốn hóa nhỏ	226.0	-14.6	-6.5%	36.6	46.8%	0.6	2	37	0
Ngân hàng	324.3	-18.0	-5.5%	44.5	58.5%	0.0	0	16	1
Bất động sản (trừ VIC)	239.0	-12.1	-5.1%	57.1	57.3%	0.0	12	43	4
Thực phẩm (trừ MSN)	686.7	-12.8	-1.9%	2.6	-14.8%	0.0	3	20	5

(KL: triệu CP)

PHÂN TÍCH KỸ THUẬT- HOSE

VNINDEX giảm 18.10 điểm xuống 476.73 điểm, thanh khoản tăng đột biến lên 121 triệu cổ phiếu, tăng 59% so với KLGD phiên trước. Thị trường linh xình trong phiên sáng và bị bán tháo khi vào phiên chiều. Nhiều cổ phiếu bị bán xuống giá sàn, lượng dư bán sàn lớn, đây là điều rất đáng lo ngại. Chứng khoán thế giới giảm mạnh là một trong những lí do ảnh hưởng tới thị trường. Điểm tích cực là khối ngoại vẫn tiếp tục mua ròng 74 tỷ đồng trên HSX khi mua vào 182 tỷ đồng và bán ra 108 tỷ đồng.

Trên biểu đồ kỹ thuật, VNINDEX tạo một cây nến đen dài bất thường giảm mạnh về sát MA20 cho thấy áp lực bán ra rất lớn. Thị trường giảm mạnh đi kèm KLGĐ tăng cao là tín hiệu xấu báo hiệu xu thế giảm đã mạnh lên. Chỉ báo RMO và MACD đã cho tín hiệu bán ra. Xu thế tăng điểm trước đây có khả năng bị bẻ gãy nếu VNINDEX không giữ được trên MA20. Hiện VNINDEX đang được hỗ trợ bởi MA20 ở 476 điểm, đây là ngưỡng hỗ trợ khá vững do vậy khả năng thị trường sẽ không bị bán giảm mạnh nếu không có tin xấu được công bố.

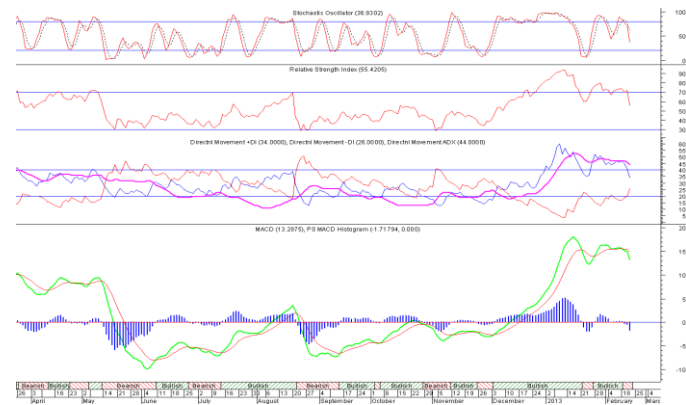
Khuyến nghị: Nhà đầu tư tiếp tục nắm giữ nếu VNINDEX vẫn ở trên MA20, xem xét bán ra nếu ngưỡng MA20 không giữ được.

XU HƯỚNG THỊ TRƯỜNG

Ngắn hạn	Trung tính
Trung hạn	Tăng điểm
Dài hạn	Tăng điểm

CÁC NGƯỠNG KHÁNG CỰ VÀ HỖ TRỢ

Kháng cự 1	495
Kháng cự 2	520
Vùng hỗ trợ 1	475
Vùng hỗ trợ 2	440



THÔNG TIN CẬP NHẬT TRÊN SÀN

DRC Từ ngày 22/2/2013 - 23/3/2013, ông Đinh Ngọc Đạm - thành viên Hội đồng Quản trị; Tổng giám đốc Công ty Cổ phần Cao su Đà Nẵng đăng ký bán 100.000 cổ phiếu, số cổ phiếu sẽ nắm giữ còn 400.001 cổ phiếu, chiếm 0,57% vốn điều lệ, nhằm giải quyết việc gia đình.

VNM Từ ngày 22/2/2013 - 8/3/2013, Grinling International Limited, cổ đông nội bộ của Công ty Cổ phần Sữa Việt Nam đăng ký bán 2.000.000 cổ phiếu, số cổ phiếu sẽ nắm giữ còn 3.715.985 cổ phiếu, chiếm 0,45% vốn điều lệ, nhằm cơ cấu danh mục đầu tư.

KDC CTCP Kinh Đô vừa công bố BCTC hợp nhất Quý IV/2012. Theo đó, Doanh thu thuần quý IV đạt 1.071 tỷ đồng, giảm 10,3%; lũy kế cả năm đạt 4.289 tỷ đồng, tăng 1% so với cùng kỳ năm trước. Lợi nhuận trước thuế cả năm đạt 500 tỷ đồng, trong đó quý IV đạt 93,3 tỷ đồng. Lợi nhuận sau thuế hợp nhất cả năm đạt 362,9 tỷ đồng, trong đó quý IV đạt 51,8 tỷ đồng.

HAG CTCP Hoàng Anh Gia Lai công bố KQKD hợp nhất quý IV/2012. Theo đó, DTT Q4 của HAG đạt gần 1.731 tỷ đồng, tăng 56% yoy. LNST đạt 26,57 tỷ đồng, bằng 1/10 so với cùng kỳ. Lũy kế cả năm 2012, DTT HAG đạt 4.405 tỷ đồng, tăng 40% yoy; LNST đạt 367,3 tỷ đồng, giảm hơn 72,3% yoy. EPS năm 2012 đạt 655 đồng.

PHÂN TÍCH KỸ THUẬT- HNX

HNXINDEX giảm mạnh 3.55 điểm xuống 63.45 điểm. KLGD tăng mạnh đạt 131 triệu cổ phiếu, tăng 61% so với KLGD phiên trước. Thị trường linh hình giảm điểm trong phiên sáng và bị bán tháo khi vào phiên chiều. Nhiều cổ phiếu bị bán xuống giá sàn, lượng dư bán sàn lớn, đây là điều rất đáng lo ngại. Chứng khoán thế giới giảm mạnh là một trong những lí do tác động tới thị trường.

HNXINDEX tạo một cây nến đen dài bất thường giảm mạnh về sát MA20 cho thấy áp lực bán ra rất lớn. Thị trường giảm mạnh đi kèm KLGD tăng cao là tín hiệu xấu báo hiệu xu thế giảm đã mạnh lên. Chỉ báo RMO và MACD chuẩn bị cho tín hiệu bán ra. Xu thế tăng điểm trước đây có khả năng bị bẻ gãy nếu HNXINDEX không giữ được trên MA20. Hiện HNXINDEX đang được hỗ trợ bởi MA20 và Fibonacci 23.6% ở 63 điểm, đây là ngưỡng hỗ trợ khá vững do vậy khả năng thị trường sẽ không bị bán giảm mạnh nếu không có tin xấu được công bố.

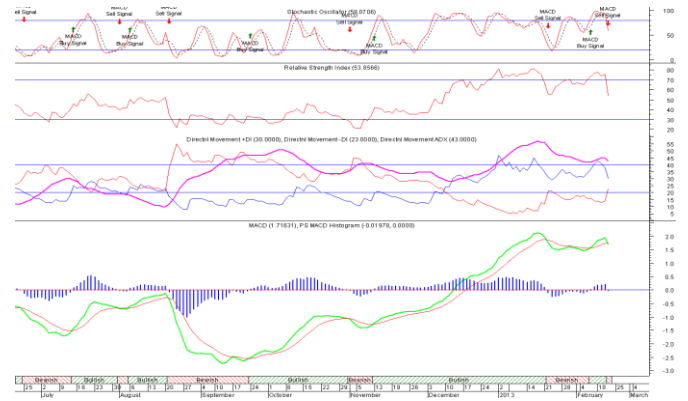
Khuyến nghị: Nhà đầu tư tiếp tục nắm giữ nếu HNXINDEX vẫn ở trên MA20, xem xét bán ra nếu ngưỡng MA20 không giữ được.

XU HƯỚNG THỊ TRƯỜNG

Ngắn hạn	Trung tính
Trung hạn	Tăng điểm
Dài hạn	Tăng điểm

CÁC NGƯỠNG KHÁNG CỰ VÀ HỖ TRỢ

Kháng cự 1	70.0
Kháng cự 2	80.0
Vùng hỗ trợ 1	63.0
Vùng hỗ trợ 2	61.5



THÔNG TIN CẬP NHẬT TRÊN SÀN

TJC Sở Giao dịch Chứng khoán Hà Nội thông báo đưa cổ phiếu Công ty Cổ phần Dịch vụ Vận tải và Thương mại vào diện bị cảnh báo từ ngày 20/2/2013 do lợi nhuận sau thuế trên Báo cáo tài chính kiểm toán năm 2012 bị âm (-9.407.065.023 đồng).

PVX Tổng công ty Cổ phần Xây lắp Dầu khí Việt Nam thông báo ông Trương Quốc Dũng thôi giữ chức Phó tổng giám đốc Tổng công ty theo nguyện vọng cá nhân.

PVX Tổng CTCP Xây lắp Dầu khí Việt Nam thông báo KQKD quý 4 của riêng công ty mẹ. Theo đó, Công ty mẹ PVX lỗ sau thuế 676 tỷ đồng quý 4, cùng kỳ lỗ 66 tỷ đồng. Lũy kế cả năm 2012, công ty lỗ 1.222 tỷ đồng trong khi năm 2011 lãi ròng 31 tỷ đồng.

KTS Hội đồng Quản trị Công ty cổ phần Đường Kon Tum thông qua kế hoạch kinh doanh năm 2013 với tổng doanh thu đạt 288 tỷ đồng; tổng lợi nhuận trước thuế đạt xấp xỉ 10 tỷ đồng; lợi nhuận sau thuế đạt 7,498 tỷ đồng; cổ tức 20%/vốn điều lệ.

HOSE

HNX

5CP TĂNG giá nhiều nhất			5CP GIẢM giá nhiều nhất			5CP TĂNG giá nhiều nhất			5CP GIẢM giá nhiều nhất		
Mã CK	Giá	Thay đổi	Mã CK	Giá	Thay đổi	Mã CK	Giá	Thay đổi	Mã CK	Giá	Thay đổi
VES	900	12.50%	TIE	11,400	-15.56%	VBC	29,000	9.85%	VIG	2,900	-12.12%
HAR	21,600	6.93%	HDG	13,300	-10.14%	BXH	5,700	9.62%	VC6	6,000	-11.76%
BTT	23,300	6.88%	VSG	900	-10.00%	VMC	15,100	9.42%	PVL	4,800	-11.11%
VSI	7,800	6.85%	AGF	20,000	-6.98%	TH1	40,900	9.36%	SDP	4,000	-11.11%
HOT	26,900	6.75%	REE	20,100	-6.94%	BST	8,300	9.21%	ICG	7,300	-10.98%
	(VND)			(VND)			(VND)			(VND)	

5CP có KLKL nhiều nhất			5CP có GTGD nhiều nhất			5CP có KLKL nhiều nhất			5CP có GTGD nhiều nhất		
Mã CK	Thay đổi	KL	Mã CK	Thay đổi	Giá trị	Mã CK	Thay đổi	KL	Mã CK	Thay đổi	Giá trị
ITA	-6.32%	6,580.2	VNM	-2.88%	24.3	SHB	-8.54%	28,116.3	SHB	-8.54%	219.7
SAM	-6.59%	4,451.0	EIB	-3.68%	61.7	PVX	-9.64%	15,010.1	PVX	-9.64%	117.6
HQC	-4.69%	4,406.1	HPG	-6.84%	60.8	SCR	-9.43%	10,960.2	SCR	-9.43%	114.5
EIB	-3.68%	3,836.6	ITA	-6.32%	60.7	KLS	-9.73%	7,895.4	KLS	-9.73%	85.2
VNE	-4.29%	3,481.4	SSI	-6.74%	54.2	VND	-9.82%	6,929.1	VND	-9.82%	73.9
	(Đơn vị: nghìn CP)			(Đơn vị: tỷ VND)			(Đơn vị: nghìn CP)			(Đơn vị: tỷ VND)	

5CP NĐTNN mua nhiều nhất			5CP NĐTNN bán nhiều nhất			5CP NĐTNN mua nhiều nhất			5CP NĐTNN bán nhiều nhất		
Mã CK	Thay đổi	KL	Mã CK	Thay đổi	KL	Mã CK	Thay đổi	KL	Mã CK	Thay đổi	KL
HPG	-2.08%	446.6	PAC	6.38%	256.9	PVS	10.00%	485.7	PVX	-1.94%	206.3
PPC	4.76%	274.1	KMR	1.57%	95.0	VCG	-3.95%	130.2	SCR	-3.26%	177.9
HAG	0.00%	253.9	EIB	-2.78%	91.5	MIC	-5.88%	55.0	KLS	-2.41%	145.0
SJS	0.92%	245.9	DRC	5.26%	72.1	BCC	10.00%	40.0	PVG	-1.27%	128.0
KBC	6.25%	229.9	HSG	5.62%	54.0	VNR	-2.53%	31.0	VND	0.00%	100.0
	(Đơn vị: nghìn CP)			(Đơn vị: nghìn CP)			(Đơn vị: nghìn CP)			(Đơn vị: nghìn CP)	

Ghi chú: % thay đổi giá = (giá cao nhất trong phiên - giá thấp nhất trong phiên) / giá tham chiếu

KHUYẾN CÁO

Báo cáo này được phát hành bởi VietinBankSc. Các thông tin, nhận định trong báo cáo đều dựa trên các nguồn thông tin có sẵn, đã công bố ra công chúng được xem là đáng tin cậy và hợp pháp. Tuy nhiên, VietinBankSc không đảm bảo tính đầy đủ, chính xác của các thông tin này. Nhà đầu tư sử dụng báo cáo cần lưu ý các nhận định, dự báo trong báo cáo mang tính chủ quan của người viết. Nhà đầu tư tự chịu trách nhiệm về quyết định của mình.

Ms. Nguyễn Thu Huyền

Phó phòng Nghiên cứu- Phân tích

Tel: (84.4) 3974 7952

huyennt@vietinbanksc.com.vn

Trụ sở chính

306 Bà Triệu, Hai Bà Trưng, Hà Nội

Tel: (84.4) 6278 0012

Chi nhánh Tp. Hồ Chí Minh

49 Tôn Thất Đạm, Q1, TP.HCM

Tel: (84.8) 3820 9987

Phòng GD Cao Thắng

Tầng trệt, số 41 Cao Thắng, Quận 3, TP. Hồ Chí Minh

Tel: (84.8) 3551 5606