

Thận trọng trong mua và bán

Thị trường đóng cửa duy trì sắc xanh nhẹ trên cả 2 sàn, dường như tâm lý của hầu hết nhà đầu tư đều đang rất thận trọng, thanh khoản giảm đáng kể trong phiên ngày hôm nay.

HOSE: Thị trường mở cửa tăng nhẹ ở những phút đầu, đáng chú ý HBC và HSG có thông tin về việc chuyển nhượng cho cổ đông nước ngoài cũng đã tăng mạnh ngay đầu phiên. Tuy nhiên đó chỉ là 2 mã thực sự nổi bật, thị trường nhìn chung giao dịch đều ở trạng thái giằng co. Hầu hết cả 2 bên mua và bán đều cực kỳ thận trọng trong các bước giá khiến cho thanh khoản sụt giảm rất mạnh so với những phiên giao dịch sôi động cuối tuần trước. Chỉ số VN-Index duy trì sắc xanh ở phiên sáng chủ yếu là nhờ động lực từ các mã vốn hóa lớn như BVH, MSN, PPC, HSG...Phiên chiều, tâm lý nhà đầu tư trên sàn HOSE vẫn không có nhiều thay đổi, có cảm giác hầu như mọi người đang trông chờ vào phiên ngày 26/2 khi lượng khớp lệnh lớn ngày 21/2 về tài khoản, chính điều này khiến cho thanh khoản phiên hôm nay sụt giảm khá mạnh, giao dịch diễn ra giằng co. Chốt phiên, VN-Index đạt 483,69 điểm, tăng 6 điểm (+1,26%), KLGĐ đạt 49,6 triệu đơn vị.

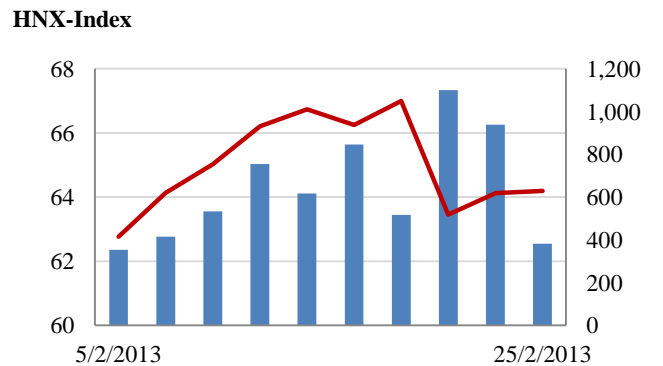
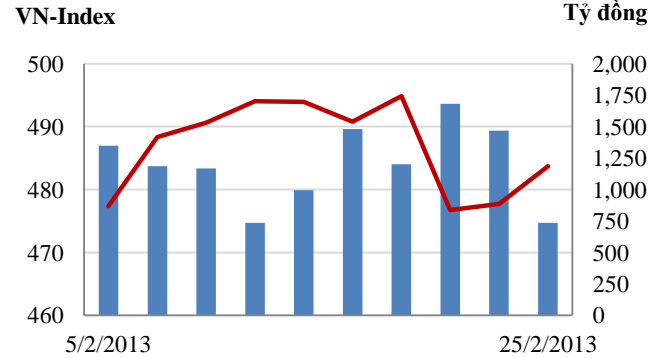
HNX: Sàn Hà Nội cũng có phiên giao dịch thể hiện sự giằng co rất mạnh. Nếu như chỉ số VN-Index duy trì sắc xanh cả phiên ngày hôm nay thì trên sàn HNX luôn có sự đan xen giữa xanh và đỏ. Chỉ số HNX-Index phải nhờ hiệu ứng ở bên sàn HOSE mới động cửa xanh nhẹ được ở những phút cuối trong phiên giao dịch buổi chiều, trong khi chỉ số HNX30 vẫn đóng cửa ở mức giảm điểm. Sàn HNX sau những phút đầu xanh điểm nhanh chóng quay đầu đi xuống. Mặc dù, VCG có phiên giao dịch khá tích cực nhưng cũng chỉ giúp chỉ số HNX-Index tăng trở lại ở giữa phiên sáng, còn sau đó cuối phiên sáng và gần như cả phiên chiều, ưu thế từ người bán cùng với sự thận trọng đến từ người mua đã khiến cho chỉ số HNX-Index không thể xanh điểm, thanh khoản trên sàn cũng sụt giảm rất mạnh. Chốt phiên, HNX-Index đạt 64,19 điểm, tăng nhẹ.

Tin nổi bật

Kể từ ngày 25/3 khi Nghị quyết số 02/NQ-CP chính thức có hiệu lực, ba khoản thu quan trọng sẽ được gia hạn hoặc giảm bao gồm thuế thu nhập doanh nghiệp, thuế giá trị gia tăng và tiền thuê đất cho 3 nhóm nhóm doanh nghiệp có quy mô vừa và nhỏ, nhóm doanh nghiệp sử dụng nhiều lao động (sử dụng trên 300 lao động) trong 1 số lĩnh vực, nhóm doanh nghiệp đầu tư - kinh doanh (bán, cho thuê, cho thuê mua) nhà ở.

Ngân hàng Nhà nước cho biết sẽ rót 20.000-24.000 tỷ đồng cho vay thuê, nhà ở xã hội, với lãi suất thấp hơn. Tuy nhiên, việc hỗ trợ vốn chỉ áp dụng với nhà dưới 70m2, giá không quá 15 triệu đồng/m2.

Giao dịch 10 phiên gần nhất



THẾ GIỚI

| | Chi số | Tăng / Giảm điểm | % |
|----------------------|--------|------------------|------|
| Nhật: Nikkei 225 | 11,663 | 276.6 | 2.4% |
| Hong Kong: Hang Seng | 22,820 | 37.6 | 0.2% |

CHỈ SỐ VĨ MÔ

| | Tháng 12 | Tháng 1 | Lũy kế |
|--------------------------------|----------|---------|--------|
| Tăng trưởng GDP | 5.44% | | |
| Lạm phát so hàng tháng | 0.27% | 1.25% | |
| Lạm phát so với cùng kỳ (năm) | 6.81% | 7.07% | |
| Chỉ số công nghiệp (mom) | 5.00% | -3.20% | |
| Xuất khẩu (triệu \$) | 10,400 | 10,100 | 10,100 |
| Nhập khẩu (triệu \$) | 10,600 | 9,900 | 9,900 |
| Thâm hụt thương mại (triệu \$) | - 200 | 200 | 200 |
| FDI cam kết (triệu \$) | | | 0.28 |
| FDI giải ngân (triệu \$) | | | 0.42 |

(Nguồn: Tổng cục Thống kê)

CHỈ SỐ CHÍNH

| | Tăng / Giảm | | | Khối lượng | | | Số lượng cổ phiếu | | |
|--------------------------|-------------|------|------|------------|--------|------|-------------------|------|------|
| | Điểm | % | | KL | % | GDTT | Tăng | Giảm | Đứng |
| VN-Index | 483.7 | 6.0 | 1.2% | 49.6 | -53.8% | 3.0 | 149 | 76 | 88 |
| HNX-Index | 64.2 | 0.1 | 0.1% | 46.0 | -60.4% | 0.5 | 134 | 76 | 188 |
| VN30 | 558.2 | 6.8 | 1.2% | 13.4 | -54.6% | 0.4 | 23 | 4 | 3 |
| 19 CP vốn hóa lớn nhất | 446.2 | 6.4 | 1.4% | 8.0 | -57.1% | 0.4 | 13 | 4 | 2 |
| 30 CP vốn hóa trung bình | 186.2 | 3.3 | 1.8% | 41.0 | -58.6% | 0.2 | 17 | 4 | 7 |
| 40 CP vốn hóa nhỏ | 227.0 | 3.4 | 1.5% | 11.9 | -56.7% | 0.7 | 17 | 9 | 13 |
| Ngân hàng | 328.7 | 4.2 | 1.3% | 18.8 | -57.6% | 0.3 | 8 | 4 | 5 |
| Bất động sản (trừ VIC) | 238.9 | 3.3 | 1.4% | 21.7 | -57.7% | 1.6 | 27 | 12 | 20 |
| Thực phẩm (trừ MSN) | 709.0 | 23.6 | 3.3% | 1.7 | -11.7% | 0.1 | 13 | 4 | 11 |

(KL: triệu CP)

PHÂN TÍCH KỸ THUẬT- HOSE

VNINDEX tăng 6 điểm lên 483.69 điểm, thanh khoản giảm xuống còn 46 triệu cổ phiếu, giảm 56% so với KLGD phiên trước. Đầu phiên thị trường tăng nhẹ và giữ được nhịp tăng cho đến cuối phiên. VNINDEX nhận được hỗ trợ bởi MSN, BVH, GMD, HPG.

Khối ngoại vẫn tiếp tục mua ròng 25 tỷ đồng trên HSX khi mua vào 82 tỷ đồng và bán ra 57 tỷ đồng. Tuy nhiên giá trị mua bán giảm khá mạnh so với những phiên gần đây. Sắp tới là thời gian cơ cấu danh mục của các quỹ ETFs, hoạt động cơ cấu này chắc chắn sẽ tác động mạnh tới diễn biến thị trường và tâm lý nhà đầu tư.

Trên biểu đồ kỹ thuật, VNINDEX tạo một cây nến trắng ngắn, KLGD giảm mạnh cho thấy tâm lý lưỡng lự của nhà đầu tư khi chỉ số ở sát MA20. Hiện VNINDEX đang giao động kẹp giữa MA10 và MA20. MA20 vẫn là đường hỗ trợ quan trọng của VNINDEX, nếu đường này không giữ được thì khả năng sẽ hình thành xu thế giảm điểm.

Khuyến nghị: Nhà đầu tư tiếp tục nắm giữ nếu VNINDEX vẫn ở trên MA20, xem xét bán ra nếu ngưỡng MA20 không giữ được.

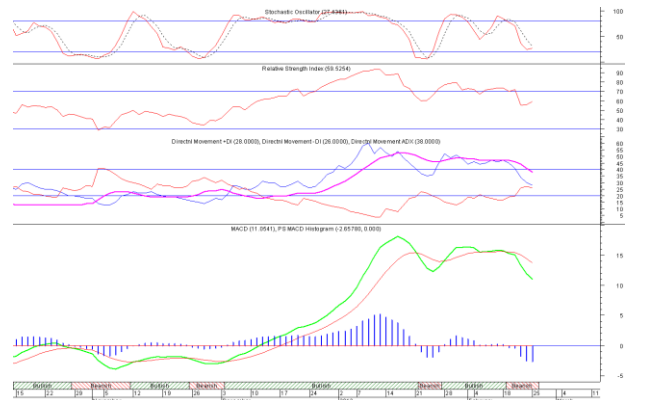


XU HƯỚNG THỊ TRƯỜNG

| | |
|-----------|------------|
| Ngắn hạn | Trung tính |
| Trung hạn | Tăng điểm |
| Dài hạn | Tăng điểm |

CÁC NGƯỠNG KHÁNG CỰ VÀ HỖ TRỢ

| | |
|---------------|-----|
| Kháng cự 1 | 495 |
| Kháng cự 2 | 520 |
| Vùng hỗ trợ 1 | 475 |
| Vùng hỗ trợ 2 | 440 |



THÔNG TIN CẬP NHẬT TRÊN SÀN

- HSG** Ngày 6/3/2012, Công ty Cổ phần Tập đoàn Hoa Sen sẽ tổ chức ĐHCĐ thường niên 2013 tại trụ sở công ty. Theo kế hoạch niên độ tài chính 2013, LNST hợp nhất được đặt ra ở mức 400 tỷ đồng, tăng 8,7% so với cùng kỳ. Doanh thu thuần cũng được đề ra mức tăng tương đương 9%.
- HBC** Ngày 24/02/2013, Đại hội cổ đông bất thường của CTCP Xây dựng và Kinh doanh địa ốc Hòa Bình đã tiến hành thành công. ĐHCĐ đã thống nhất thông qua nội dung tờ trình phát hành tối đa 15 triệu CP riêng lẻ cho nhà đầu tư chiến lược, với giá phát hành không thấp hơn giá trị sổ sách tại thời điểm phát hành.
- KSA** Từ ngày 27/2/2013 - 26/3/2013, ông Nguyễn Quang Thanh - thành viên Hội đồng Quản trị Công ty Cổ phần Công nghiệp khoáng sản Bình Thuận đăng ký bán hết 72.610 cổ phiếu, chiếm 0,47% vốn điều lệ, nhằm đáp ứng nhu cầu tài chính cá nhân.
- NTL** Từ ngày 28/2/2013 - 28/3/2013, ông Đinh Quang Chiến - thành viên Hội đồng Quản trị Công ty Cổ phần Phát triển Đô thị Từ Liêm đăng ký bán 240.000 cổ phiếu, số cổ phiếu sẽ nắm giữ còn 2.100.000 cổ phiếu, chiếm 3,4% vốn điều lệ, nhằm cơ cấu đầu tư.

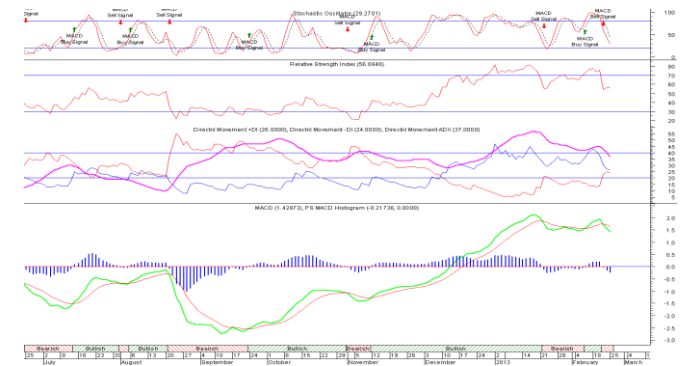
PHÂN TÍCH KỸ THUẬT- HNX

HNXINDEX tăng nhẹ 0.07 điểm lên 64.19 điểm. KLGĐ giảm mạnh xuống 45 triệu cổ phiếu, giảm mạnh so với KLGĐ phiên trước, thị trường tăng giảm linh xình quanh tham chiếu. Các cổ phiếu dẫn dắt như SCR, VCG, KLS, VND cũng không biến động nhiều.

HNXINDEX đi ngang với khối lượng giao dịch thấp cho thấy tâm lý chờ đợi của nhà đầu tư tại ngưỡng hỗ trợ MA20.

Giống như VNINDEX chỉ số HNXINDEX đang giao động kẹp giữa MA10 và MA20. Đường MA20 vẫn là đường hỗ trợ tốt của HNXINDEX Hành động bắt đáy khi thị trường giảm qua MA20 là khá rủi ro vì xu thế tăng điểm từ đầu năm có thể bị phá vỡ nếu HNXINDEX mất mốc 63 điểm.

Khuyến nghị: Nhà đầu tư tiếp tục nắm giữ nếu HNXINDEX vẫn ở trên MA20, xem xét bán ra nếu ngưỡng MA20 không giữ được.



XU HƯỚNG THỊ TRƯỜNG

| | |
|-----------|------------|
| Ngắn hạn | Trung tính |
| Trung hạn | Tăng điểm |
| Dài hạn | Tăng điểm |

CÁC NGƯỠNG KHÁNG CỰ VÀ HỖ TRỢ

| | |
|---------------|------|
| Kháng cự 1 | 70.0 |
| Kháng cự 2 | 80.0 |
| Vùng hỗ trợ 1 | 63.0 |
| Vùng hỗ trợ 2 | 61.5 |

THÔNG TIN CẬP NHẬT TRÊN SÀN

CAP Công ty Cổ phần Lâm Nông sản Thực phẩm Yên Bái đã tạm ứng cổ tức đợt 1 bằng tiền mặt năm 2012 với tỷ lệ 20%. Kế hoạch cổ tức trong năm 2012 được đưa ra với con số 24%. Tính đến cuối năm 2012, khoản lợi nhuận chưa phân phối của CAP lên tới gần 19 tỷ đồng, vượt quá vốn chủ sở hữu tại cùng thời điểm.

PVA Từ ngày 25/2/2013 - 20/3/2013, bà Nguyễn Thị Minh, vợ ông Nguyễn Văn Phúc - Kế toán trưởng Công ty Cổ phần Tổng công ty Xây lắp Dầu khí Nghệ An (mã PVA-HNX) đăng ký bán 18.000 cổ phiếu, chiếm 0,08% vốn điều lệ.

SHB Từ ngày 26/2/2013 - 26/3/2013, Công ty Cổ phần Chứng khoán Sài Gòn - Hà Nội, người có liên quan đến Chủ tịch Hội đồng Quản trị Ngân hàng Thương mại Cổ phần Sài Gòn - Hà Nội đăng ký mua 1.000.000 cổ phiếu, nhằm tái cơ cấu danh mục đầu tư.

VBH Từ ngày 11/1/2013 - 8/2/2013, ông Nguyễn Văn Thành - Ủy viên Hội đồng Quản trị, Giám đốc Công ty Cổ phần Điện tử Bình Hòa đăng ký mua 20.000 cổ phiếu, đã mua 15.900 cổ phiếu, nâng số cổ phiếu nắm giữ lên 23.500 cổ phiếu, chiếm 0,81% vốn điều lệ.

HOSE

HNX

| 5CP TĂNG giá nhiều nhất | | | 5CP GIẢM giá nhiều nhất | | | 5CP TĂNG giá nhiều nhất | | | 5CP GIẢM giá nhiều nhất | | |
|-------------------------|--------|----------|-------------------------|--------|----------|-------------------------|--------|----------|-------------------------|--------|----------|
| Mã CK | Giá | Thay đổi | Mã CK | Giá | Thay đổi | Mã CK | Giá | Thay đổi | Mã CK | Giá | Thay đổi |
| VES | 900 | 12.50% | CMX | 4,000 | -6.98% | QST | 9,900 | 10.00% | VC5 | 6,000 | -14.29% |
| VSG | 1,100 | 10.00% | VFG | 41,000 | -6.82% | V15 | 3,300 | 10.00% | ADC | 13,000 | -10.34% |
| AGF | 21,400 | 7.00% | VTO | 5,500 | -6.78% | TET | 14,400 | 9.92% | BSC | 10,800 | -10.00% |
| UDC | 4,600 | 6.98% | GIL | 32,000 | -6.43% | DC2 | 7,800 | 9.86% | VE4 | 9,900 | -10.00% |
| LIX | 41,700 | 6.92% | VNA | 3,100 | -6.06% | VCM | 16,900 | 9.74% | HHG | 2,700 | -10.00% |
| | (VND) | | | (VND) | | | (VND) | | | (VND) | |

| 5CP có KLKL nhiều nhất | | | 5CP có GTGD nhiều nhất | | | 5CP có KLKL nhiều nhất | | | 5CP có GTGD nhiều nhất | | |
|------------------------|--------------------|---------|------------------------|------------------|---------|------------------------|--------------------|---------|------------------------|------------------|---------|
| Mã CK | Thay đổi | KL | Mã CK | Thay đổi | Giá trị | Mã CK | Thay đổi | KL | Mã CK | Thay đổi | Giá trị |
| ITA | 0.00% | 3,665.4 | CII | 3.00% | 33.6 | SHB | -1.28% | 8,669.0 | SHB | -1.28% | 67.5 |
| DLG | 5.26% | 2,144.1 | ITA | 0.00% | 30.9 | PVX | -4.11% | 5,982.9 | PVX | -4.11% | 41.6 |
| CII | 3.00% | 1,414.5 | DRC | 3.63% | 26.4 | SCR | 0.00% | 4,014.4 | SCR | 0.00% | 40.5 |
| KBC | -0.98% | 1,305.1 | GMD | 6.62% | 25.0 | VCG | 1.61% | 2,351.1 | VCG | 1.61% | 29.6 |
| ITC | 6.32% | 1,223.5 | VNM | 0.98% | 17.3 | VND | -0.97% | 2,248.0 | VND | -0.97% | 23.0 |
| | (Đơn vị: nghìn CP) | | | (Đơn vị: tỷ VND) | | | (Đơn vị: nghìn CP) | | | (Đơn vị: tỷ VND) | |

| 5CP NĐTNN mua nhiều nhất | | | 5CP NĐTNN bán nhiều nhất | | | 5CP NĐTNN mua nhiều nhất | | | 5CP NĐTNN bán nhiều nhất | | |
|--------------------------|--------------------|-------|--------------------------|--------------------|-------|--------------------------|--------------------|-------|--------------------------|--------------------|-------|
| Mã CK | Thay đổi | KL | Mã CK | Thay đổi | KL | Mã CK | Thay đổi | KL | Mã CK | Thay đổi | KL |
| SBT | -2.08% | 241.5 | CTG | 6.38% | 219.0 | PVS | 10.00% | 495.7 | SCR | -1.94% | 100.0 |
| HPG | 4.76% | 234.1 | LSS | 1.57% | 162.2 | VCG | -3.95% | 165.9 | PGS | -3.26% | 97.8 |
| ITA | 0.00% | 156.5 | DPM | -2.78% | 90.8 | PVX | -5.88% | 120.3 | DBC | -2.41% | 14.4 |
| OGC | 0.92% | 113.8 | TDH | 5.26% | 86.8 | MIC | 10.00% | 40.0 | NBC | -1.27% | 5.5 |
| HAG | 6.25% | 111.4 | DIG | 5.62% | 85.2 | V15 | -2.53% | 30.0 | VE3 | 0.00% | 5.4 |
| | (Đơn vị: nghìn CP) | | | (Đơn vị: nghìn CP) | | | (Đơn vị: nghìn CP) | | | (Đơn vị: nghìn CP) | |

Ghi chú: % thay đổi giá = (giá cao nhất trong phiên - giá thấp nhất trong phiên) / giá tham chiếu

KHUYẾN CÁO

Báo cáo này được phát hành bởi VietinBankSc. Các thông tin, nhận định trong báo cáo đều dựa trên các nguồn thông tin có sẵn, đã công bố ra công chúng được xem là đáng tin cậy và hợp pháp. Tuy nhiên, VietinBankSc không đảm bảo tính đầy đủ, chính xác của các thông tin này. Nhà đầu tư sử dụng báo cáo cần lưu ý các nhận định, dự báo trong báo cáo mang tính chủ quan của người viết. Nhà đầu tư tự chịu trách nhiệm về quyết định của mình.

Ms. Nguyễn Thu Huyền

Phó phòng Nghiên cứu- Phân tích

Tel: (84.4) 3974 7952

huyennt@vietinbanksc.com.vn

Trụ sở chính

306 Bà Triệu, Hai Bà Trưng, Hà Nội

Tel: (84.4) 6278 0012

Chi nhánh Tp. Hồ Chí Minh

49 Tôn Thất Đạm, Q1, TP.HCM

Tel: (84.8) 3820 9987

Phòng GD Cao Thắng

Tầng trệt, số 41 Cao Thắng, Quận 3, TP. Hồ Chí Minh

Tel: (84.8) 3551 5606