

**Bắt đáy - Liệu đã chính xác?**

Áp lực xả hàng mạnh khiến chỉ số 2 sàn lao dốc, lực bắt đáy diễn ra rất tích cực, thanh khoản gia tăng đáng kể so với 2 phiên gần đây.

**HOSE:** Phần lớn nhà đầu tư tiếp tục duy trì tâm lý thận trọng, thị trường mở cửa giảm điểm nhẹ, thanh khoản vẫn không hề gia tăng. Tuy sau đó VN-Index có những phút ít ỏi của phiên sáng xanh điểm, nhưng chủ yếu là động lực từ VIC, MSN, VNM... còn hầu hết các mã còn lại đều giao dịch rất yếu, riêng ITA, KBC yếu hẳn đi ngay từ đầu phiên. Có lẽ “bẫy tăng giá” mấy phiên giao dịch gần đây đã giúp nhà đầu tư đúc rút được khá nhiều kinh nghiệm. Chỉ số tăng không được hưởng ứng bởi dòng tiền, tất yếu sẽ phải sụt giảm trở lại. Chính vì vậy, khoảng 45 phút cuối phiên sáng, khi VN-Index chịu áp lực bán rất lớn, thanh khoản thị trường ngay lập tức gia tăng, lượng cầu bắt đáy diễn ra khá tích cực. Phiên chiều, thị trường tiếp tục chịu áp lực bán khá lớn, hàng loạt các mã vốn hóa lớn như BVH, STB, HSG, IJC, HPG...đồng loạt giảm sàn, cũng may cho chỉ số khi VIC, MSN còn xanh điểm để giúp cho VN-Index bớt giảm sâu hơn. Điểm đáng chú ý phiên giao dịch hôm nay là việc thanh khoản thị trường gia tăng mạnh nhờ lượng cầu bắt đáy, tuy nhiên việc bắt đáy hôm nay liệu đã chính xác hay chưa thì vẫn là câu hỏi chờ được trả lời. Chốt phiên, VN-Index đạt 468,74 điểm.

**HNX:** Sàn Hà Nội hôm nay khác với sàn HOSE vì không có việc nâng đỡ chỉ số của các mã vốn hóa lớn, chính vì vậy HNX-Index giảm một mạch từ khi mở cửa cho tới lúc đóng cửa. Sau những phút đầu mở cửa giảm điểm nhẹ, giao dịch diễn ra khá chậm chạp thì đến khoảng 10h30, chỉ số HNX-Index bắt đầu yếu đi rõ rệt, thanh khoản cũng vì thế mà tăng lên nhanh chóng. Lượng cầu bắt đáy khá mạnh liên tục xuất hiện ở các mã chủ chốt ở sàn này như KLS, VND, PVX...Đến phiên chiều, lực bán tiếp tục được duy trì khiến HNX-Index không thể trụ vững trên mốc 61 điểm nữa, đồng loạt các mã đều bị bán giảm sàn, thị trường ghi nhận số lượng mã giảm điểm áp đảo số mã tăng điểm.

**Tin nổi bật**

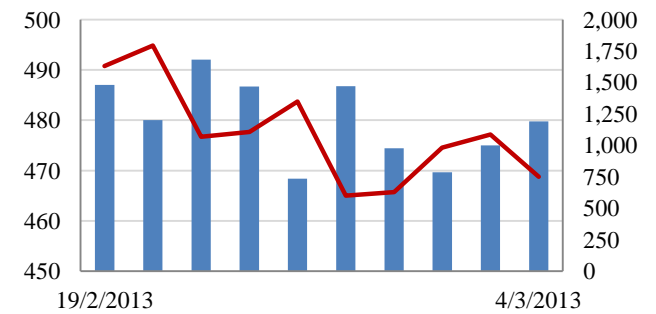
Lãnh đạo NHNN cho biết, việc đấu thầu bán vàng miếng cho ngân hàng, doanh nghiệp sẽ được Ngân hàng Nhà nước dự kiến thực hiện trong khoảng 7 - 10 ngày tới.

Theo Hiệp hội Cà phê cao Việt Nam (VICOPA), sản lượng thu hoạch cà phê niên vụ 2012-2013 giảm trên 25% so với niên vụ trước. Tây Nguyên đang gặp đại hạn lớn nhất trong vòng 10 năm qua, hiện nay 70% diện tích trồng cà phê không có nước tưới, càng khiến nguy cơ sản lượng cà phê sụt giảm nghiêm trọng trong niên vụ 2013-2014.

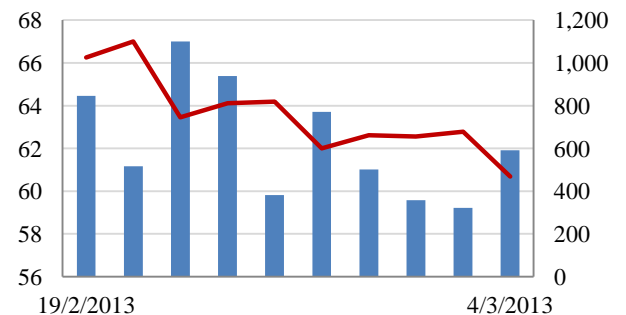
Nhiều chuyên gia cho rằng Dow Jones và S&P 500 có thể đạt kỷ lục mới nếu giới đầu tư vượt qua những lo ngại về tỷ lệ thất nghiệp và chương trình cắt giảm chi tiêu của Quốc hội Mỹ

**Giao dịch 10 phiên gần nhất**

**VN-Index** Tỷ đồng



**HNX- Index**



**THẾ GIỚI**

	Chi số	Tăng / Giảm điểm	%
Nhật: Nikkei 225	11,652	45.9	0.4%
Hong Kong: Hang Seng	22,538	-342.4	-1.5%

**CHỈ SỐ VĨ MÔ**

	Tháng 1	Tháng 2	Lũy kế
Tăng trưởng GDP			
Lạm phát so hàng tháng	1.25%	1.32%	
Lạm phát so với cùng kỳ (năm)	7.07%	7.02%	
Chi số công nghiệp (%)	-3.20%	-21.30%	
Xuất khẩu (triệu \$)	11,472	7,500	18,972
Nhập khẩu (triệu \$)	10,696	6,600	17,296
Thâm hụt thương mại (triệu \$)	776	900	1,676
FDI cam kết (triệu \$)			
FDI giải ngân (triệu \$)			

(Nguồn: Tổng cục Thống kê)

**CHỈ SỐ CHÍNH**

	Tăng / Giảm			Khối lượng			Số lượng cổ phiếu		
	Điểm	%		KL	%	GDTT	Tăng	Giảm	Đứng
VN-Index	468.7	-8.4	-1.8%	74.6	33.3%	9.8	40	207	66
HNX-Index	60.7	-2.1	-3.4%	79.8	95.1%	2.0	52	188	157
VN30	534.5	-13.2	-2.5%	19.6	59.0%	3.9	3	26	1
19 CP vốn hóa lớn nhất	431.4	-7.1	-1.6%	12.7	25.6%	3.1	2	16	1
30 CP vốn hóa trung bình	173.0	-8.3	-4.8%	70.3	74.1%	1.1	1	26	1
40 CP vốn hóa nhỏ	205.9	-11.3	-5.5%	15.0	27.2%	0.1	2	36	1
Ngân hàng	312.7	-10.4	-3.3%	32.5	71.4%	2.1	1	11	5
Bất động sản (trừ VIC)	232.7	-1.5	-0.6%	32.2	52.8%	0.3	8	40	11
Thực phẩm (trừ MSN)	701.0	-2.4	-0.3%	1.6	-5.9%	0.0	7	15	6

(KL: triệu CP)

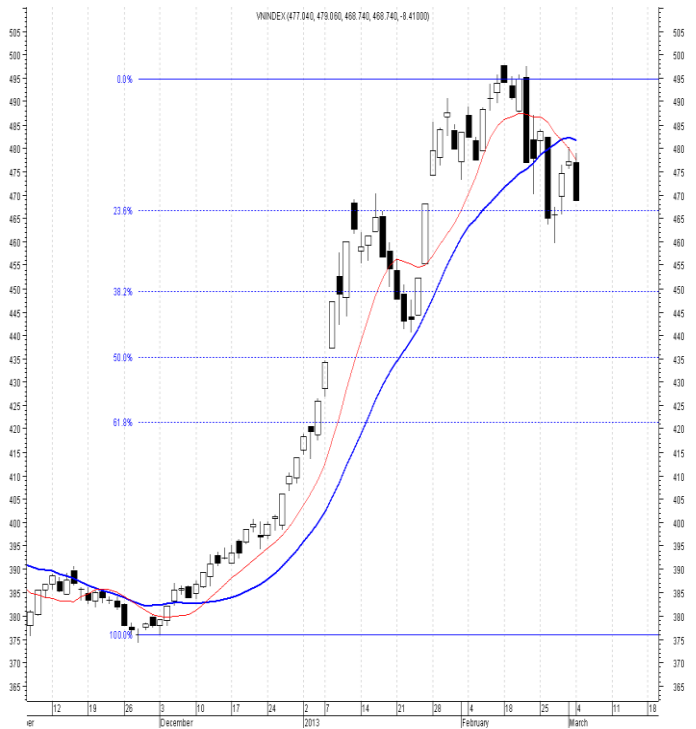
**PHÂN TÍCH KỸ THUẬT- HOSE**

VNINDEX giảm 8.41 điểm xuống 468.74 điểm, thanh khoản đạt 65 triệu cổ phiếu, tăng 35% so với KLGĐ phiên trước. Thị trường linh xình đầu phiên và giảm mạnh về cuối phiên, áp lực bán ra lớn ở nhiều mã cổ phiếu, các cổ phiếu có tính dẫn dắt như ITA, KBC, LCG đều dư bán giá sàn.

Khối ngoại tiếp tục mua ròng 42 tỷ đồng trên HSX khi mua vào 325 tỷ đồng và bán ra 280 tỷ đồng, trong đó giao dịch nội khối lên đến hơn 180 tỷ đồng. Thời điểm cơ cấu mạnh danh mục hai quỹ ETF sẽ ảnh hưởng nhiều tới chỉ số VNINDEX.

Trên biểu đồ kỹ thuật, VNINDEX tạo một cây nến đen dài giảm trở lại khi lên sát MA10. Thị trường giảm điểm kèm theo KLGĐ gia tăng là tín hiệu cho thấy bên bán tỏ ra quyết liệt hơn và chấp nhận bán ở mức giá thấp. Hiện tượng bán tháo xảy ra ở nhiều cổ phiếu là điều đáng lo ngại vì nếu thị trường tiếp tục giảm sâu thì hiện tượng call Margin sẽ xuất hiện. Đường MA10 đã tách khá xa MA20 và đang giảm khá nhanh, có thể sắp tới MA10 sẽ là đường kháng cự của VNINDEX. Xu thế ngắn hạn của thị trường vẫn là giảm điểm.

**Khuyến nghị:** Nhà đầu tư xem xét tiếp tục canh bán giảm tỷ trọng cổ phiếu trong danh mục. Hạn chế mua vào trừ khi thị trường có thông tin tốt hỗ trợ.

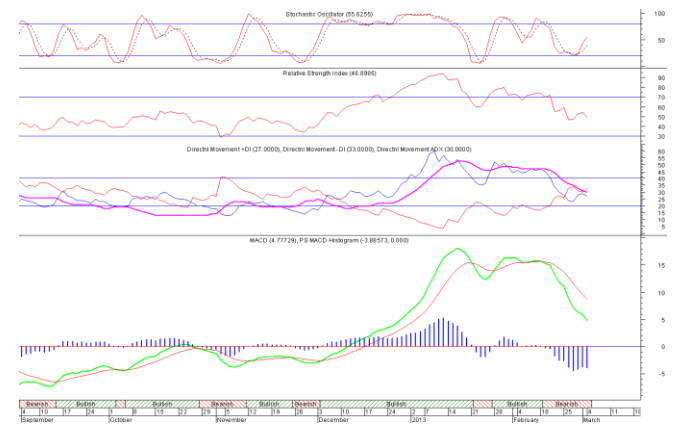


**XU HƯỚNG THỊ TRƯỜNG**

Ngắn hạn	Giảm điểm
Trung hạn	Trung tính
Dài hạn	Tăng điểm

**CÁC NGƯỠNG KHÁNG CỰ VÀ HỖ TRỢ**

Kháng cự 1	480
Kháng cự 2	495
Vùng hỗ trợ 1	445
Vùng hỗ trợ 2	420



**THÔNG TIN CẬP NHẬT TRÊN SÀN**

**BHS** Từ ngày 26/2/2013 - 1/3/2013, Công ty Cổ phần Đường Biên Hòa, cổ đông lớn của Công ty Cổ phần Đầu tư Thành Thành Công đã mua 3.147.393 cổ phiếu, chiếm 9,99% vốn điều lệ, nâng số cổ phiếu nắm giữ lên 4.597.493 cổ phiếu, chiếm 14,59% vốn điều lệ.

**PTB** Từ ngày 6/3/2012 - 4/4/2013, ông Nguyễn Sỹ Hòe - thành viên Hội đồng Quản trị; Giám đốc xí nghiệp Thăng Lợi Công ty Cổ phần Phú Tài đăng ký mua 200.000 cổ phiếu, nâng số cổ phiếu nắm giữ lên 701.622 cổ phiếu, chiếm 5,85% vốn điều lệ, nhằm đầu tư thêm vào cổ phiếu PTB.

**STB** Từ ngày 6/3/2013 - 4/4/2013, ông Tô Thanh Hoàng, chồng bà Quách Thanh Ngọc Thủy - Phó tổng giám đốc Ngân hàng Thương mại Cổ phần Sài Gòn Thương Tín đăng ký bán hết 50.610 cổ phiếu, nhằm giải quyết nhu cầu tài chính cá nhân.

**VFMVF1** Ngày 26/2/2013, Công ty Cổ phần Chứng khoán Thành phố Hồ Chí Minh (mã HCM-HOSE), cổ đông lớn của Quỹ Đầu tư Chứng khoán Việt Nam đã mua 798.000 chứng chỉ quỹ, nâng số chứng chỉ quỹ nắm giữ lên 13.056.841 chứng chỉ quỹ, chiếm 13,06% vốn điều lệ.

**PHÂN TÍCH KỸ THUẬT- HNX**

HNXINDEX giảm mạnh 2.09 điểm xuống 60.69 điểm. KLGĐ đạt 78 triệu cổ phiếu, tăng 85% so với KLGĐ phiên trước. Thị trường giảm điểm đầu phiên và giảm mạnh hơn sau đó và đóng cửa ở mức thấp trong ngày. Các cổ phiếu dẫn dắt như SCR, PVX, VCG đều giảm dư bán sàn.

HNXINDEX tạo một cây nến đen giảm mạnh với KLGĐ tăng cao, đây là tín hiệu không mấy lạc quan vì nó thể hiện bên bán quyết liệt bán ra ở vùng giá thấp. Hiện tượng bán tháo xảy ra ở nhiều cổ phiếu là điều đáng lo ngại vì nếu thị trường tiếp tục giảm sâu thì hiện tượng call Margin sẽ xuất hiện. Chỉ báo MACD, RMO vẫn cho tín hiệu xấu, bên cạnh đó đường MA10 đã cắt MA20 từ trên xuống là tín hiệu xấu cho thấy xu thế giảm điểm còn tiếp tục. Ngưỡng hỗ trợ gần của HNXINDEX là 60 điểm.

**Khuyến nghị:** Nhà đầu tư xem xét tiếp tục bán giảm tỷ trọng cổ phiếu trong danh mục. Việc mua vào lúc này là khá rủi ro vì thị trường có thể còn tiếp tục giảm điểm.

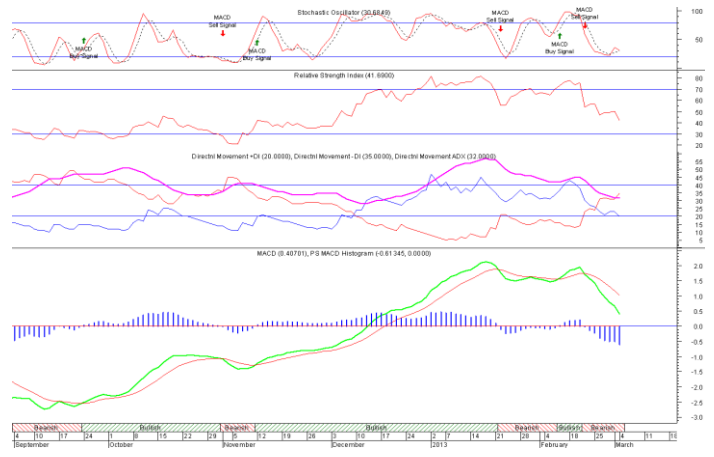


**XU HƯỚNG THỊ TRƯỜNG**

Ngắn hạn	Giảm điểm
Trung hạn	Trung tính
Dài hạn	Tăng điểm

**CÁC NGUỠN KHÁNG CỰ VÀ HỖ TRỢ**

Kháng cự 1	64.0
Kháng cự 2	67.0
Vùng hỗ trợ 1	60.0
Vùng hỗ trợ 2	57.5



**THÔNG TIN CẬP NHẬT TRÊN SÀN**

**SDT** Từ ngày 1/3/2013 - 29/3/2013, ông Trần Đình Tú - Kế toán trưởng Công ty Cổ phần Sông Đà 10 đăng ký mua 60.000 cổ phiếu, nhằm đầu tư.

**PVI** Từ ngày 11/1/2013 - 22/2/2013, Công ty Cổ phần PVI đăng ký mua 2.229.100 cổ phiếu, đã mua 216.200 cổ phiếu với giá giao dịch bình quân 16.921 đồng/cổ phiếu. Nguyên nhân không mua hết là do đặt mua nhưng công ty không khớp được lệnh như mong muốn, số cổ phiếu hiện công ty đang nắm giữ là 7.987.100 cổ phiếu quỹ.

**HOM** Công ty cổ phần Xi măng Vincem Hoàng Mai cho biết, công ty vừa lập lại kế hoạch kinh doanh năm 2013, Lợi nhuận sẽ nâng lên 90 tỷ đồng trong năm 2013. Tuy nhiên, trong quý I/2013, lợi nhuận của công ty sẽ thấp hơn so với các quý khác, lợi nhuận thường tập trung cao nhất vào quý III.

**VNC** Công ty cổ phần tập đoàn Vinacontrol thông báo KQKD Quý 4 và cả năm 2012 đã hợp nhất. Theo đó, Q4/2012 doanh thu thuần đạt 81,19 tỷ đồng, tăng 17% yoy. Lũy kế cả năm 2012 VNC đạt 262,44 tỷ đồng doanh thu, tăng 9% và lợi nhuận sau thuế đạt 24,65 tỷ đồng tăng 6% so với năm 2011

**HOSE**

**HNX**

5CP TĂNG giá nhiều nhất			5CP GIẢM giá nhiều nhất			5CP TĂNG giá nhiều nhất			5CP GIẢM giá nhiều nhất		
Mã CK	Giá	Thay đổi	Mã CK	Giá	Thay đổi	Mã CK	Giá	Thay đổi	Mã CK	Giá	Thay đổi
VPK	25,100	6.81%	VES	800	-11.11%	NTP	41,800	11.47%	STL	3,700	-11.90%
SVT	12,800	6.67%	PET	14,000	-10.26%	HPR	11,000	10.00%	SHS	6,300	-11.27%
DHC	6,400	6.67%	DDM	1,200	-7.69%	L14	5,500	10.00%	CVN	4,300	-10.42%
LAF	5,000	6.38%	PTK	9,300	-7.00%	VXB	8,900	9.88%	HTB	36,000	-10.00%
MCP	13,900	6.11%	PPC	16,000	-6.98%	MNC	3,400	9.68%	TV2	11,700	-10.00%
	(VND)			(VND)			(VND)			(VND)	

5CP có KLKL nhiều nhất			5CP có GTGD nhiều nhất			5CP có KLKL nhiều nhất			5CP có GTGD nhiều nhất		
Mã CK	Thay đổi	KL	Mã CK	Thay đổi	Giá trị	Mã CK	Thay đổi	KL	Mã CK	Thay đổi	Giá trị
ITA	-6.33%	4,918.9	VNM	-0.97%	14.2	SHB	-8.11%	20,517.2	SHB	-8.11%	143.7
TMS	0.00%	-	TMS	0.00%	0.0	PVX	-8.47%	12,545.2	PVX	-8.47%	68.8
REE	-6.32%	1,886.0	REE	-6.32%	34.3	SCR	-7.95%	6,672.5	SCR	-7.95%	55.3
STB	-6.82%	403.5	STB	-6.82%	8.4	KLS	-8.16%	5,515.6	KLS	-8.16%	50.7
SAM	-6.49%	2,049.5	DRC	-6.61%	46.5	VND	-6.19%	4,343.8	VND	-6.19%	40.0
	(Đơn vị: nghìn CP)			(Đơn vị: tỷ VND)			(Đơn vị: nghìn CP)			(Đơn vị: tỷ VND)	

5CP NĐTNN mua nhiều nhất			5CP NĐTNN bán nhiều nhất			5CP NĐTNN mua nhiều nhất			5CP NĐTNN bán nhiều nhất		
Mã CK	Thay đổi	KL	Mã CK	Thay đổi	KL	Mã CK	Thay đổi	KL	Mã CK	Thay đổi	KL
TTF	-3.23%	716.5	CTG	-5.42%	648.3	PVS	-1.29%	682.9	GLT	0.00%	1,258.270
DPM	-2.11%	302.0	PVT	-6.00%	499.9	VCG	-9.45%	163.5	KLS	-7.22%	77.0
BIC	0.00%	296.9	IJC	-6.86%	409.8	SHB	-8.11%	117.8	VE3	-3.45%	8.0
HBC	-3.57%	259.3	SSI	-4.42%	253.5	PVX	-8.47%	102.8	SDJ	-5.00%	8.0
SBT	-2.50%	234.5	HPG	-6.67%	194.2	HMH	0.71%	57.1	MMC	0.00%	7.0
	(Đơn vị: nghìn CP)			(Đơn vị: nghìn CP)			(Đơn vị: nghìn CP)			(Đơn vị: nghìn CP)	

Ghi chú: % thay đổi giá = (giá cao nhất trong phiên - giá thấp nhất trong phiên) / giá tham chiếu

**KHUYẾN CÁO**

Báo cáo này được phát hành bởi VietinBankSc. Các thông tin, nhận định trong báo cáo đều dựa trên các nguồn thông tin có sẵn, đã công bố ra công chúng được xem là đáng tin cậy và hợp pháp. Tuy nhiên, VietinBankSc không đảm bảo tính đầy đủ, chính xác của các thông tin này. Nhà đầu tư sử dụng báo cáo cần lưu ý các nhận định, dự báo trong báo cáo mang tính chủ quan của người viết. Nhà đầu tư tự chịu trách nhiệm về quyết định của mình.

**Ms. Nguyễn Thu Huyền**

Phó phòng Nghiên cứu- Phân tích

Tel: (84.4) 3974 7952

huyennt@vietinbanksc.com.vn

**Trụ sở chính**

306 Bà Triệu, Hai Bà Trưng, Hà Nội

Tel: (84.4) 6278 0012

**Chi nhánh Tp. Hồ Chí Minh**

49 Tôn Thất Đạm, Q1, TP.HCM

Tel: (84.8) 3820 9987

**Phòng GD Cao Thắng**

Tầng trệt, số 41 Cao Thắng, Quận 3, TP. Hồ Chí Minh

Tel: (84.8) 3551 5606