

15 phút cuối sôi động - thanh khoản gia tăng đột biến

Không năm ngoài dự đoán về một phiên ATC sôi động khi hôm nay là hạn chốt quỹ ETFs chốt sổ đảo danh mục. Thị trường bùng nổ thanh khoản, chỉ số Index bật tăng mạnh trên cả 2 sàn.

HOSE: Phiên tăng điểm ngày hôm qua có đem lại một chút kỳ vọng cho nhiều nhà đầu tư, tuy nhiên nó vẫn chưa đủ sức lan tỏa cho cả thị trường. Chính vì thế mà cả phiên giao dịch sáng hôm nay, thị trường vẫn ở trạng thái linh xình, mặc dù chỉ số xanh nhẹ, nhưng lực bán luôn thường trực và sẵn sàng phá vỡ mọi ý định nâng giá lên. Đã có thời điểm VN-Index tăng hơn 3 điểm, tuy nhiên áp lực thoát hàng đã ngăn đà tăng của chỉ số. Các mã ngành bất động sản tiếp tục thể hiện sự tích cực, khi IJC, TDH, ITA, KBC đều khớp lệnh ở những mức giá khá cao. Phiên chiều, cũng giống như những đợt đảo danh mục trước của Quỹ ETFs, một loạt các lệnh ATC được tung vào sàn, tập trung chủ yếu ở CTG, GMD, BVH, VCB đã tạo nên một phiên khớp lệnh đóng cửa mà thanh khoản bằng 65% khoảng thời gian trước đó. Chốt phiên, VN-Index đạt 481,35 điểm, tăng 6,75 điểm (+1,42%). KLGĐ đạt 74,4 triệu đơn vị.

HNX: không có đợt khớp lệnh ATO, ATC tuy nhiên với sự tích cực trong phiên thứ 3 của sàn HOSE, cũng đủ giúp cho sàn Hà Nội có sự bất phá ngoạn mục ở 15 phút cuối, chỉ số HNX-Index chuyển màu bật tăng từ đỏ sang xanh trong khoảng 15 phút cuối phiên. Cũng giống như sàn HOSE, phiên sáng sàn HNX giao dịch khá thận trọng, hàng loạt các mã chủ chốt trên sàn này cũng giao dịch rất cầm chừng, lực bán liên tục xuất hiện khi giá được đẩy lên, làm cho chỉ số HNX-Index không thể xanh điểm được lâu trong phiên sáng. Tuy nhiên, 15 phút cuối phiên thực sự là ngoạn mục, mọi ý định nâng giá đóng cửa đều được hưởng ứng rất nhiệt tình. Chốt phiên, HNX-Index đạt 62,06 điểm, tăng 0,25 điểm (0,4%). KLGĐ đạt 49,5 triệu đơn vị.

Tin nổi bật

- TTXVN đưa tin, Bộ Thương mại Mỹ ngày 14/3 đã ra phán quyết chọn Indonesia thay vì Bangladesh làm nước thứ ba để tính thuế chống bán phá giá đối với cá tra, cá ba sa Việt Nam xuất khẩu sang Mỹ. Dự kiến, quyết định trên sẽ có hiệu lực trong tuần sau và kéo dài cho tới đầu năm 2014, khi cơ quan này tiến hành đợt xem xét hành chính tiếp theo.

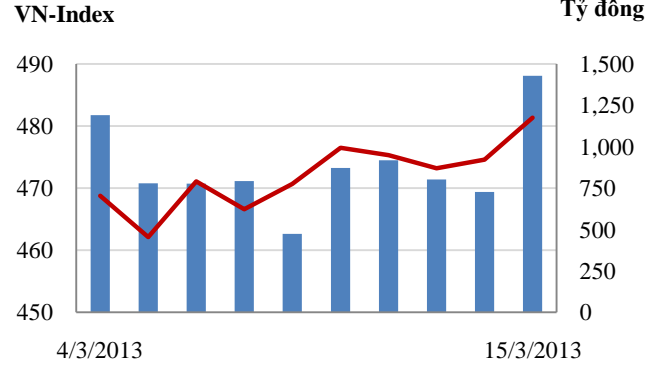
- Ông Lí Khắc Cường trở thành thủ tướng mới của Trung Quốc, đây là thủ tướng đầu tiên của Trung Quốc có bằng tiến sĩ kinh tế.

- Chứng khoán Nhật Bản tăng lên cao nhất kể từ tháng 9/2008 sau khi ông Kuroda được xác nhận là tân Thống đốc Ngân hàng Trung ương Nhật Bản (BOJ) cùng với 2 phó thống đốc mới là Kikuo Iwata và Hiroshi Nakaso. Thị trường kỳ vọng ông Kuroda sẽ tung ra các biện pháp nới lỏng tiền tệ mới trong cuộc họp của BOJ tháng tới.

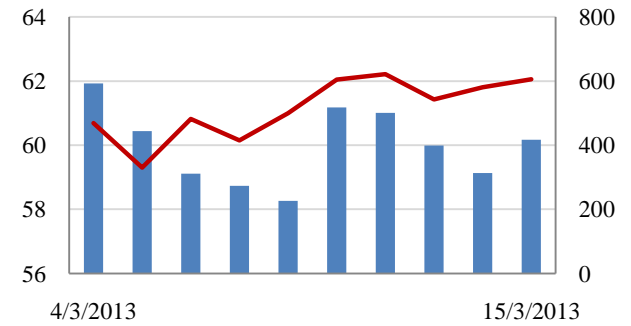
CHỈ SỐ CHÍNH

	Tăng / Giảm			Khối lượng			Số lượng cổ phiếu		
	Điểm	%		KL	%	GDTT	Tăng	Giảm	Đứng
VN-Index	481.4	6.8	1.4%	74.4	59.2%	2.0	145	67	76
HNX-Index	62.1	0.3	0.4%	49.5	24.0%	2.1	123	65	209
VN30	553.3	7.2	1.3%	40.2	146.4%	0.6	19	7	4
19 CP vốn hóa lớn nhất	442.3	8.2	1.8%	31.2	171.2%	0.6	12	3	4
30 CP vốn hóa trung bình	180.3	2.2	1.2%	49.4	21.5%	1.9	19	6	3
40 CP vốn hóa nhỏ	212.2	3.3	1.5%	11.0	40.2%	0.0	19	4	16
Ngân hàng	315.7	3.9	1.2%	35.7	89.3%	1.7	7	4	6
Bất động sản (trừ VIC)	232.1	4.3	1.9%	26.0	3.8%	0.1	30	11	18
Thực phẩm (trừ MSN)	699.1	-1.8	-0.3%	1.0	3.7%	0.0	11	7	10

Giao dịch 10 phiên gần nhất



HNX- Index



THẾ GIỚI

	Chỉ số	điểm	%
Nhật: Nikkei 225	12,561	179.8	1.4%
Hong Kong: Hang Seng	22,533	-86.1	-0.4%

CHỈ SỐ VĨ MÔ

	Tháng 1	Tháng 2	Lũy kế
Tăng trưởng GDP			
Lạm phát so hàng tháng	1.25%	1.32%	
Lạm phát so với cùng kỳ (năm)	7.07%	7.02%	
Chỉ số công nghiệp (%)	-3.20%	-21.30%	
Xuất khẩu (triệu \$)	11,472	7,500	18,972
Nhập khẩu (triệu \$)	10,696	6,600	17,296
Thâm hụt thương mại (triệu \$)	776	900	1,676
FDI cam kết (triệu \$)			
FDI giải ngân (triệu \$)			

(Nguồn: Tổng cục Thống kê)

(KL: triệu CP)

PHÂN TÍCH KỸ THUẬT- HOSE

VNINDEX tăng 6.75 điểm lên 481.35 điểm, thanh khoản tăng lên 72 triệu cổ phiếu, tăng 50% so với KLGD phiên trước. Thị trường tăng đầu phiên và tăng mạnh cuối phiên khi khối ngoại mua mạnh nhóm cổ phiếu vốn hóa lớn như MSN, GMD, PVD. Khối ngoại có phiên giao dịch mạnh khi mua vào 543 tỷ đồng và bán ra 491 tỷ đồng, trong đó GMD, MSN, STB được mua vào mạnh và CTG, BVH, DPM bị bán ra mạnh.

Trên biểu đồ kỹ thuật, VNINDEX tạo một cây nến trắng tăng điểm, VNINDEX đã vượt MA20 khá mạnh mẽ, các chỉ báo kỹ thuật khác như MACD, RMO đã tích cực hơn nhưng vẫn chưa cho tín hiệu mua vào. Phiên tăng điểm hôm nay chịu ảnh hưởng lớn của việc cơ cấu mạnh quỹ ETFs. Trong những phiên tới, khi việc cơ cấu cơ bản xong thì tác động của khối ngoại tới thị trường sẽ giảm xuống. Một số cổ phiếu tăng mạnh hôm nay nhờ cầu khối ngoại như MSN, GMD, VCB có thể sẽ giảm và sẽ kéo VNINDEX xuống. Khả năng VNINDEX sẽ giảm về vùng MA20 và có thể trở lại khoảng giữa MA10 và MA20.

Khuyến nghị: Nhà đầu tư nên đứng ngoài quan sát; nếu tỷ trọng cổ phiếu trong tài khoản cao thì có thể xem xét bán giảm bớt khi lực mua yếu; chỉ xem xét mua vào nếu thị trường tăng điểm đi kèm KLGD gia tăng.



XU HƯỚNG THỊ TRƯỜNG

Ngắn hạn	Trung tính
Trung hạn	Trung tính
Dài hạn	Tăng điểm

CÁC NGƯỠNG KHÁNG CỰ VÀ HỖ TRỢ

Kháng cự 1	480
Kháng cự 2	495
Vùng hỗ trợ 1	460
Vùng hỗ trợ 2	420

THÔNG TIN CẬP NHẬT TRÊN SÀN

NKG Từ ngày 18/3/2013 - 16/4/2013, ông Hồ Minh Quang - Chủ tịch Hội đồng Quản trị Công ty Cổ phần Thép Nam Kim đăng ký mua 2.000.000 cổ phiếu, nâng số cổ phiếu sẽ nắm giữ lên 6.962.230 cổ phiếu, nhằm tăng số lượng cổ phiếu.

KDC Công ty Cổ phần Kinh Đô thông báo miễn nhiệm chức danh thành viên HĐQT CTCP Kinh Đô với Ông Mã Thanh Danh và Ông Cô Gia Thọ.

REE Công ty Cổ phần Cơ điện lạnh công bố tài liệu ĐHCĐ thường niên dự kiến sẽ tiến hành vào ngày 29/3/2013. Theo đó, HĐQT đề xuất chiến lược chi trả cổ tức linh hoạt cho năm 2013 với 50% lợi nhuận sau thuế hợp nhất, nhưng không thấp hơn 12%.

VIS Công ty Cổ phần Thép Việt Ý thông báo các mục tiêu chủ yếu của công ty trong năm 2013. Theo đó, Công ty lên kế hoạch Lợi nhuận 40,42 tỷ đồng năm 2013, tăng mạnh so với con số lỗ gần 17,7 tỷ đồng năm 2012.

PHÂN TÍCH KỸ THUẬT- HNX

HNXINDEX tăng 0.25 điểm lên 62.06 điểm. KLGD đạt 47 triệu cổ phiếu, tăng 20% so với KLGD phiên trước. Thị trường linh xình giảm điểm và chỉ tăng về cuối phiên khi VNINDEX tăng mạnh. Các cổ phiếu dẫn dắt như SCR, PVX, SHS có mức tăng khá nhưng thanh khoản vẫn ở mức trung bình. Khối ngoại tăng cường giao dịch và giá trị mua, bán đều ở mức 64 tỷ đồng, trong đó đáng chú ý họ bán ra 3.85 triệu cổ phiếu PVS, mua vào 2.5 triệu cổ phiếu PVX, mua 1,9 triệu VCG.

Trên biểu đồ kỹ thuật, HNXINDEX tạo một cây nến trắng tăng điểm nhưng vẫn chưa vượt lên đườn MA20. KLGD ở mức trung bình cho thấy dòng tiền vẫn khá thận trọng. Các chỉ báo MACD, RMO đã tích cực hơn nhưng vẫn chưa cho tín hiệu mua vào. Phiên tăng điểm hôm nay một phần do hiệu ứng từ việc tăng mạnh của sàn HSX vốn bị méo do việc cơ cấu mạnh của quỹ ETFs. Trong ngắn hạn khả năng HNXINDEX sẽ tiếp tục diễn biến theo xu hướng linh xình tăng giảm trong biên độ 61 – 63 điểm.

Khuyến nghị: Nhà đầu tư nên đứng ngoài quan sát; nếu tỷ trọng cổ phiếu trong tài khoản cao thì có thể xem xét bán giảm bớt khi lực mua yếu; chỉ xem xét mua vào nếu thị trường tăng điểm đi kèm KLGD gia tăng.

XU HƯỚNG THỊ TRƯỜNG

Ngắn hạn	Trung tính
Trung hạn	Trung tính
Dài hạn	Tăng điểm

CÁC NGƯỠNG KHÁNG CỰ VÀ HỖ TRỢ

Kháng cự 1	63.0
Kháng cự 2	67.0
Vùng hỗ trợ 1	59.0
Vùng hỗ trợ 2	57.0

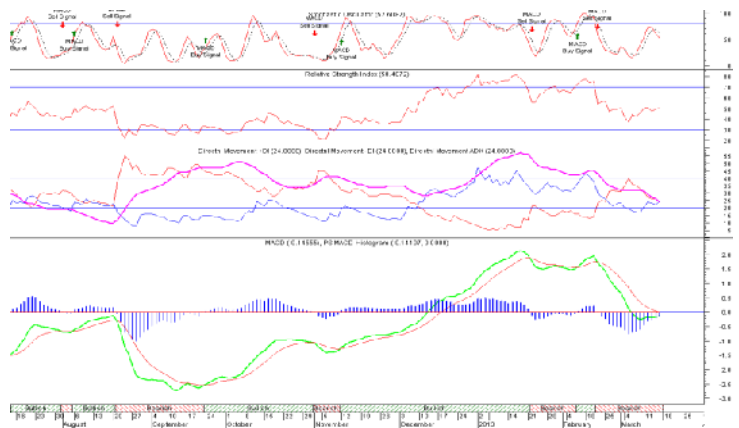
THÔNG TIN CẬP NHẬT TRÊN SÀN

SED Từ ngày 14/3/2013 - 11/4/2013, ông Nguyễn Minh Khang - Ủy viên Hội đồng Quản trị Công ty Cổ phần Đầu tư và Phát triển giáo dục Phương Nam đăng ký bán hết 5.000 cổ phiếu, chiếm 0,06% vốn điều lệ, nhằm tiêu dùng cá nhân.

TET Từ ngày 14/3/2013 - 5/4/2013, bà Thân Thị Quế - thành viên Ban kiểm soát Công ty Cổ phần Vải sợi May mặc miền Bắc đăng ký mua 5.000 cổ phiếu, nhằm tăng tỷ lệ nắm giữ.

DHI Công ty cổ phần in Diên Hồng công bố nghị quyết ĐHĐCĐ thường niên năm 2013. Theo đó, Đại hội Cổ đông công ty đã nhất trí thông qua chủ trương giải thể Công ty với tỷ lệ bỏ phiếu đạt 94,12 % số CP có quyền biểu quyết tham dự đại hội.

TH1 Từ ngày 18/1/2013 - 5/2/2013, Công ty Cổ phần Chứng khoán Bảo Việt, người có liên quan đến ủy viên Hội đồng Quản trị Công ty Cổ phần Xuất nhập khẩu Tổng hợp I Việt Nam đã bán 968.000 cổ phiếu, số cổ phiếu nắm giữ còn 636 cổ phiếu, chiếm 0,01% vốn điều lệ.



HOSE

HNX

5CP TĂNG giá nhiều nhất		
Mã CK	Giá	Thay đổi
VNI	4.8	14.29%
SSC	36.3	13.08%
LHG	13.0	9.24%
MAFFP1	6.5	8.33%
VFG	43.0	7.23%

(Nghìn VND)

5CP GIẢM giá nhiều nhất		
Mã CK	Giá	Thay đổi
AGD	61.5	-12.77%
MCP	13.9	-10.32%
VNH	2.6	-7.14%
TDW	14.3	-6.54%
TAC	40.0	-5.66%

(Nghìn VND)

5CP TĂNG giá nhiều nhất		
Mã CK	Giá	Thay đổi
NVC	1.1	10.00%
CJC	23.5	9.81%
BXH	6.8	9.68%
MIC	18.4	9.52%
SDE	9.3	9.41%

(Nghìn VND)

5CP GIẢM giá nhiều nhất		
Mã CK	Giá	Thay đổi
DL1	7.3	-9.88%
VBH	15.8	-9.71%
HPR	9.5	-9.52%
LUT	6.7	-9.46%
HST	6.0	-9.09%

(Nghìn VND)

5CP có KLKL nhiều nhất		
Mã CK	Thay đổi	KL
CTG	-1.04%	17.3
GMD	6.97%	3.9
ITA	0.00%	3.7
KBC	5.75%	2.5
IJC	5.15%	2.1

(Đơn vị: Triệu CP)

5CP có GTGD nhiều nhất		
Mã CK	Thay đổi	Giá trị
CTG	-1.04%	330.6
GMD	6.97%	135.8
BVH	0.97%	62.5
MSN	5.13%	30.1
DRC	0.77%	40.4

(Đơn vị: tỷ VND)

5CP có KLKL nhiều nhất		
Mã CK	Thay đổi	KL
SCR	2.41%	7.0
PVX	3.51%	6.3
SHB	1.45%	4.8
KLS	1.10%	2.3
PVS	0.69%	2.1

(Đơn vị: Triệu CP)

5CP có GTGD nhiều nhất		
Mã CK	Thay đổi	Giá trị
SCR	2.41%	59.7
PVX	3.51%	36.7
SHB	1.45%	33.0
PVS	0.69%	30.5
KLS	1.10%	20.9

(Đơn vị: tỷ VND)

5CP NĐTNN mua nhiều nhất		
Mã CK	Thay đổi	KL
GMD	6.97%	3,392.1
KBC	5.75%	1,597.6
STB	-0.46%	921.5
PVF	2.65%	893.9
HPG	0.40%	870.0

(Đơn vị: nghìn CP)

5CP NĐTNN bán nhiều nhất		
Mã CK	Thay đổi	KL
CTG	0.00%	15,992.3
KMR	6.67%	453.2
SBT	-1.96%	389.6
BVH	1.96%	242.9
VFMVF1	4.51%	104.1

(Đơn vị: nghìn CP)

5CP NĐTNN mua nhiều nhất		
Mã CK	Thay đổi	KL
PVX	5.17%	2,537.8
VCG	2.40%	1,580.3
VND	2.13%	670.0
VIG	3.45%	250.0
APS	2.56%	132.2

(Đơn vị: nghìn CP)

5CP NĐTNN bán nhiều nhất		
Mã CK	Thay đổi	KL
PVS	0.00%	2,976.5
SCR	5.88%	280.0
HUT	1.15%	45.4
DBC	0.46%	18.4
ORS	0.00%	5.0

(Đơn vị: nghìn CP)

Ghi chú: % thay đổi giá = (giá cao nhất trong phiên - giá thấp nhất trong phiên) / giá tham chiếu

KHUYẾN CÁO

Báo cáo này được phát hành bởi VietinBankSc. Các thông tin, nhận định trong báo cáo đều dựa trên các nguồn thông tin có sẵn, đã công bố ra công chúng được xem là đáng tin cậy và hợp pháp. Tuy nhiên, VietinBankSc không đảm bảo tính đầy đủ, chính xác của các thông tin này. Nhà đầu tư sử dụng báo cáo cần lưu ý các nhận định, dự báo trong báo cáo mang tính chủ quan của người viết. Nhà đầu tư tự chịu trách nhiệm về quyết định của mình.

Ms. Nguyễn Thu Huyền

Phó phòng Nghiên cứu- Phân tích

Tel: (84.4) 3974 7952

huyennt@vietinbanksc.com.vn

Trụ sở chính

306 Bà Triệu, Hai Bà Trưng, Hà Nội

Tel: (84.4) 6278 0012

Chi nhánh Tp. Hồ Chí Minh

49 Tôn Thất Đạm, Q1, TP.HCM

Tel: (84.8) 3820 9987

Phòng GD Cao Thắng

Tầng trệt, số 41 Cao Thắng, Quận 3, TP. Hồ Chí Minh

Tel: (84.8) 3832 9972