

Bluechips đuối dần - Dòng đầu cơ giúp HNX trái chiều HOSE

Thị trường càng về cuối phiên tỏ ra đuối dần, tuy nhiên dòng tiền tham gia vào thị trường lại gia tăng mạnh vào thời điểm này. Chỉ số 2 sản đồng cửa trái chiều, HNX-Index xanh điểm, mặc dù phụ thuộc nhiều vào giao dịch của NVB nhưng không thể phủ nhận nỗ lực của dòng đầu cơ trên sàn này.

HOSE: Lực bán cuối phiên hôm qua tiếp tục được tiếp diễn ở phiên hôm nay, VN-Index chịu áp lực khá lớn trong việc tăng điểm ở những phút đầu phiên sáng. Các trụ đỡ như BVH, VNM, CTG...yếu dần đi là nguyên nhân chính khiến VN-Index khó duy trì được đà tăng như những phiên vừa qua. Thời gian sau đó lực đỡ từ REE, HSG, PPC, PET...là những mã được dự báo có kết quả kinh doanh khả quan ở quý I duy trì tốt, nhưng chỉ giúp cho VN-Index xanh điểm được đến 10h. Phần lớn thời gian còn lại, thị trường chịu áp lực khá lớn từ bên bán, dòng tiền tham gia không thực sự hưng phấn như phiên hôm qua nhưng vẫn đảm bảo duy trì ở mức trung bình. Phiên chiều, có thời điểm VN-Index giảm hơn 1%, có cảm giác như thị trường muốn kiểm tra lại ngưỡng 500 điểm, tuy nhiên lực cầu lại vào khá tốt vào thời điểm đó đẩy chỉ số dần thu hẹp đà tăng khi đóng cửa.

HNX: Sàn Hà Nội phiên hôm nay giao dịch lại tỏ ra ấn tượng hơn so với sàn HOSE, có vẻ dòng tiền bắt đầu chú ý nhiều hơn tới các mã đầu cơ sau thời gian phân bổ vào các mã cơ bản tốt giai đoạn vừa rồi. Mặc dù giao dịch phiên hôm nay trên sàn HNX-Index chịu nhiều tác động từ giao dịch của cổ phiếu NVB, nhưng các mã chủ chốt sàn này như SCR, VCG, SHB, PVX...vẫn tiếp tục thể hiện tốt vai trò nâng đỡ cho sàn Hà Nội dù cho thanh khoản chưa thực sự được cải thiện ở những mã đó. Động thái tăng giá ở những phút cuối, có thể sẽ mang lại nhiều hi vọng cho giao dịch của sàn HNX trong những phiên sắp tới. Đóng cửa phiên hôm nay, HNX-Index đạt 61,38 điểm.

Tin nổi bật

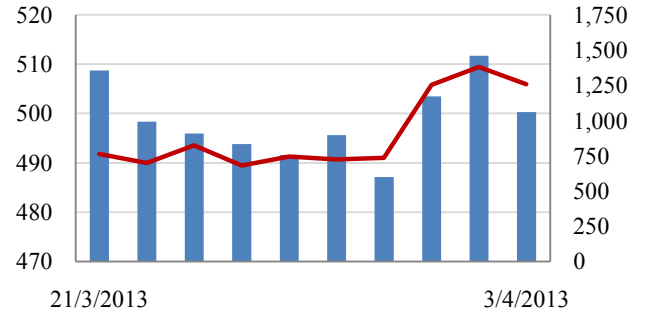
- Theo Trung tâm lưu ký chứng khoán Việt Nam (VSD), lượng nhà đầu tư nước ngoài được cấp mã số giao dịch trong 3/2013 lớn nhất trong vòng 2 năm qua, chỉ kém tháng 3/2011.

- Ngày 4/4/2013, NHNN sẽ tổ chức phiên đấu thầu vàng miếng thứ 2. Khối lượng vàng miếng đưa ra đấu thầu lần này là 26.000 lượng, bằng khối lượng chào thầu lần trước.

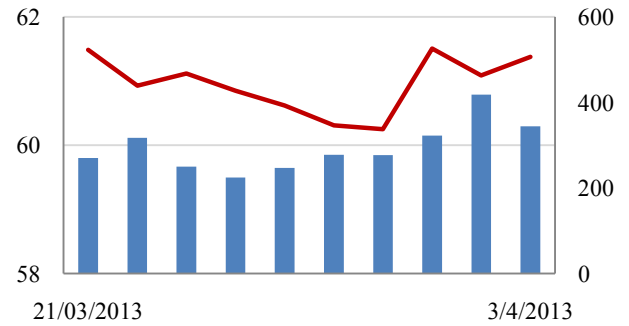
- Quý I/2013 ngành thép có bước khởi sắc, tiêu thụ tháng 3 tăng hơn tháng trước, tuy nhiên mức tiêu thụ so với quý I/2012 vẫn thấp hơn.

Giao dịch 10 phiên gần nhất

VN-Index Tỷ đồng



HNX- Index



THẾ GIỚI

	Chi số	Tăng / Giảm điểm	%
Nhật: Nikkei 225	12,362	358.8	2.9%
Hong Kong: Hang Seng	22,337	-30.3	-0.1%

CHỈ SỐ VĨ MÔ

	Tháng 2	Tháng 3	Lũy kế
Tăng trưởng GDP (yoy)			4.89%
Lạm phát so hàng tháng	1.32%	-0.19%	
Lạm phát so với cùng kỳ (năm)	7.02%	6.64%	
Chỉ số công nghiệp (%)	-21.30%		4.90%
Xuất khẩu (triệu \$)	7,500	11,000	29,700
Nhập khẩu (triệu \$)	6,600	11,300	29,200
Thâm hụt thương mại (triệu \$)	900	- 300	480
FDI cam kết (triệu \$)	349	5,404	6,034
FDI giải ngân (triệu \$)	630	1,650	2,700

(Nguồn: Tổng cục Thống kê)

CHỈ SỐ CHÍNH

	Tăng / Giảm			Khối lượng			Số lượng cổ phiếu		
	Điểm	%		KL	%	GDTT	Tăng	Giảm	Đứng
VN-Index	505.9	-3.5	-0.7%	57.1	-18.7%	2.9	66	138	107
HNX-Index	61.4	0.3	0.5%	43.4	-12.3%	1.8	94	99	205
VN30	569.3	-4.2	-0.7%	19.6	-30.6%	0.6	5	20	5
19 CP vốn hóa lớn nhất	457.6	-3.2	-0.7%	10.9	-44.0%	0.7	2	15	2
30 CP vốn hóa trung bình	183.8	1.4	0.8%	47.9	-3.9%	0.2	11	6	11
40 CP vốn hóa nhỏ	204.4	-2.0	-1.0%	7.8	-28.8%	0.4	6	22	11
Ngân hàng	312.6	-2.9	-0.9%	20.6	-30.4%	0.5	4	7	6
Bất động sản (trừ VIC)	224.3	-4.2	-1.9%	26.7	-2.2%	0.4	7	29	23
Thực phẩm (trừ MSN)	710.3	-2.7	-0.4%	0.7	-48.1%	0.0	6	11	11

(KL: triệu CP)

PHÂN TÍCH KỸ THUẬT- HOSE

VNINDEX giảm 3.50 điểm xuống 505.93 điểm, thanh khoản đạt 54 triệu cổ phiếu, giảm 18% so với KLGD phiên trước. Thị trường linh xình đầu phiên và giảm về cuối phiên, lực bán chốt lời gia tăng ở nhiều cổ phiếu trong đó có cả các mã vốn hóa lớn. Khối ngoại mua ròng 42 tỷ đồng khi mua vào 190 tỷ đồng và bán ra 148 tỷ đồng, trong đó mua mạnh BVH, DPM, PET; họ cũng bán mạnh GAS, DPM, PVD.

Trên biểu đồ kỹ thuật, VNINDEX hình thành một cây nến đen có bấc và chân nến dài, điều này cho thấy thị trường đang giảm co mạnh sau 2 phiên tăng điểm mạnh trước đó, VNINDEX đã quay lại xuống dưới đường Bollinger band trên tạo động lực tăng những phiên tới. Cả hai đường MA10 và MA20 vẫn đang đi lên khá mạnh, các chỉ báo MACD, RMO vẫn trong vùng mua vào. Điểm tích cực là mức điều chỉnh không sâu và thanh khoản vẫn duy trì ở mức khá, mặc dù lượng chốt lời lớn nhưng dòng tiền vẫn vào mạnh giữ thị trường không giảm sâu. Phiên điều chỉnh nhẹ hôm nay không làm thay đổi xu hướng tăng điểm trong ngắn hạn của VNINDEX.

Khuyến nghị: Nhà đầu tư ngắn hạn xem xét mua vào một phần vốn nếu VNINDEX giữ được trên 500 điểm và KLGD duy trì tốt. Ưu tiên mua cổ phiếu thanh khoản và không nên mua đuổi giá cao.

XU HƯỚNG THỊ TRƯỜNG

Ngắn hạn	Tăng điểm
Trung hạn	Trung tính
Dài hạn	Tăng điểm

CÁC NGƯỠNG KHÁNG CỰ VÀ HỖ TRỢ

Kháng cự 1	520
Kháng cự 2	550
Vùng hỗ trợ 1	460
Vùng hỗ trợ 2	420

THÔNG TIN CẬP NHẬT TRÊN SÀN

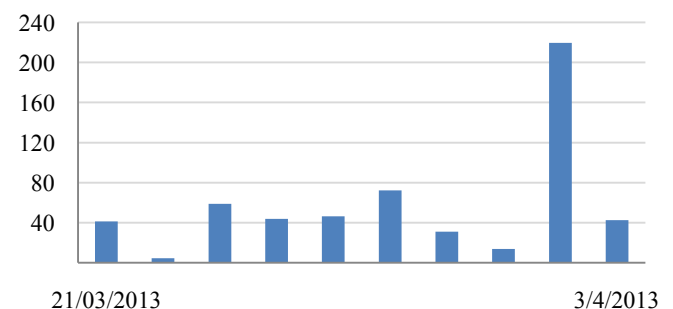
- **SJS:** Sở GDCK TP.HCM đưa đưa cổ phiếu SJS vào diện tạm ngừng giao dịch kể từ ngày 4/4 do hoạt động kinh doanh thua lỗ trong 2 năm liên tiếp.
- **ITA:** LNST sau kiểm toán là 33,3 tỷ đồng tăng 85% so với trước kiểm toán.
- **GAS:** Lên kế hoạch lãi gần 7.700 tỷ đồng năm 2013, cổ tức năm 2012 được tăng từ 20% lên 30%. Cổ tức kế hoạch 2013 là 20%.
- **LCG:** CTCP Licogi 16 đăng ký bán hết 690 nghìn cổ phiếu LCG, giao dịch dự kiến từ 5/4/2013 đến 5/5/2013.
- **DIG:** Kiểm toán đưa ra ý kiến về công ty chưa trích lập dự phòng cho khoản 130,5 tỷ đồng nợ phải thu về kinh doanh bất động sản quá hạn thanh toán.
- **DPR:** HĐQT thông qua phân phối cổ tức năm 2012 tỷ lệ 40%



GIAO DỊCH CỦA KHỐI NGOẠI

- Khối ngoại mua ròng 42,5 tỷ đồng
- Tổng mua 190,7 tỷ đồng
 Chủ yếu: PET (14,2 tỷ), BVH (13,2 tỷ), PVD (7,6 tỷ)
- Tổng bán: 148,2 tỷ đồng
 Chủ yếu: GAS (8,7 tỷ), HPG (2,9 tỷ), MBB (2.6 tỷ)

Mua/bán ròng của khối ngoại (tỷ đồng)



PHÂN TÍCH KỸ THUẬT- HNX

HNXINDEX tăng 0.29 điểm lên 61.38 điểm. KLGĐ đạt gần 47 triệu cổ phiếu, giảm 13% so với KLGĐ phiên trước. Thị trường tăng điểm nhẹ đầu phiên giảm giữa phiên và tăng lại vào cuối phiên. Lực cầu vào không thực sự mạnh, các mã cổ phiếu dẫn dắt (ngoại trừ SCR) chỉ tăng nhẹ.

Khối ngoại mua ròng 12 tỷ đồng trên sàn Hà Nội khi mua vào 18 tỷ đồng và bán ra 6 tỷ đồng. Khối ngoại chủ yếu giao dịch 4 cổ phiếu quen thuộc là VCG, PVS, PVX và VND.

Trên biểu đồ kỹ thuật, HNXINDEX tạo một cây nến trắng tăng điểm và vẫn đang nằm trên MA20 và MA10, đây là điểm tích cực của HNXINDEX. MACD đã phát tín hiệu mua vào nhưng góc cắt với đường tín hiệu không lớn và điểm cắt cũng gần đường Zero do vậy mức độ tin cậy cũng không cao. Đường ADX đang ở mức 20 cho thấy xu thế trung hạn của HNXINDEX là không rõ ràng. Về ngắn hạn để hình thành nhịp tăng điểm, HNXINDEX cần giữ được ở trên MA20 và MA10 trong những phiên tới.

Khuyến nghị: Nhà đầu tư ngắn hạn xem xét mua vào một phần vốn nếu HNXINDEX giữ được trên MA10, MA20 và KLGĐ duy trì tốt. Ưu tiên mua cổ phiếu thanh khoản và không nên mua đuôi giá cao.

XU HƯỚNG THỊ TRƯỜNG

Ngắn hạn	Tăng điểm
Trung hạn	Trung tính
Dài hạn	Tăng điểm

CÁC NGƯỠNG KHÁNG CỰ VÀ HỖ TRỢ

Kháng cự 1	63.0
Kháng cự 2	67.0
Vùng hỗ trợ 1	59.0
Vùng hỗ trợ 2	57.0

THÔNG TIN CẬP NHẬT TRÊN SÀN

- **NAG, DST, CSC:** Sở GDCK Hà Nội đưa vào diện cảnh báo từ ngày 3/4/2013

- **SDN:** ĐHCĐ thông nhất kế hoạch 2013 với LN trước thuế 5,5 tỷ đồng, cổ tức thấp nhất 15%. Năm 2012, SDN đạt LNTT 8,7 tỷ đồng và cổ tức 25%.

- **HGM:** ĐHCĐ đã thông qua tỷ lệ cổ tức năm 2012 là 120%. Kế hoạch chi trả cổ tức tối thiểu năm 2013 là 50%.



GIAO DỊCH CỦA KHỐI NGOẠI

Khối ngoại mua ròng 12 tỷ đồng

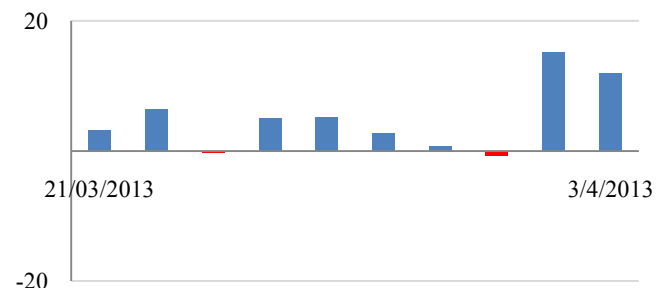
- Tổng mua: 18 tỷ đồng

Chủ yếu: TCT (5,3 tỷ), VND (4,6 tỷ), VCG (1,8 tỷ)

- Tổng bán: 6 tỷ đồng

Chủ yếu: SHB (0,9 tỷ), PVS (0,1 tỷ), LAS (1,9 tỷ)

Mua/bán ròng của khối ngoại (tỷ đồng)



HOSE

HNX

5CP TĂNG giá nhiều nhất			5CP GIẢM giá nhiều nhất			5CP TĂNG giá nhiều nhất			5CP GIẢM giá nhiều nhất		
Mã CK	Giá	Thay đổi	Mã CK	Giá	Thay đổi	Mã CK	Giá	Thay đổi	Mã CK	Giá	Thay đổi
PXS	9.4	6.82%	DDM	600.0	-14.29%	SDN	18.7	10.00%	TNG	7.8	-13.33%
VNL	12.6	6.78%	VES	800.0	-11.11%	DLR	8.8	10.00%	CTA	3.5	-10.26%
MPC	23.9	6.70%	NVT	4.0	-6.98%	UNI	6.6	10.00%	HTP	6.3	-10.00%
VHC	27.2	6.67%	MCP	14.7	-6.96%	HST	6.7	9.84%	CX8	3.6	-10.00%
VNS	37.8	6.48%	SJS	17.4	-6.95%	VDL	27.4	9.60%	MIM	3.7	-9.76%
<i>(Nghìn VND)</i>			<i>(Nghìn VND)</i>			<i>(Nghìn VND)</i>			<i>(Nghìn VND)</i>		

5CP có KLKL nhiều nhất			5CP có GTGD nhiều nhất			5CP có KLKL nhiều nhất			5CP có GTGD nhiều nhất		
Mã CK	Thay đổi	KL	Mã CK	Thay đổi	Giá trị	Mã CK	Thay đổi	KL	Mã CK	Thay đổi	Giá trị
ITA	1.37%	5.6	REE	2.50%	73.7	SHB	1.47%	9.3	SHB	1.47%	63.6
REE	2.50%	3.6	CSM	5.00%	67.7	SCR	2.50%	7.7	SCR	2.50%	62.9
PET	4.19%	2.6	DPM	0.00%	52.0	PVX	0.00%	3.4	KLS	0.00%	25.8
CTG	-1.00%	2.3	CTG	-1.00%	46.7	KLS	0.00%	2.8	VND	1.09%	20.8
LCM	2.78%	2.1	VNM	0.82%	42.6	SHS	2.94%	2.6	PVX	0.00%	18.8
<i>(Đơn vị: Triệu CP)</i>			<i>(Đơn vị: tỷ VND)</i>			<i>(Đơn vị: Triệu CP)</i>			<i>(Đơn vị: tỷ VND)</i>		

5CP NĐTNN mua nhiều nhất			5CP NĐTNN bán nhiều nhất			5CP NĐTNN mua nhiều nhất			5CP NĐTNN bán nhiều nhất		
Mã CK	Thay đổi	KL	Mã CK	Thay đổi	KL	Mã CK	Thay đổi	KL	Mã CK	Thay đổi	KL
PET	4.19%	829.0	KMR	-3.23%	259.5	VND	1.09%	499.0	SHB	1.47%	133.5
ITA	1.37%	409.7	MBB	-0.76%	200.0	VCG	0.85%	155.7	LAS	2.96%	49.9
HQC	0.00%	290.0	SAM	-1.32%	179.0	API	0.00%	139.0	PVS	-0.70%	10.0
BVH	-1.79%	235.8	GAS	-1.79%	156.5	PVX	1.82%	115.2	S96	0.00%	5.6
VOS	2.33%	235.1	EIB	-0.68%	128.5	HOM	-1.45%	62.7	PGS	-0.54%	5.5
<i>(Đơn vị: nghìn CP)</i>			<i>(Đơn vị: nghìn CP)</i>			<i>(Đơn vị: nghìn CP)</i>			<i>(Đơn vị: nghìn CP)</i>		

Ghi chú: % thay đổi giá = (giá cao nhất trong phiên - giá thấp nhất trong phiên) / giá tham chiếu

KHUYẾN CÁO

Báo cáo này được phát hành bởi VietinBankSc. Các thông tin, nhận định trong báo cáo đều dựa trên các nguồn thông tin có sẵn, đã công bố ra công chúng được xem là đáng tin cậy và hợp pháp. Tuy nhiên, VietinBankSc không đảm bảo tính đầy đủ, chính xác của các thông tin này. Nhà đầu tư sử dụng báo cáo cần lưu ý các nhận định, dự báo trong báo cáo mang tính chủ quan của người viết. Nhà đầu tư tự chịu trách nhiệm về quyết định của mình.

Phòng Nghiên cứu- Phân tích

Tel: (84.4) 3974 7952

phantich@vietinbanksc.com.vn

Trụ sở chính

306 Bà Triệu, Hai Bà Trưng, Hà Nội

Tel: (84.4) 6278 0012

Chi nhánh Tp. Hồ Chí Minh

49 Tôn Thất Đạm, Q1, TP.HCM

Tel: (84.8) 3820 9987

Phòng GD Cao Thắng

Tầng trệt, số 41 Cao Thắng, Quận 3, TP. Hồ Chí Minh

Tel: (84.8) 3832 9972