

Chỉ số 2 sàn phục hồi nhưng thanh khoản vẫn chưa cải thiện

Sau 2 phiên giảm điểm liên tiếp vừa qua, thị trường phiên hôm nay quay đầu hồi phục khá tốt với động lực đến từ các mã vốn hóa lớn như VNM, GAS... và đặc biệt là HSG. Tuy nhiên dòng tiền vẫn chưa thực sự hưởng ứng mặc dù những cổ phiếu đầu cơ đã thể hiện sức bật khá tốt trong phiên hôm nay.

HOSE: Mặc dù có khá nhiều người vẫn tin rằng phiên hôm nay sẽ có sự phục hồi kỹ thuật, tuy nhiên sau những phút ban đầu mở cửa khá hưng phấn nhưng thanh khoản không hề gia tăng đã khiến cho tâm lý thận trọng lại được đề cao. Sự nâng đỡ của VNM, BVH, HSG... đã góp phần lớn giúp VN-Index không bị đỏ điểm trong phiên sáng. Đến cuối phiên giao dịch buổi sáng, giao dịch trở nên tích cực hơn thể hiện ở số mã tăng giá và điểm số của VN-Index, nhưng thanh khoản thị trường vẫn rất yếu. Sự tăng giá trở lại ấn tượng của ITA, KBC sau chuỗi ngày giảm giá liên tục trước đó dường như cũng cố tốt hơn cho đà tăng của thị trường ở phiên chiều. Đến cuối phiên khi dấu hiệu của một phiên phục hồi được củng cố rõ ràng hơn thì số mã tăng điểm cũng liên tục được nhân rộng lên. Chốt phiên, VN-Index đạt 473,69 điểm, tăng 5,26 điểm (+1,12%), KLGD đạt 34 triệu đơn vị.

HNX: Cũng giống như sàn HOSE, Sàn Hà Nội phiên hôm nay cũng đạt được sự phục hồi khá tốt về mặt điểm số và duy trì được đà tăng cho tới khi chốt phiên. Những mã chủ chốt của sàn này như SCR, SHB, PVX... tiếp tục là địa chỉ thu hút dòng tiền của sàn này. Mặc dù chỉ số HNX-Index hồi phục khá tốt nhưng thanh khoản trên sàn Hà Nội đang ngày càng sụt giảm mạnh. Chốt phiên, HNX-Index đạt 58,22 điểm, tăng 0,61 điểm (+1,06%), KLGD đạt 21,1 triệu đơn vị.

Tin nổi bật

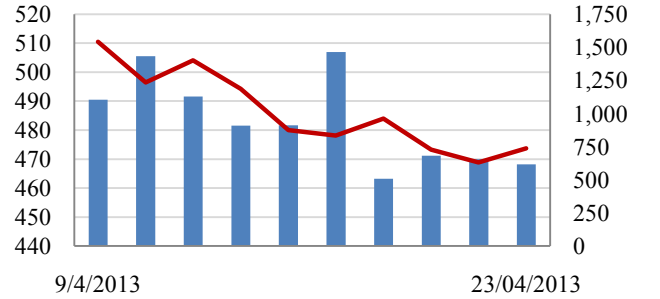
- Sau 10 phiên đấu thầu liên tiếp tính từ cuối tháng 3, NHNN đã bán ra thị trường 289.400 lượng vàng, tương đương khoảng 11 tấn vàng. Hiện nay, giá vàng trong nước hiện vẫn cao hơn khoảng 6,2 triệu đồng/lượng.

- Theo Cục thống kê TP.HCM, bất động sản là lĩnh vực thu hút nhiều vốn đầu tư lớn nhất vào khu vực này với 40,4 triệu USD, chiếm 31,6% tổng vốn FDI đăng ký.

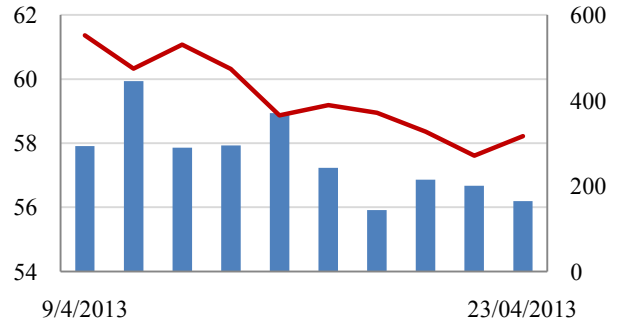
- Theo số liệu của ngân hàng HSBC và Markit Economics, chỉ số quản lý thu mua sản xuất (PMI) trong tháng 4 của Trung Quốc là 50,5 điểm, thấp hơn mức dự báo 51,5 điểm của các chuyên gia và 51,6 điểm của tháng 3.

Giao dịch 10 phiên gần nhất

VN-Index



HNX- Index



THẾ GIỚI

	Chỉ số	điểm	%
Nhật: Nikkei 225	13,530	-38.7	-0.3%
Hong Kong: Hang Seng	21,807	-237.8	-1.1%

CHỈ SỐ VĨ MÔ

	Tháng 2	Tháng 3	Lũy kế
Tăng trưởng GDP (yoy)		4.89%	
Lạm phát so hàng tháng	1.32%	-0.19%	
Lạm phát so với cùng kỳ (năm)	7.02%	6.64%	
Chỉ số công nghiệp (%)	-21.30%		4.90%
Xuất khẩu (triệu \$)	7,500	11,000	29,700
Nhập khẩu (triệu \$)	6,600	11,300	29,200
Thâm hụt thương mại (triệu \$)	900	- 300	480
FDI cam kết (triệu \$)	349	5,404	6,034
FDI giải ngân (triệu \$)	630	1,650	2,700

(Nguồn: Tổng cục Thống kê)

CHỈ SỐ CHÍNH

	Tăng / Giảm		Khối lượng			Số lượng cổ phiếu			
	Điểm	%	KL	%	GDTT	Tăng	Giảm	Đứng	
VN-Index	473.7	5.3	1.1%	34.0	-14.3%	3.2	126	90	95
HNX-Index	58.2	0.6	1.0%	21.1	-21.6%	0.8	144	52	202
VN30	532.2	4.6	0.9%	9.5	-21.7%	0.5	20	8	2
19 CP vốn hóa lớn nhất	417.2	4.7	1.1%	6.5	-10.7%	1.2	16	2	1
30 CP vốn hóa trung bình	170.9	2.5	1.5%	25.3	-16.1%	0.1	14	9	5
40 CP vốn hóa nhỏ	194.3	1.8	0.9%	6.2	-9.4%	0.4	27	6	6
Ngân hàng	280.7	3.3	1.2%	13.3	-18.7%	0.1	13	2	2
Bất động sản (trừ VIC)	202.2	1.7	0.9%	12.9	-12.5%	1.1	31	10	18
Thực phẩm (trừ MSN)	712.1	2.5	0.3%	0.6	2.1%	0.3	9	5	14

PHÂN TÍCH KỸ THUẬT- HOSE

VNINDEX tăng 5.26 điểm lên 473.69 điểm, thanh khoản ở mức thấp đạt 30.7 triệu cổ phiếu, giảm 17% so với KLGD phiên trước. Thị trường linh xình tăng nhẹ đầu phiên và giữ được mức tăng khá cho đến khi đóng cửa. Một số cổ phiếu vốn hóa lớn tăng điểm trở lại như BVH, VNM, VIC, nhóm cổ phiếu hạng trung như KBC, HSG, ITA cũng tăng khá mạnh.

Khối ngoại bán ròng 8 tỷ đồng khi mua vào 169 tỷ đồng và bán ra 177 tỷ đồng, trong đó thỏa thuận nội khối VCF gần 65 tỷ đồng. MSN, DPM, HAG bị bán ra mạnh trong khi GAS, MSN được mua vào nhiều nhất.

Trên biểu đồ kỹ thuật, VNINDEX tạo một cây nến trắng tăng điểm trở lại sau hai phiên giảm liên tiếp. KLGD giảm xuống khi thị trường tăng cho thấy nhiều nhà đầu tư vẫn khá thận trọng khi mua lên giá xanh và chưa thực sự tin tưởng vào nhịp hồi của thị trường. Các tín hiệu như MA, MACD, RMO vẫn trong vùng cho tín hiệu bán ra và chưa có dấu hiệu tích cực trở lại. Chúng tôi vẫn khá thận trọng vào cơ hội phục hồi của thị trường, VNINDEX cần được hỗ trợ bởi thông tin tích cực thì mới có khả năng hồi phục bền vững.

Khuyến nghị: Nhà đầu tư có tỷ lệ cổ phiếu cao xem xét bán giảm tỷ trọng cổ phiếu nếu thị trường tăng mà không đi kèm thanh khoản gia tăng. Việc bắt đáy thời điểm này vẫn là khá rủi ro và chỉ phù hợp với nhà đầu tư ưa mạo hiểm có sẵn cổ phiếu

XU HƯỚNG THỊ TRƯỜNG

Ngắn hạn	Giảm điểm
Trung hạn	Trung tính
Dài hạn	Tăng điểm

CÁC NGUỒN KHÁNG CỰ VÀ HỖ TRỢ

Kháng cự 1	495
Kháng cự 2	520
Vùng hỗ trợ 1	460
Vùng hỗ trợ 2	445

THÔNG TIN CẬP NHẬT TRÊN SÀN

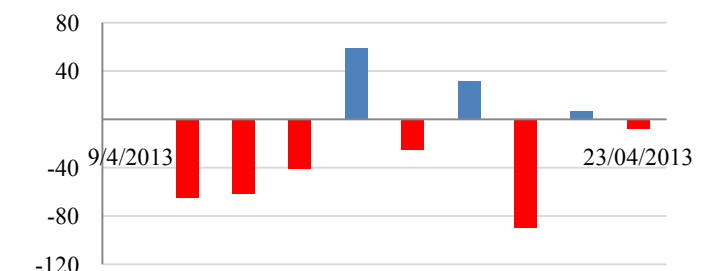
- **TNC:** Doanh thu và lợi nhuận Quý 1/2013 sụt giảm mạnh. Theo đó, DTT đạt 21,7 tỷ, bằng 1/3 so với cùng kỳ, LNST đạt 7,8 tỷ, bằng ¼ so với cùng kỳ.
- **DVP:** LNST Quý 1 đạt 46,2 tỷ đồng, tăng 4% so với cùng kỳ 2012. Với kết quả này, LNST chưa phân phối của DVP tính đến thời điểm cuối quý 1/2013 đạt 204,3 tỷ đồng, vượt 4,3 tỷ đồng so với vốn điều lệ tại cùng thời điểm.
- **PAC:** DTT Quý 1 đạt 362,3 tỷ đồng, tăng 6% so với cùng kỳ. Nhưng LNST đạt 10,7 tỷ lại giảm 15% so với cùng kỳ năm trước.
- **APC:** Doanh thu thuần quý 1 đạt 12,5 tỷ đồng, giảm 23% so với cùng kỳ. LNST đạt 2,5 tỷ đồng, giảm mạnh 35% so với cùng kỳ.
- **KMR:** Ông Shin Young Sik-Chủ tịch HĐQT đã bán 2.000.000 cổ phiếu



GIAO DỊCH CỦA KHỐI NGOẠI

- Khối ngoại bán ròng 7,9 tỷ đồng
- Tổng mua 169,6 tỷ đồng
Chủ yếu: DRC (5 tỷ), GAS (14,9 tỷ), VNM (2 tỷ)
- Tổng bán: 177,5 tỷ đồng
Chủ yếu: EIB (7,1 tỷ), DPM (6,4 tỷ), HAG (6,2 tỷ)

Mua/bán ròng của khối ngoại (tỷ đồng)



PHÂN TÍCH KỸ THUẬT- HNX

HNXINDEX tăng 0.61 điểm lên 58.22 điểm. KLGĐ ở mức thấp đạt 20 triệu cổ phiếu, giảm 20% so với KLGĐ phiên trước. Thị trường tăng từ đầu phiên, nhiều cổ phiếu tăng giá trở lại tuy nhiên KLGĐ ở mức khá thấp.

Khối ngoại mua ròng 9 tỷ đồng trên sàn Hà Nội khi mua vào 21 tỷ đồng và bán ra 12 tỷ đồng; DXP, PGS, PVS được mua vào nhiều nhất.

Trên biểu đồ kỹ thuật, HNXINDEX tạo một cây nến trắng tăng điểm và vẫn bám Lower Bollinger band. KLGĐ giảm xuống khi thị trường tăng cho thấy nhiều nhà đầu tư vẫn khá thận trọng khi mua lên giá xanh và chưa thực sự tin tưởng vào nhịp hồi của thị trường. MA10, MACD, RMO vẫn tiếp tục giảm xuống và chưa có nhiều cải thiện.. Chúng tôi vẫn khá thận trọng với khả năng hồi phục của thị trường. Xu hướng ngắn hạn của HNXINDEX vẫn trong xu thế giảm điểm hướng về vùng hỗ trợ Fibonacci 61.8% tại 57 điểm.

Khuyến nghị: Nhà đầu tư ngắn hạn chấp nhận rủi ro có thể mua bắt đáy một phần khi HNXINDEX giảm về vùng hỗ trợ 57 điểm, không nên mua đuổi giá cao. Nhà đầu tư thận trọng thì chờ thị trường tạo đáy vững mới xem xét mua vào.

XU HƯỚNG THỊ TRƯỜNG

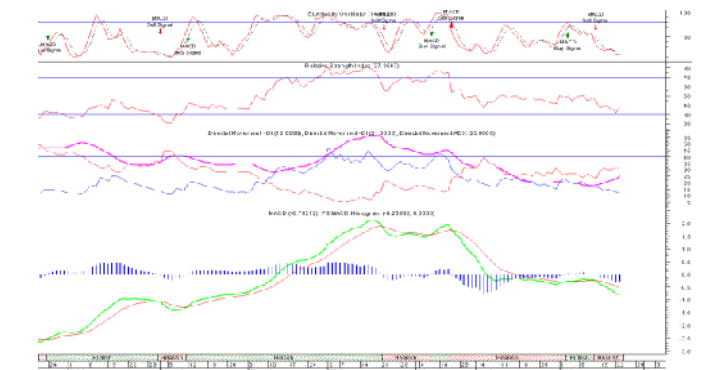
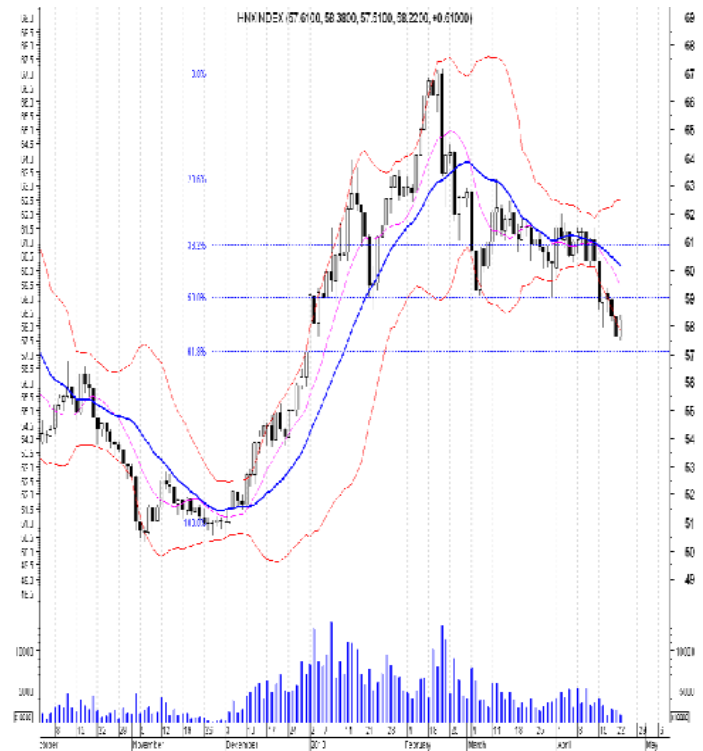
Ngắn hạn	Giảm điểm
Trung hạn	Trung tính
Dài hạn	Tăng điểm

CÁC NGŨỖNG KHÁNG CỰ VÀ HỖ TRỢ

Kháng cự 1	62.0
Kháng cự 2	67.0
Vùng hỗ trợ 1	57.0
Vùng hỗ trợ 2	51.0

THÔNG TIN CẬP NHẬT TRÊN SÀN

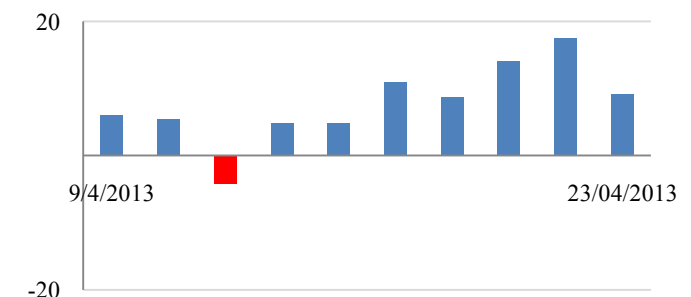
- **SHN:** Quý 1/2013 lỗ gần 2,7 tỷ đồng.
- **SGD:** Ông Phạm Cảnh Toàn-Ủy viên HĐQT đăng ký bán 10.000 cổ phiếu. Số lượng nắm giữ trước khi đăng ký bán là 18.850 cổ phiếu (tỷ lệ 0,56%).
- **NTP:** Quý I/2013, Công ty mẹ đạt 64,04 tỷ đồng LNST, tăng 7% so với cùng kỳ. Quý I/2013, EPS đạt 1.478 đồng/Cp.



GIAO DỊCH CỦA KHỐI NGOẠI

- Khối ngoại mua ròng 9,1 tỷ đồng
- Tổng mua: 21 tỷ đồng
Chủ yếu: VND (2,2 tỷ), DXP (9,7 tỷ), PGS (2,2 tỷ)
- Tổng bán: 11,9 tỷ đồng
Chủ yếu: VC1 (5,5 tỷ), DBC (0,2 tỷ), PVS (2,7 tỷ)

Mua/bán ròng của khối ngoại (tỷ đồng)



HOSE

HNX

5CP TĂNG giá nhiều nhất			5CP GIẢM giá nhiều nhất			5CP TĂNG giá nhiều nhất			5CP GIẢM giá nhiều nhất		
Mã CK	Giá	Thay đổi	Mã CK	Giá	Thay đổi	Mã CK	Giá	Thay đổi	Mã CK	Giá	Thay đổi
PPC	20.1	6.91%	HMC	7.6	-11.63%	THV	0.8	14.29%	SD8	0.6	-14.29%
RIC	6.2	6.90%	THG	8.0	-11.11%	HHL	0.9	12.50%	GGG	0.8	-11.11%
VRC	4.7	6.82%	VES	0.8	-11.11%	TPP	10.4	11.83%	TKU	9.9	-10.00%
BTP	12.6	6.78%	VSG	0.8	-11.11%	CPC	14.1	10.16%	VIE	3.6	-10.00%
KBC	6.3	6.78%	AGF	20.0	-6.98%	NHA	3.3	10.00%	INN	16.7	-9.73%
<i>(Nghìn VND)</i>			<i>(Nghìn VND)</i>			<i>(Nghìn VND)</i>			<i>(Nghìn VND)</i>		

5CP có KLKL nhiều nhất			5CP có GTGD nhiều nhất			5CP có KLKL nhiều nhất			5CP có GTGD nhiều nhất		
Mã CK	Thay đổi	KL	Mã CK	Thay đổi	Giá trị	Mã CK	Thay đổi	KL	Mã CK	Thay đổi	Giá trị
ITA	5.36%	3.3	VCF	0.00%	0.7	SCR	3.23%	3.2	SHB	3.17%	20.3
KBC	6.78%	0.8	VNM	2.46%	30.8	SHB	3.17%	3.2	SCR	3.23%	20.3
VHG	-2.94%	1.1	GAS	1.89%	35.2	PVX	2.33%	1.9	DXP	6.03%	8.6
SII	-1.43%	1.0	VIC	0.82%	5.5	KLS	1.25%	1.3	KLS	1.25%	10.7
TPC	1.05%	0.0	ITA	5.36%	19.4	SHS	1.64%	0.8	PVX	2.33%	8.5
<i>(Đơn vị: Triệu CP)</i>			<i>(Đơn vị: tỷ VND)</i>			<i>(Đơn vị: Triệu CP)</i>			<i>(Đơn vị: tỷ VND)</i>		

5CP NĐTNN mua nhiều nhất			5CP NĐTNN bán nhiều nhất			5CP NĐTNN mua nhiều nhất			5CP NĐTNN bán nhiều nhất		
Mã CK	Thay đổi	KL	Mã CK	Thay đổi	KL	Mã CK	Thay đổi	KL	Mã CK	Thay đổi	KL
VOS	-4.88%	465.3	ITA	5.36%	663.8	VND	2.35%	250.0	VC1	5.66%	336.1
GAS	1.89%	276.6	EIB	0.70%	496.6	DXP	6.03%	149.4	PVS	0.00%	208.2
KBC	6.78%	205.1	STB	0.96%	289.1	API	0.00%	147.0	EID	7.78%	30.0
DRC	2.87%	126.8	HAG	-1.85%	288.5	PGS	1.70%	118.0	DBC	-0.53%	15.1
PET	2.99%	95.1	ITC	1.39%	156.2	VNR	6.32%	88.8	SHB	3.17%	7.0
<i>(Đơn vị: nghìn CP)</i>			<i>(Đơn vị: nghìn CP)</i>			<i>(Đơn vị: nghìn CP)</i>			<i>(Đơn vị: nghìn CP)</i>		

Ghi chú: % thay đổi giá = (giá cao nhất trong phiên - giá thấp nhất trong phiên) / giá tham chiếu

KHUYẾN CÁO

Báo cáo này được phát hành bởi VietinBankSc. Các thông tin, nhận định trong báo cáo đều dựa trên các nguồn thông tin có sẵn, đã công bố ra công chúng được xem là đáng tin cậy và hợp pháp. Tuy nhiên, VietinBankSc không đảm bảo tính đầy đủ, chính xác của các thông tin này. Nhà đầu tư sử dụng báo cáo cần lưu ý các nhận định, dự báo trong báo cáo mang tính chủ quan của người viết. Nhà đầu tư tự chịu trách nhiệm về quyết định của mình.

Phòng Nghiên cứu- Phân tích

Tel: (84.4) 3974 7952

phantich@vietinbanksc.com.vn

Trụ sở chính

306 Bà Triệu, Hai Bà Trưng, Hà Nội

Tel: (84.4) 6278 0012

Chi nhánh Tp. Hồ Chí Minh

49 Tôn Thất Đạm, Q1, TP.HCM

Tel: (84.8) 3820 9987

Phòng GD Cao Thắng

Tầng trệt, số 41 Cao Thắng, Quận 3, TP. Hồ Chí Minh

Tel: (84.8) 3832 9972