

**Dòng tiền đầu cơ xuất hiện nhưng hiệu ứng chưa thực sự tích cực**

Đóng cửa thị trường chỉ số 2 sàn tăng giảm trái chiều, thanh khoản vẫn tiếp tục duy trì ở mức rất thấp. Ngoại trừ trường hợp dòng tiền hướng vào các mã dòng đầu cơ như ITA, KBC, hay là dòng khoáng sản, thì nhìn chung thị trường vẫn chưa có nhiều biến động đặc biệt.

**HOSE:** Tâm lý thận trọng như vẫn diễn ra khoảng 2 tuần gần đây tiếp tục được duy trì trong phiên hôm nay. Mặc dù mở cửa thị trường, chỉ số VN-Index xanh điểm nhẹ, dòng tiền đầu cơ có dấu hiệu tham gia, tập trung chủ yếu ở các mã dòng khoáng sản và 2 cổ phiếu “anh em” ITA và KBC. Nhưng dường như đó chỉ là điểm sáng duy nhất của thị trường phiên hôm nay. Bởi cho dù có thêm sự trợ giúp của HSG, GMD, CSM, DRC nhưng thanh khoản thị trường vẫn không hề được cải thiện. Giới đầu tư vẫn chọn giải pháp đứng ngoài thị trường, có vẻ tâm lý phía trước là kỳ nghỉ lễ khá dài cùng với những lo ngại về tình trạng của tháng 5 - “Sell in May and Go Away” sẽ tiếp tục đeo đẳng thị trường trong giai đoạn tới. Đến phiên chiều thì VN-Index không thể giữ được màu xanh lúc đóng cửa trước áp lực bán khá lớn, một phần có thể đến từ việc quỹ VNM ETF tiếp tục bán cổ phiếu do số lượng chứng chỉ quỹ của VNM ETF tiếp tục giảm xuống. Chốt phiên, VN-Index đạt 472,89 điểm, giảm 0,8 điểm (-0,17%), KLGD đạt 32,8 triệu đơn vị.

**HNX:** Mặc dù chỉ số HNX-Index có sự ngược dòng xanh điểm ở những phút cuối giờ giao dịch, nhưng thanh khoản trên sàn này tiếp tục sụt giảm nghiêm trọng. Giới đầu tư vẫn tiếp tục “lảng tránh” các mã sàn Hà Nội. Điểm sáng duy nhất trên sàn Hà Nội là SHB và PVC, khi 2 mã này được khối ngoại mua gom khá tích cực. Chính điều này đã góp phần đẩy chỉ số HNX-Index xanh điểm ở những phút cuối phiên. Chốt phiên, HNX-Index đạt 58,27 điểm, tăng 0,05 điểm (+0,09%), KLGD đạt 21,6 triệu đơn vị.

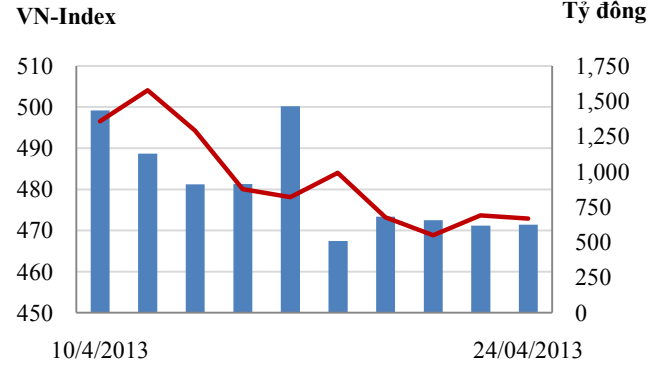
**Tin nổi bật**

- CPI cả nước tháng 4/2013 tăng 0,02% so với tháng trước. So với cùng kỳ năm trước, tăng 6,61% và tăng 2,41% so tháng 12/2012.
- ANZ duy trì dự báo lạm phát Việt Nam 2013 ở mức 6-8%
- Theo ông Võ Trí Thành, Phó viện trưởng Viện Nghiên cứu quản lý kinh tế Trung ương cho biết, sớm nhất thì phải tháng 5 tới Công ty Quản lý tài sản quốc gia (VAMC) mới ra đời.
- Việt Nam áp thuế 5% đối với dầu thực vật nhập khẩu. Quyết định có hiệu lực kể từ ngày 7/5/2013.
- Sở Công Thương Hà Nội cho biết thành phố Hà Nội chính thức đưa 3 nhóm hàng ra khỏi chương trình bình ổn giá năm 2013, gồm thực phẩm chế biến, đường ăn và giấy vở học sinh.

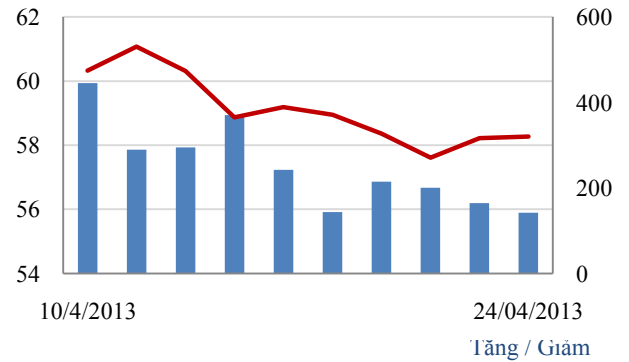
**CHỈ SỐ CHÍNH**

	Tăng / Giảm		Khối lượng			Số lượng cổ phiếu			
	Điểm	%	KL	%	GDTT	Tăng	Giảm	Đứng	
VN-Index	472.9	-0.8	-0.2%	32.9	-3.4%	2.6	101	109	101
HNX-Index	58.3	0.1	0.1%	21.6	2.3%	4.4	110	72	216
VN30	531.7	-0.6	-0.1%	10.2	8.2%	0.7	11	14	5
19 CP vốn hóa lớn nhất	414.5	-2.7	-0.7%	6.5	-36.9%	0.5	6	10	3
30 CP vốn hóa trung bình	172.5	1.6	1.0%	22.6	-10.7%	0.1	9	9	10
40 CP vốn hóa nhỏ	194.3	0.0	0.0%	5.3	-14.2%	0.3	11	11	17
Ngân hàng	279.0	-1.7	-0.6%	13.2	-0.4%	0.4	6	7	4
Bất động sản (trừ VIC)	201.2	-1.0	-0.5%	13.2	2.3%	0.0	17	18	24
Thực phẩm (trừ MSN)	720.3	8.2	1.1%	0.9	40.4%	0.0	11	6	11

**Giao dịch 10 phiên gần nhất**



**HNX- Index**



**THẾ GIỚI**

	Chi số	điểm	%
Nhật: Nikkei 225	13,843	313.8	2.3%
Hong Kong: Hang Seng	22,170	363.0	1.6%

**CHỈ SỐ VĨ MÔ**

	Tháng 2	Tháng 3	Lũy kế
Tăng trưởng GDP (yoy)			4.89%
Lạm phát so hàng tháng	1.32%	-0.19%	
Lạm phát so với cùng kỳ (năm)	7.02%	6.64%	
Chỉ số công nghiệp (%)	-21.30%		4.90%
Xuất khẩu (triệu \$)	7,500	11,000	29,700
Nhập khẩu (triệu \$)	6,600	11,300	29,200
Thâm hụt thương mại (triệu \$)	900	- 300	480
FDI cam kết (triệu \$)	349	5,404	6,034
FDI giải ngân (triệu \$)	630	1,650	2,700

(Nguồn: Tổng cục Thống kê)

**PHÂN TÍCH KỸ THUẬT- HOSE**

VNINDEX giảm 0.8 điểm xuống 472.89 điểm, thanh khoản ở mức thấp đạt 30 triệu cổ phiếu, tương đương với KLGD phiên trước. Thị trường linh tính tăng nhẹ đầu phiên và giảm nhẹ cuối phiên. Các cổ phiếu vốn hóa lớn tăng giảm trong biên độ hẹp, một số cổ phiếu có tính đầu cơ cao như ITA, KBC, GMD tăng trần sau khi giảm mạnh trước đó.

Khối ngoại mua bán khá cân bằng khi mua vào 226 tỷ đồng và bán ra 223 tỷ đồng, trong đó thỏa thuận nội khối 126 tỷ đồng DHG, DPM, HAG, VIC bị bán ra mạnh trong khi ITA, HSG, HPG, DRC được mua vào nhiều nhất.

Trên biểu đồ kỹ thuật, VNINDEX tạo một cây nến đen giảm nhẹ và đi vào trong dải Bollinger band. KLGD ở mức thấp cho thấy dòng tiền vẫn thận trọng. Đường ADX tiếp tục đi ngang cho thấy xu thế giảm điểm có vẻ chứng lại. Các tín hiệu như MA, MACD, RMO vẫn trong vùng cho tín hiệu bán ra và chưa có dấu hiệu tích cực trở lại. Chúng tôi vẫn khá thận trọng vào khả năng phục hồi của thị trường, VNINDEX vẫn nằm trong xu thế giảm điểm.

**Khuyến nghị:** Nhà đầu tư có tỷ lệ cổ phiếu cao xem xét bán giảm tỷ trọng cổ phiếu. Việc bắt đáy thời điểm này vẫn là khá rủi ro.

**XU HƯỚNG THỊ TRƯỜNG**

Ngắn hạn	Giảm điểm
Trung hạn	Trung tính
Dài hạn	Tăng điểm

**CÁC NGƯỠNG KHÁNG CỰ VÀ HỖ TRỢ**

Kháng cự 1	495
Kháng cự 2	520
Vùng hỗ trợ 1	460
Vùng hỗ trợ 2	445

**THÔNG TIN CẬP NHẬT TRÊN SÀN**

- **TCM:** Chủ động cân đối nguồn nguyên liệu đầu vào bằng cách kiểm soát rủi ro trong việc mua bông nguyên liệu giá cao. LNST quý 1 năm 2013 đạt 22,63 tỷ đồng trong khi cùng kỳ lỗ gần 14 tỷ đồng.

- **VSH:** Lợi nhuận sau thuế quý 1/2013 của công ty mẹ lãi 35,34 tỷ đồng, giảm 46% so với cùng kỳ 2012. Nguyên nhân là do lượng nước thiếu hụt, Nhà máy Thủy điện Vĩnh Sơn chỉ phát điện trong giờ cao điểm, mang tính dự phòng, nếu phát điện liên tục thì trong vòng 10 ngày sẽ ngừng phát điện hoàn toàn do hết nước.

- **TBC:** Doanh thu quý I/2013 đạt 44,4 tỷ đồng, tăng 2,93%. Lãi ròng 17,22 tỷ đồng, giảm 7,7% so với cùng kỳ năm trước. TBC có khoản tiền ủy thác quản lý vốn 25,6 tỷ đồng cho Công ty tài chính điện lực, và khoản phải thu 88,3 tỷ đồng với công ty mua bán điện thuộc Tập đoàn điện lực Việt Nam EVN, gần gấp đôi doanh thu thuần cả quý của TBC.

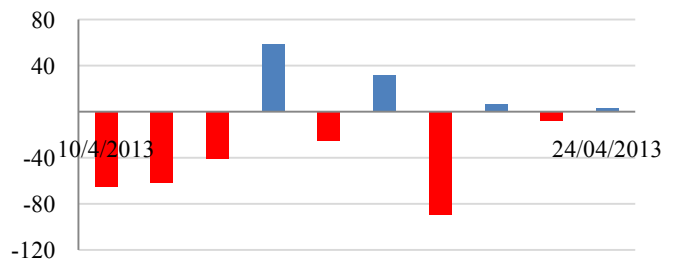


**GIAO DỊCH CỦA KHỐI NGOẠI**

Khối ngoại mua ròng 3,1 tỷ đồng

- Tổng mua 226,7 tỷ đồng  
  Chủ yếu: DRC (7,3 tỷ), HSG (8,1 tỷ), ITA (10,8 tỷ)
- Tổng bán: 223,6 tỷ đồng  
  Chủ yếu: STB (7 tỷ), DPM (10,3 tỷ), HAG (8,6 tỷ)

**Mua/bán ròng của khối ngoại (tỷ đồng)**



**PHÂN TÍCH KỸ THUẬT- HNX**

HNXINDEX tăng nhẹ 0.05 điểm lên 58.27 điểm. KLGĐ ở mức thấp đạt 17 triệu cổ phiếu, giảm 32% so với KLGĐ phiên trước. Thị trường linh xình trong cả phiên giao dịch, lực cầu vào yếu và các cổ phiếu giao dịch xoay quanh tham chiếu, dòng tiền vẫn khá thận trọng đối với sàn Hà Nội.

Khối ngoại mua ròng 6.7 tỷ đồng trên sàn Hà Nội khi mua vào 11.6 tỷ đồng và bán ra 4.9 tỷ đồng; SHB, PVC và PGS được mua vào nhiều nhất trong khi VCG, PVX, PVS bị bán ra mạnh.

Trên biểu đồ kỹ thuật, HNXINDEX gần như tạo một cây nến Doji đi ngang, HNXINDEX đã tách khỏi đường Lower Bollinger band và đi vào giữa. Thị trường đi ngang kèm thanh khoản giảm duy trì ở mức thấp cho thấy dòng tiền vẫn thận trọng. Các tín hiệu như MA, MACD, RMO vẫn trong vùng cho tín hiệu bán ra và chưa có dấu hiệu tích cực trở lại. Với những tín hiệu kỹ thuật không có nhiều cải thiện chúng tôi vẫn duy trì nhận định HNXINDEX trong xu thế giảm điểm.

**Khuyến nghị:** Nhà đầu tư ngắn hạn chấp nhận rủi ro có thể mua bắt đáy một phần khi HNXINDEX giảm về vùng hỗ trợ 57 điểm. Nhà đầu tư thận trọng thì chờ thị trường tạo đáy vững mới xem xét mua vào.

**XU HƯỚNG THỊ TRƯỜNG**

Ngắn hạn	Giảm điểm
Trung hạn	Trung tính
Dài hạn	Tăng điểm

**CÁC NGƯỠNG KHÁNG CỰ VÀ HỖ TRỢ**

Kháng cự 1	62.0
Kháng cự 2	67.0
Vùng hỗ trợ 1	57.0
Vùng hỗ trợ 2	51.0

**THÔNG TIN CẬP NHẬT TRÊN SÀN**

- **NBP:** doanh thu thuần đạt 238,64 tỷ đồng tăng 56% so với cùng kỳ, lãi ròng 11,4 tỷ đồng tăng 191% so với cùng kỳ năm 2012.

- **EID:** Thông qua kế hoạch cổ tức 13%, phần đầu 15% cho năm 2013.

- **PLC:** Năm 2013 lên kế hoạch lãi sau thuế trên 177 tỷ đồng, tăng 5% so cùng kỳ. Cổ tức năm 2012 đạt 15%.

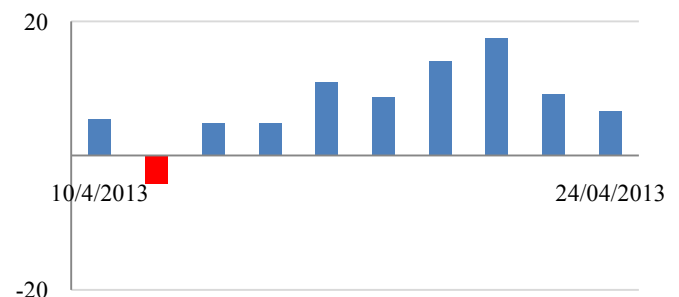


**GIAO DỊCH CỦA KHỐI NGOẠI**

Khối ngoại mua ròng 6,7 tỷ đồng

- Tổng mua: 11,6 tỷ đồng  
Chủ yếu: SHB (4,8 tỷ), PVC (3,2 tỷ), PGS (1,1 tỷ)
- Tổng bán: 4,9 tỷ đồng  
Chủ yếu: VCG (2,2 tỷ), PVX (0,8 tỷ), PVS (1,5 tỷ)

**Mua/bán ròng của khối ngoại (tỷ đồng)**



**HOSE**

**HNX**

5CP TĂNG giá nhiều nhất			5CP GIẢM giá nhiều nhất			5CP TĂNG giá nhiều nhất			5CP GIẢM giá nhiều nhất		
Mã CK	Giá	Thay đổi	Mã CK	Giá	Thay đổi	Mã CK	Giá	Thay đổi	Mã CK	Giá	Thay đổi
VES	0.9	12.50%	DXG	8.4	-17.65%	GGG	0.9	12.50%	SD8	500.0	-16.67%
KSB	21.4	7.00%	PNC	4.0	-6.98%	HHG	3.3	10.00%	APG	2.8	-12.50%
TRC	49.2	6.96%	PDN	24.3	-6.90%	HST	6.7	9.84%	ILC	4.5	-10.00%
TDW	13.9	6.92%	VTO	4.1	-6.82%	CAN	26.2	9.62%	SDG	19.0	-9.52%
FBT	3.1	6.90%	SPM	31.7	-6.76%	NGC	11.4	9.62%	BPC	7.6	-9.52%
<i>(Nghìn VND)</i>			<i>(Nghìn VND)</i>			<i>(Nghìn VND)</i>			<i>(Nghìn VND)</i>		

5CP có KLKL nhiều nhất			5CP có GTGD nhiều nhất			5CP có KLKL nhiều nhất			5CP có GTGD nhiều nhất		
Mã CK	Thay đổi	KL	Mã CK	Thay đổi	Giá trị	Mã CK	Thay đổi	KL	Mã CK	Thay đổi	Giá trị
ITA	6.78%	4.0	DHG	0.00%	0.3	APG	-12.50%	0.0	SHB	0.00%	21.3
DHG	0.00%	0.0	HSG	4.46%	26.9	SHB	0.00%	3.3	SCR	0.00%	15.9
SII	2.17%	1.0	DRC	3.55%	27.9	SCR	0.00%	2.5	APG	-12.50%	0.0
KBC	6.35%	0.8	ITA	6.78%	24.8	PVX	0.00%	1.2	PVC	3.62%	12.3
VHG	-6.06%	0.8	CSM	2.27%	20.3	PVC	3.62%	0.9	LAS	0.00%	5.7
<i>(Đơn vị: Triệu CP)</i>			<i>(Đơn vị: tỷ VND)</i>			<i>(Đơn vị: Triệu CP)</i>			<i>(Đơn vị: tỷ VND)</i>		

5CP NĐTNN mua nhiều nhất			5CP NĐTNN bán nhiều nhất			5CP NĐTNN mua nhiều nhất			5CP NĐTNN bán nhiều nhất		
Mã CK	Thay đổi	KL	Mã CK	Thay đổi	KL	Mã CK	Thay đổi	KL	Mã CK	Thay đổi	KL
ITA	6.78%	1,752.0	HAG	-0.47%	405.2	SHB	1.56%	744.3	VCG	0.00%	228.3
HSG	4.46%	201.4	STB	0.00%	334.9	PVC	3.62%	228.2	PVX	0.00%	172.2
DRC	3.55%	180.3	DPM	0.00%	246.2	VIG	0.00%	93.3	PVS	0.00%	113.8
PET	-0.58%	178.7	OGC	-0.97%	180.4	PGS	0.56%	60.1	NST	7.37%	9.3
LCM	0.00%	150.0	VCB	-1.48%	159.0	VNR	2.00%	43.4	EBS	0.00%	5.0
<i>(Đơn vị: nghìn CP)</i>			<i>(Đơn vị: nghìn CP)</i>			<i>(Đơn vị: nghìn CP)</i>			<i>(Đơn vị: nghìn CP)</i>		

Ghi chú: % thay đổi giá = (giá cao nhất trong phiên - giá thấp nhất trong phiên) / giá tham chiếu

**KHUYẾN CÁO**

Báo cáo này được phát hành bởi VietinBankSc. Các thông tin, nhận định trong báo cáo đều dựa trên các nguồn thông tin có sẵn, đã công bố ra công chúng được xem là đáng tin cậy và hợp pháp. Tuy nhiên, VietinBankSc không đảm bảo tính đầy đủ, chính xác của các thông tin này. Nhà đầu tư sử dụng báo cáo cần lưu ý các nhận định, dự báo trong báo cáo mang tính chủ quan của người viết. Nhà đầu tư tự chịu trách nhiệm về quyết định của mình.

**Phòng Nghiên cứu- Phân tích**

Tel: (84.4) 3974 7952

[phantich@vietinbanksc.com.vn](mailto:phantich@vietinbanksc.com.vn)

**Trụ sở chính**

306 Bà Triệu, Hai Bà Trưng, Hà Nội

Tel: (84.4) 6278 0012

**Chi nhánh Tp. Hồ Chí Minh**

49 Tôn Thất Đạm, Q1, TP.HCM

Tel: (84.8) 3820 9987

**Phòng GD Cao Thắng**

Tầng trệt, số 41 Cao Thắng, Quận 3, TP. Hồ Chí Minh

Tel: (84.8) 3832 9972