

Hai sàn tăng điểm nhẹ

Chỉ số 2 sàn tăng điểm nhẹ và vẫn duy trì trạng thái linh xình như những phiên gần đây. Thanh khoản vẫn ở mức khá thấp, áp lực bán khá lớn mỗi khi giá được nâng lên khiến cho chỉ số 2 sàn vẫn chưa thể tăng điểm mạnh.

HOSE: Không có nhiều tin tức hỗ trợ tích cực cho thị trường trong 2 ngày nghỉ cuối tuần nhưng thị trường vẫn mở cửa phiên hôm nay với trạng thái khá phân chấn. VN-Index nhanh chóng vượt mốc 490 điểm, HSG với thông tin khả quan về kết quả kinh doanh 7 tháng đầu niên độ đã đi đầu trong việc tăng giá, kéo theo sau đó là hàng loạt các Bluechips khác như REE, MSN, GAS, BVH. Tuy nhiên, mốc 490 vẫn tỏ ra là ngưỡng kháng cự khá lớn đối với chỉ số VN-Index, áp lực bán lớn sau đó đã đẩy VN-Index rơi xuống ngưỡng này và duy trì đà tăng điểm nhẹ cho đến cuối phiên. Việc lực cầu vẫn tỏ ra khá thận trọng trong các giao dịch mua trong những phiên gần đây cũng chính là nguyên nhân khiến cho thanh khoản thị trường ở mức thấp. Phiên hôm nay cũng ghi nhận sự đột biến trong giao dịch của khối ngoại khi giao dịch mua ròng hơn 400 tỷ, tập trung chủ yếu ở giao dịch thỏa thuận gần 7 triệu đơn vị cổ phiếu VIC. Chốt phiên, VN-Index đạt 488,93 điểm, tăng 2,83 điểm (+0,58%), KLGD đạt 45,5 triệu đơn vị.

HNX: Sàn Hà Nội cũng khá giông sàn HOSE, sau những phút đầu tăng điểm khá tốt thì trước áp lực bán thường trực đã quay đầu giảm điểm. Vì không có những trụ đỡ như sàn HOSE, nên việc HNX-Index sau đó giảm điểm cũng là điều dễ hiểu, thanh khoản vẫn chưa cho thấy một dấu hiệu tích cực nào được cải thiện ở sàn này. Dòng tiền vẫn tập trung ở các mã như PVX, SCR, SHB... và chính lực mua mạnh ở những phút cuối phiên ở những mã này đã giúp cho HNX-Index thoát khỏi một phiên giảm điểm. Đóng cửa, HNX-Index đạt 60,66 điểm, tăng 0,18 điểm (+0,3%), KLGD đạt 29,7 triệu đơn vị.

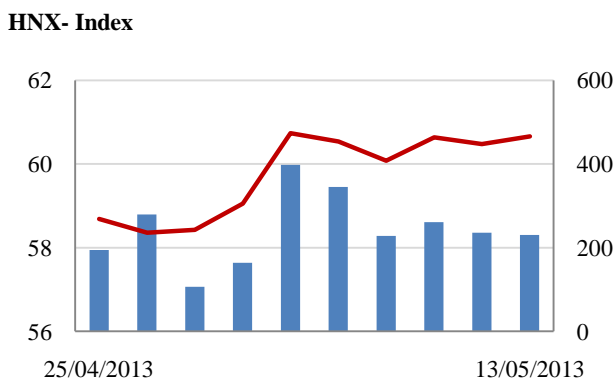
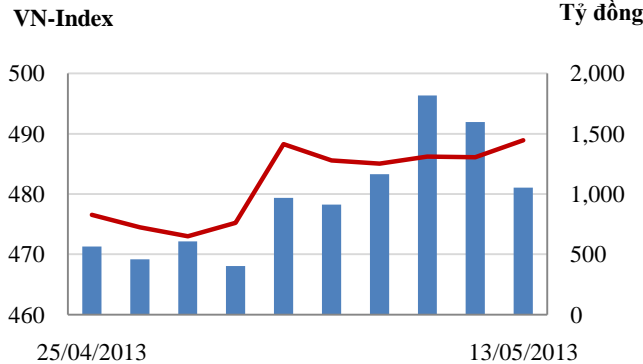
Tin nổi bật

- Tổng cục Thuế cũng cho biết, tính đến đầu tháng 5, tổng số tiền hoàn thuế GTGT cho DN là 20.077 tỷ đồng, bằng 112% so với cùng kỳ năm 2012.

- Mặc dù Công ty Quản lý tài sản Việt Nam (VAMC) vẫn chưa được chính thức thành lập nhưng Ủy ban Tài chính - Ngân sách của Quốc hội, trong báo cáo thẩm tra hai dự án Luật sửa đổi, bổ sung một số điều của Luật Thuế thu nhập doanh nghiệp và Luật Thuế giá trị gia tăng, đã đồng ý miễn cả hai loại thuế trên cho VAMC.

- Đồng Yên tiếp tục suy yếu sau khi lãnh đạo G7 phát tín hiệu chấp thuận chính sách tiền tệ của Nhật Bản.

Giao dịch 10 phiên gần nhất



THẾ GIỚI

	Chi số	Tăng / Giảm điểm	%
Nhật: Nikkei 225	14,782	174.7	1.2%
Hong Kong: Hang Seng	22,990	-331.4	-1.4%

CHỈ SỐ VĨ MÔ

	Tháng 3	Tháng 4	Lũy kế
Tăng trưởng GDP (yoy)	4.89%		
Lạm phát so hàng tháng	-0.19%	0.02%	
Lạm phát so với cùng kỳ (năm)	6.64%	6.61%	6.83%
Chi số công nghiệp (% yoy)	5.60%	5.80%	5.00%
Xuất khẩu (triệu \$)	11,029	9,700	39,463
Nhập khẩu (triệu \$)	11,575	10,700	40,185
Thâm hụt thương mại (triệu \$)	- 546	- 1,000	- 722
FDI cam kết (triệu \$)	5,404	2,185	8,219
FDI giải ngân (triệu \$)	1,650	1,050	3,750

(Nguồn: Tổng cục Thống kê)

CHỈ SỐ CHÍNH

	Tăng / Giảm		Khối lượng			Số lượng cổ phiếu		
	Điểm	%	KL	%	GDTT	Tăng	Giảm	Đứng
VN-Index	488.9	2.8	45.5	-46.8%	11.4	120	92	96
HNX-Index	60.7	0.2	29.7	-5.4%	1.1	99	94	202
VN30	554.4	2.6	10.0	-15.2%	8.4	19	6	5
19 CP vốn hóa lớn nhất	432.9	4.0	5.6	-25.1%	8.6	12	3	4
30 CP vốn hóa trung bình	182.3	2.0	32.6	-0.1%	1.8	18	3	7
40 CP vốn hóa nhỏ	203.4	1.2	5.7	-24.9%	0.6	12	10	17
Ngân hàng	294.6	3.5	13.1	-15.7%	0.0	9	4	4
Bất động sản (trừ VIC)	215.4	2.1	21.6	8.5%	2.2	28	12	19
Thực phẩm (trừ MSN)	732.0	2.2	1.0	-27.7%	0.8	13	4	11

PHÂN TÍCH KỸ THUẬT- HOSE

VNINDEX tăng 2.83 điểm lên 488.93 điểm, KLGD đạt 34 triệu cổ phiếu giảm 15% so với KLGD phiên trước. Thị trường đầu phiên tăng sau đó lình xình tăng nhẹ cho đến cuối phiên giao dịch. Thị trường hiện tại đang được hỗ trợ bởi khá nhiều thông tin tích cực như lãi suất hạ, chứng khoán thế giới tăng mạnh, VAMC sẽ sớm được thông qua.

Khối ngoại mua ròng mạnh 470 tỷ đồng khi mua vào 513 tỷ đồng và bán ra 43 tỷ đồng, trong đó mua ròng thỏa thuận VIC 418 tỷ đồng, CII 15 tỷ đồng. Trên sàn BVH, MSN, CII được mua vào mạnh trong khi đó KBC bị bán ra mạnh nhất.

Trên biểu đồ kỹ thuật, VNINDEX tạo một cây nến trắng tăng nhẹ duy trì trên MA20; đường MA10 cũng sắp cắt MA20 từ dưới lên, đây là tín hiệu khá tích cực của VNINDEX. MACD, RMO tiếp tục diễn biến tích cực hơn và duy trì ở vùng mua vào. Tuy vậy, KLGD tiếp tục ở dưới mức trung bình 10 phiên gần đây cho thấy dòng tiền vẫn khá thận trọng. ADX tiếp tục giảm xuống mức 17 cho thấy xu hướng chung của thị trường đang không rõ ràng. Thị trường đang dao động trong cận trên vùng sideway 470 - 495 điểm, ngưỡng cản 495 điểm là ngưỡng cản quan trọng của VNINDEX trong những phiên tới.

Khuyến nghị: Nhà đầu tư ngắn hạn, chấp nhận rủi ro có thể mua vào một phần nếu lực cầu tích cực trở lại. Nhà đầu tư trung và dài hạn nên đợi tín hiệu tăng vững và KLGD tăng lên mới tham gia.

XU HƯỚNG THỊ TRƯỜNG

Ngắn hạn	Trung tính
Trung hạn	Trung tính
Dài hạn	Tăng điểm

CÁC NGƯỠNG KHÁNG CỰ VÀ HỖ TRỢ

Kháng cự 1	495
Kháng cự 2	510
Vùng hỗ trợ 1	470
Vùng hỗ trợ 2	445

THÔNG TIN CẬP NHẬT TRÊN SÀN

- **HSG:** 7 tháng đầu niên độ 2012 - 2013 đạt 450 tỷ đồng LNST, vượt kế hoạch năm 13%. Nếu chỉ tính riêng tháng 4/2013, HSG đạt 1.154 tỷ đồng doanh thu, LNST đạt hơn 100 tỷ đồng.

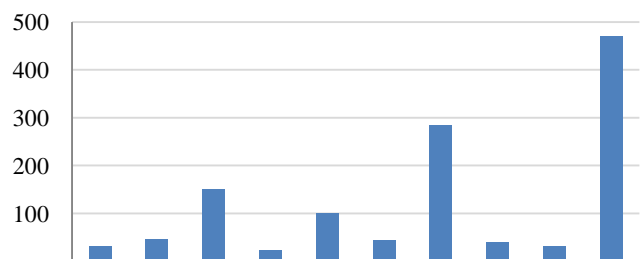
- **HLA:** Quý II niên độ 2012 - 2013, công ty mẹ lãi 2,2 tỷ đồng, cải thiện so với cùng kỳ lỗ 19,2 tỷ đồng. Lũy kế 6 tháng niên độ này, HLA đạt 2.106 tỷ đồng doanh thu, giảm 17,5%, LNST đạt 13,2 tỷ đồng, cải thiện so với lỗ cùng kỳ 28,7 tỷ đồng.

- **VIC:** Từ ngày 13/5/2013 - 12/6/2013, Công ty Cổ phần Đầu tư Xây dựng Đại An, tổ chức có liên quan Tập đoàn Vingroup - Công ty Cổ phần đăng ký bán hết 16.472.264 cổ phiếu, chiếm 1,77% vốn điều lệ nhằm thu hồi vốn đầu tư.



- Khối ngoại mua ròng 469,8 tỷ đồng
- Tổng mua 513,6 tỷ đồng
 Chủ yếu: VIC (417,8 tỷ), CII (21 tỷ), BVH (13,7 tỷ)
- Tổng bán: 43,7 tỷ đồng
 Chủ yếu: CTG (2,1 tỷ), FCN (2 tỷ), PHR(1,2 tỷ)

Mua/bán ròng của khối ngoại (tỷ đồng)



25/04/2013

13/05/2013

PHÂN TÍCH KỸ THUẬT- HNX

HNXINDEX tăng 0.18 điểm lên 60.66 điểm. KLGĐ ở mức thấp đạt 28 triệu cổ phiếu, giảm 10% so với KLGĐ phiên trước. Thị trường tăng nhẹ đầu phiên sau đó linh xình giảm điểm và chỉ tăng lại khi đóng cửa. Các cổ phiếu dẫn dắt chủ yếu dao động ở giá tham chiếu và trên tham chiếu một chút, dòng tiền vào mua giá cao vẫn khá dè dặt.

Khối ngoại mua ròng 4.5 tỷ đồng trên sàn Hà Nội khi mua vào 7.5 tỷ đồng và bán ra 3 tỷ đồng. PVC, PGS, DBC được mua vào mạnh trong khi giá trị bán ra chủ yếu là DBC.

Trên biểu đồ kỹ thuật, HNXINDEX tăng nhẹ và nằm sát vùng kháng cự 61.5 điểm, đường MA10 cắt và vượt lên trên MA20 là tín hiệu khá tích cực của HNXINDEX. Đường MACD, RMO tiếp tục diễn biến tích cực hơn và duy trì ở vùng mua vào. Tuy vậy, KLGĐ ở dưới mức trung bình 10 phiên gần đây cho thấy dòng tiền vẫn khá thận trọng. Để hình thành nhịp tăng HNXINDEX cần tăng vượt qua ngưỡng cản mạnh tại 61.5 điểm và có sự gia tăng về khối lượng.

Khuyến nghị: Nhà đầu tư ngắn hạn, chấp nhận rủi ro có thể mua vào một phần ở vùng hỗ trợ. Nhà đầu tư trung và dài hạn nên đợi tín hiệu tăng vững và KLGĐ tăng lên mới tham gia.

XU HƯỚNG THỊ TRƯỜNG

Ngắn hạn	Trung tính
Trung hạn	Trung tính
Dài hạn	Tăng điểm

CÁC NGUỖNG KHÁNG CỰ VÀ HỖ TRỢ

Kháng cự 1	61.5
Kháng cự 2	67.0
Vùng hỗ trợ 1	57.5
Vùng hỗ trợ 2	51.0

THÔNG TIN CẬP NHẬT TRÊN SÀN

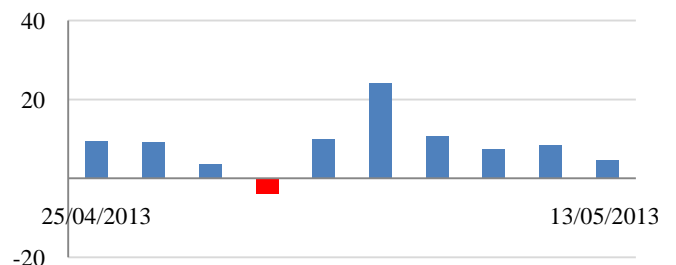
- **SD5:** Quý I/2013 lãi ròng 3,58 tỷ đồng, giảm 15% so với cùng kỳ.
- **TNG:** HĐQT quyết định thành lập nhà máy TNG Phú Bình 4.
- **NTP:** Quý I/2013 lãi ròng 65 tỷ đồng, tăng 7% so với cùng kỳ.



GIAO DỊCH CỦA KHỐI NGOẠI

- Khối ngoại mua ròng 4,6 tỷ đồng
- Tổng mua: 7,5 tỷ đồng
 Chủ yếu: PVC (2,2 tỷ), PGS (1,5 tỷ), PLC (0,4 tỷ)
- Tổng bán: 2,9 tỷ đồng
 Chủ yếu: VIG (0,3 tỷ), PVG (0,2 tỷ), NET (0,3 tỷ)

Mua/bán ròng của khối ngoại (tỷ đồng)



HOSE

HNX

5CP TĂNG giá nhiều nhất			5CP GIẢM giá nhiều nhất			5CP TĂNG giá nhiều nhất			5CP GIẢM giá nhiều nhất		
Mã CK	Giá	Thay đổi	Mã CK	Giá	Thay đổi	Mã CK	Giá	Thay đổi	Mã CK	Giá	Thay đổi
HAR	32.1	7.00%	DRC	33.6	-17.44%	VHH	2.2	15.79%	SDJ	0.7	-12.50%
HVX	4.6	6.98%	SFC	21.0	-8.70%	THV	0.8	14.29%	VC9	8.0	-11.11%
ASIAGF	9.4	6.82%	KHP	10.7	-7.76%	GGG	0.9	12.50%	SAF	28.8	-10.00%
PDR	11.3	6.60%	SVI	33.9	-6.61%	SD4	4.4	10.00%	V21	9.0	-10.00%
TCO	11.5	6.48%	CMX	7.2	-6.49%	GLT	16.6	9.93%	PRC	8.2	-9.89%
<i>(Nghìn VND)</i>			<i>(Nghìn VND)</i>			<i>(Nghìn VND)</i>			<i>(Nghìn VND)</i>		

5CP có KLKL nhiều nhất			5CP có GTGD nhiều nhất			5CP có KLKL nhiều nhất			5CP có GTGD nhiều nhất		
Mã CK	Thay đổi	KL	Mã CK	Thay đổi	Giá trị	Mã CK	Thay đổi	KL	Mã CK	Thay đổi	Giá trị
VIC	0.78%	0.1	VIC	0.78%	5.3	SCR	3.95%	7.6	SCR	3.95%	59.3
ITA	1.45%	3.8	GAS	-0.91%	49.9	PVX	0.00%	4.6	SHB	1.47%	27.1
KBC	6.02%	1.8	KDC	0.00%	5.9	SHB	1.47%	3.9	PVX	0.00%	25.3
CII	1.89%	0.9	CII	1.89%	18.3	NVB	1.45%	1.0	PVC	1.94%	12.0
REE	1.45%	1.4	DRC	-17.44%	33.2	VCG	2.78%	1.0	VCG	2.78%	10.9
<i>(Đơn vị: Triệu CP)</i>			<i>(Đơn vị: tỷ VND)</i>			<i>(Đơn vị: Triệu CP)</i>			<i>(Đơn vị: tỷ VND)</i>		

5CP NĐTNN mua nhiều nhất			5CP NĐTNN bán nhiều nhất			5CP NĐTNN mua nhiều nhất			5CP NĐTNN bán nhiều nhất		
Mã CK	Thay đổi	KL	Mã CK	Thay đổi	KL	Mã CK	Thay đổi	KL	Mã CK	Thay đổi	KL
VIC	0.78%	6,738.2	LCG	3.28%	152.0	PVC	1.94%	140.5	VIG	4.17%	119.6
CII	1.89%	969.7	KBC	6.02%	147.1	PGS	0.57%	82.8	PVG	0.00%	20.0
BVH	4.95%	262.2	FCN	2.41%	115.2	SHB	0.00%	43.6	HPB	0.91%	6.0
PRUBF1	0.00%	95.1	CTG	0.00%	111.5	PLC	0.61%	25.3	NET	0.00%	5.7
VSH	1.57%	95.0	HQC	1.75%	65.0	VCG	3.74%	20.5	KHL	-4.17%	5.0
<i>(Đơn vị: nghìn CP)</i>			<i>(Đơn vị: nghìn CP)</i>			<i>(Đơn vị: nghìn CP)</i>			<i>(Đơn vị: nghìn CP)</i>		

Ghi chú: % thay đổi giá = (giá cao nhất trong phiên - giá thấp nhất trong phiên)/ giá tham chiếu

KHUYẾN CÁO

Báo cáo này được phát hành bởi VietinBankSc. Các thông tin, nhận định trong báo cáo đều dựa trên các nguồn thông tin có sẵn, đã công bố ra công chúng được xem là đáng tin cậy và hợp pháp. Tuy nhiên, VietinBankSc không đảm bảo tính đầy đủ, chính xác của các thông tin này. Nhà đầu tư sử dụng báo cáo cần lưu ý các nhận định, dự báo trong báo cáo mang tính chủ quan của người viết. Nhà đầu tư tự chịu trách nhiệm về quyết định của mình.

Phòng Nghiên cứu- Phân tích

Tel: (84.4) 3974 7952

phantich@vietinbanksc.com.vn

Trụ sở chính

306 Bà Triệu, Hai Bà Trưng, Hà Nội

Tel: (84.4) 6278 0012

Chi nhánh Tp. Hồ Chí Minh

49 Tôn Thất Đạm, Q1, TP.HCM

Tel: (84.8) 3820 9987

Phòng GD Cao Thắng

Tầng trệt, số 41 Cao Thắng, Quận 3, TP. Hồ Chí Minh

Tel: (84.8) 3832 9972