

Tiếp tục điều chỉnh tại ngưỡng cân quan trọng

Áp lực bán khá lớn tại ngưỡng cân tiếp tục đẩy chỉ số 2 sàn điều chỉnh trở lại. Dòng tiền vẫn tập trung chủ yếu ở các mã sàn HOSE, thanh khoản tiếp tục duy trì ở mức trung bình khá.

HOSE: Trái ngược với sự tích cực của phiên ngày hôm qua, thị trường mở cửa phiên cuối tuần với tâm lý thận trọng hơn hẳn. Lực bán vẫn duy trì rất đều đặn, trong khi lực cầu tỏ ra khá đuối. Cặp đôi PPC, REE tiếp tục chinh phục các ngưỡng giá cao phía trước, đặc biệt đã có những thời điểm PPC tăng trần. Hiệu ứng của PPC và REE sau đó chỉ giúp VN-Index tiệm cận được ngưỡng 492 trước khi quay đầu giảm điểm trở lại trước áp lực khá lớn từ lực cung. Hôm nay lực cầu cũng tỏ ra khá lưỡng lự trong việc mua nâng giá, bên cạnh đó các mã vốn hóa lớn như BVH, VNM, VIC, MSN... chủ yếu là linh xình giảm điểm nên việc các mã vốn hóa tầm trung như PPC, REE, HSG, PET, CSM, DRC... có tăng điểm cũng rất khó để kéo được VN-Index xanh điểm trở lại. Phiên chiều, diễn biến vẫn không thay đổi nhiều so với phiên sáng, đa phần nhà đầu tư vẫn chọn cách đứng ngoài thị trường và chấp nhận nhìn VN-Index một lần nữa điều chỉnh trước ngưỡng cân 490 điểm. Đóng cửa phiên hôm nay, VN-Index đạt 487,6 điểm, giảm 2,74 điểm (-0,56%), KLGĐ đạt 50 triệu đơn vị.

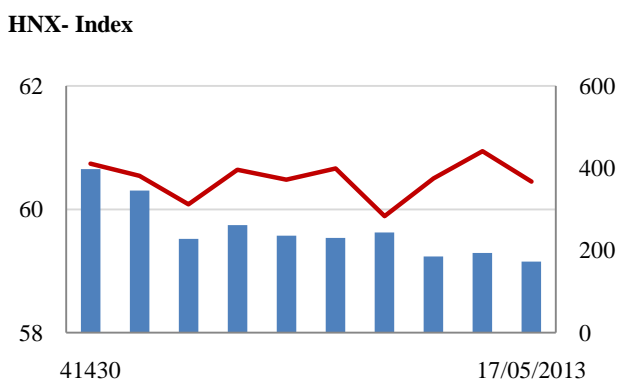
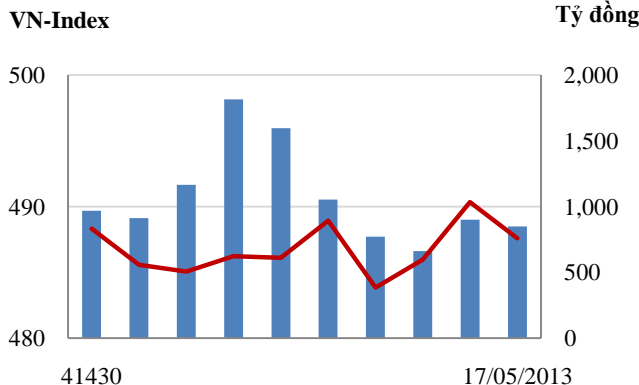
HNX: Sàn Hà Nội phiên hôm nay điều chỉnh ngày từ đầu phiên, chỉ số HNX-Index duy trì đỏ điểm cả phiên giao dịch, đặc biệt việc dòng tiền tiếp tục hướng tới các mã ở sàn HOSE đã khiến cho thanh khoản sàn Hà Nội sụt giảm nghiêm trọng. Các mã chủ chốt luôn tập trung thu hút dòng tiền của sàn Hà Nội cũng sụt giảm đáng kể về thanh khoản, chính điều này sẽ đe dọa lớn tới khả năng phục hồi của chỉ số HNX-Index trong những phiên sắp tới. Đóng cửa phiên hôm nay, HNX-Index đạt 60,5 điểm, giảm 0,49 điểm (-0,8%), KLGĐ đạt 22 triệu đơn vị.

Tin nổi bật

- Theo Chủ nhiệm Văn phòng Quốc hội, đến 23-24/5 Thủ tướng mới chính thức giới thiệu nhân sự vào vị trí Bộ trưởng Tài chính với Quốc hội.

- NHNN tiếp tục dư 18.000 lượng vàng trong tổng số 26.000 lượng vàng mang ra đấu ở phiên đấu thầu sáng ngày 17/05.

Giao dịch 10 phiên gần nhất



THẾ GIỚI

	Chi số	Tăng / Giảm điểm	%
Nhật: Nikkei 225	15,138	100.9	0.7%
Hong Kong: Hang Seng	23,083	29.8	0.1%

CHỈ SỐ VĨ MÔ

	Tháng 3	Tháng 4	Lũy kế
Tăng trưởng GDP (yoy)	4.89%		
Lạm phát so hàng tháng	-0.19%	0.02%	
Lạm phát so với cùng kỳ (năm)	6.64%	6.61%	6.83%
Chi số công nghiệp (% yoy)	5.60%	5.80%	5.00%
Xuất khẩu (triệu \$)	11,029	9,700	39,463
Nhập khẩu (triệu \$)	11,575	10,700	40,185
Thâm hụt thương mại (triệu \$)	- 546	- 1,000	- 722
FDI cam kết (triệu \$)	5,404	2,185	8,219
FDI giải ngân (triệu \$)	1,650	1,050	3,750

(Nguồn: Tổng cục Thống kê)

CHỈ SỐ CHÍNH

	Tăng / Giảm			Khối lượng			Số lượng cổ phiếu		
	Điểm	%		KL	%	GDTT	Tăng	Giảm	Đứng
VN-Index	487.6	-2.7	-0.6%	50.1	0.5%	6.9	88	100	121
HNX-Index	60.5	-0.5	-0.8%	21.9	-12.9%	0.4	85	90	218
VN30	553.5	-2.5	-0.5%	13.7	-24.6%	4.8	9	14	7
19 CP vốn hóa lớn nhất	430.5	-3.4	-0.8%	6.5	-24.4%	0.3	4	12	3
30 CP vốn hóa trung bình	183.8	0.7	0.4%	29.2	-14.3%	4.5	7	12	9
40 CP vốn hóa nhỏ	202.0	0.1	0.0%	9.4	44.6%	0.8	14	10	15
Ngân hàng	294.7	-4.0	-1.4%	14.4	-12.5%	0.1	8	6	3
Bất động sản (trừ VIC)	212.6	0.7	0.3%	18.6	-2.0%	0.0	15	20	24
Thực phẩm (trừ MSN)	723.4	-5.1	-0.7%	0.7	-26.2%	0.0	5	9	14

PHÂN TÍCH KỸ THUẬT- HOSE

VNINDEX giảm 2.74 điểm xuống 487.60 điểm, KLGD đạt 42.4 triệu cổ phiếu, giảm nhẹ so với KLGD phiên trước. Thị trường linh xình giảm điểm đầu phiên sau đó giảm về cuối phiên. Lực bán ra là khá mạnh, cầu vào kéo lên giá xanh không thực sự mạnh.

Khối ngoại mua ròng 56 tỷ đồng khi mua vào 233 tỷ đồng và bán ra 177 tỷ đồng; cổ phiếu DPM, PPC, DRC được mua vào mạnh trong khi HAG, DPM, GAS bị bán ra mạnh.

Trên biểu đồ kỹ thuật, VNINDEX tạo một cây nến đen giảm xuống dưới 490 điểm và về lại MA10. KLGD phiên này tiếp tục duy trì ở mức khá cao cho thấy dòng tiền tiếp tục duy trì tốt ở sàn HSX. Các chỉ báo RMO, MACD vẫn đang trong vùng mua vào. Chúng tôi nhận định thị trường đang trong giai đoạn tích lũy và đi lên nhờ những thông tin tích cực về vĩ mô. Nếu dòng tiền tích cực vào, thanh khoản tăng lên thì khả năng thị trường sẽ có nhịp tăng là khá cao.

Khuyến nghị: Nhà đầu tư có thể mua tích lũy tăng tỷ trọng cổ phiếu nếu điểm số và thanh khoản tiếp tục được cải thiện.

XU HƯỚNG THỊ TRƯỜNG

Ngắn hạn	Tăng điểm
Trung hạn	Trung tính
Dài hạn	Tăng điểm

CÁC NGƯỠNG KHÁNG CỰ VÀ HỖ TRỢ

Kháng cự 1	495
Kháng cự 2	510
Vùng hỗ trợ 1	470
Vùng hỗ trợ 2	445

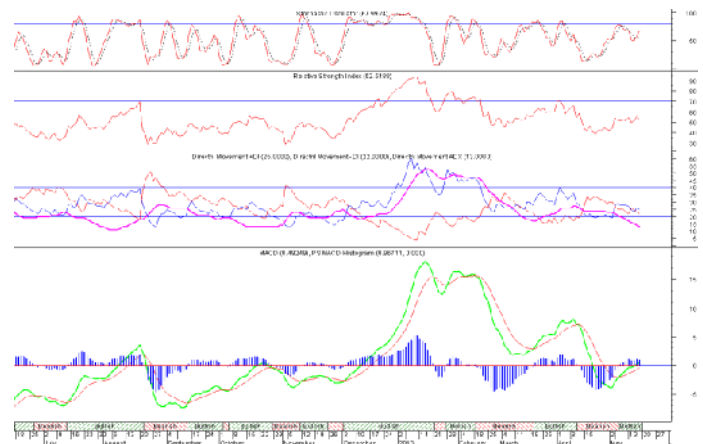
THÔNG TIN CẬP NHẬT TRÊN SÀN

- **DIG:** Quý I/2013, LNST thuộc về cổ đông công ty mẹ là 8,04 tỷ đồng giảm gần 50% so với trước hợp nhất và chỉ hoàn thành 8,2% kế hoạch năm 2013.

- **DXG:** Quý I/2013, DXG lỗ sau thuế 90 triệu đồng. Cổ đông thiếu số phải chịu khoản lỗ 1,495 tỷ đồng nên cổ đông mẹ lãi ròng 1,4 tỷ đồng giảm 45% so với cùng kỳ.

- **HBC:** Quý I/2013, HBC lãi ròng của cổ đông công ty mẹ đạt 18,23 tỷ đồng, giảm 4% so với cùng kỳ 2012. Mặc dù doanh thu tăng 53% đạt 1.002 tỷ đồng.

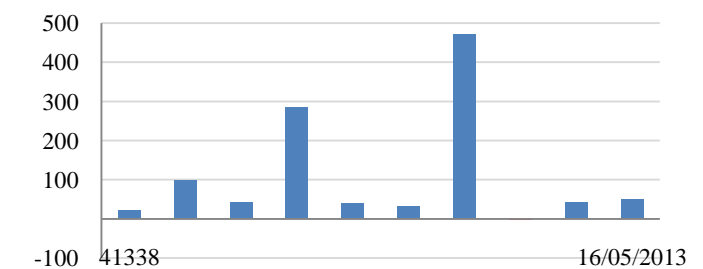
- **HDG:** quý I với lợi nhuận sau thuế đạt 7,3 tỷ đồng, tăng gần 40% so với cùng kỳ năm 2012



GIAO DỊCH CỦA KHỐI NGOẠI

Khối ngoại mua ròng 49,2 tỷ đồng
 - Tổng mua 192,2 tỷ đồng
 Chủ yếu: PPC (14,7 tỷ), VCB (12,8 tỷ), DPM (15,3 tỷ)
 - Tổng bán 143 tỷ đồng
 Chủ yếu: VSH(7,4 tỷ), ITD (2 tỷ), EIB(6,2 tỷ)

Mua/bán ròng của khối ngoại (tỷ đồng)



PHÂN TÍCH KỸ THUẬT- HNX

HNXINDEX giảm 0.49 điểm xuống 60.45 điểm. KLGĐ ở mức thấp đạt 21 triệu cổ phiếu, giảm 10% so với KLGĐ phiên trước. Thị trường giảm điểm ngay từ đầu phiên và duy trì mức giảm đến tận cuối phiên. Các cổ phiếu dẫn dắt đều giảm điểm, lực cầu vào kéo lên không thực sự mạnh.

Khối ngoại mua ròng 8 tỷ đồng trên sàn Hà Nội khi mua vào 10 tỷ đồng và bán ra 2 tỷ đồng. PVS, PVC, PGS được mua vào mạnh trong khi giá trị bán ra chủ yếu là DBC.

Trên biểu đồ kỹ thuật, HNXINDEX tạo một cây nến đen giảm điểm về lại MA10, dòng tiền không tích cực như hai phiên trước, KLGĐ phiên này tiếp tục ở mức thấp cho thấy dòng tiền vẫn khá thận trọng đối với cổ phiếu trên sàn HNX, ngưỡng cản 61.5 điểm vẫn là ngưỡng cản mạnh của HNXINDEX. Các chỉ báo RMO, MACD vẫn đang trong vùng mua vào. Chúng tôi nhận định thị trường đang trong giai đoạn tích lũy và đi lên nhờ những thông tin tích cực về vĩ mô. Nếu dòng tiền tích cực vào, thanh khoản tăng lên thì khả năng thị trường sẽ có nhịp tăng là khá cao.

Khuyến nghị: Nhà đầu tư có thể mua tích lũy tăng tỷ trọng cổ phiếu nếu điểm số và thanh khoản được cải thiện.

XU HƯỚNG THỊ TRƯỜNG

Ngắn hạn	Trung tính
Trung hạn	Trung tính
Dài hạn	Tăng điểm

CÁC NGƯỠNG KHÁNG CỰ VÀ HỖ TRỢ

Kháng cự 1	61.5
Kháng cự 2	67.0
Vùng hỗ trợ 1	57.5
Vùng hỗ trợ 2	51.0

THÔNG TIN CẬP NHẬT TRÊN SÀN

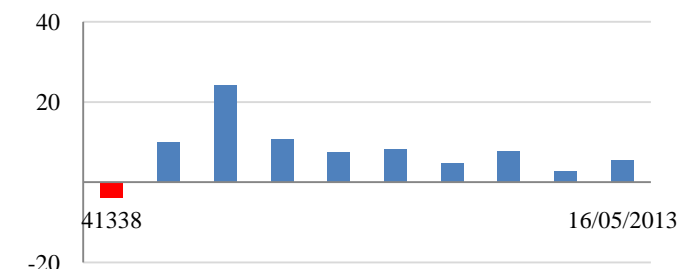
- **ICG:** ĐHCĐ thường niên lần thứ 2 bất thành.
- **PVX:** Trình ĐHCĐ thay đổi nhiều vị trí trong HĐQT và Ban kiểm soát.
- **SHB:** Lợi nhuận sau thuế quý I đạt 163,07 tỷ đồng, giảm 27% so với cùng kỳ năm trước. So với kế hoạch lợi nhuận trước thuế cả năm là 1.146 tỷ đồng, kết thúc quý I ngân hàng đã hoàn thành 19%. Tăng trưởng tín dụng âm 3,59%.



GIAO DỊCH CỦA KHỐI NGOẠI

- Khối ngoại mua ròng 5,4 tỷ đồng
- Tổng mua: 9,4 tỷ đồng
 Chủ yếu: PVC (3,1 tỷ), VCG (1,6 tỷ), PVS (1 tỷ)
- Tổng bán: 4 tỷ đồng
 Chủ yếu: DBC (1,1 tỷ), LAS (0,4 tỷ), GLT (0,3 tỷ)

Mua/bán ròng của khối ngoại (tỷ đồng)



HOSE

HNX

5CP TĂNG giá nhiều nhất			5CP GIẢM giá nhiều nhất			5CP TĂNG giá nhiều nhất			5CP GIẢM giá nhiều nhất		
Mã CK	Giá	Thay đổi	Mã CK	Giá	Thay đổi	Mã CK	Giá	Thay đổi	Mã CK	Giá	Thay đổi
SVI	39.8	6.99%	HAR	26.6	-6.99%	SDN	19.8	10.00%	VHH	1.9	-17.39%
LIX	31.0	6.90%	LHG	12.0	-6.98%	SHC	2.2	10.00%	THV	600.0	-14.29%
VID	3.1	6.90%	SVT	8.3	-6.74%	PRC	6.9	9.52%	MNC	3.1	-13.89%
VNS	39.0	6.85%	MCP	13.9	-6.71%	VNN	4.6	9.52%	DXP	51.3	-10.78%
LAF	4.7	6.82%	FCM	16.7	-6.70%	PPS	11.7	9.35%	MCO	2.5	-10.71%
<i>(Nghìn VND)</i>			<i>(Nghìn VND)</i>			<i>(Nghìn VND)</i>			<i>(Nghìn VND)</i>		

5CP có KLKL nhiều nhất			5CP có GTGD nhiều nhất			5CP có KLKL nhiều nhất			5CP có GTGD nhiều nhất		
Mã CK	Thay đổi	KL	Mã CK	Thay đổi	Giá trị	Mã CK	Thay đổi	KL	Mã CK	Thay đổi	Giá trị
REE	1.85%	3,528.1	REE	1.85%	78.2	SHB	-1.45%	5,084.4	SHB	-1.45%	34.6
PPC	5.81%	2,215.1	PPC	5.81%	56.4	SCR	-2.63%	2,711.6	SCR	-2.63%	20.2
ITA	-1.47%	2,075.4	DRC	1.73%	38.2	PVX	-1.89%	1,871.5	PVX	-1.89%	9.8
TDC	6.38%	1,774.0	DPM	-0.22%	34.2	SHS	0.00%	782.8	PVS	1.43%	9.7
LCG	-3.28%	1,756.7	VNM	0.00%	21.3	KLS	0.00%	688.3	PVC	-1.28%	7.6
<i>(Đơn vị: Nghìn CP)</i>			<i>(Đơn vị: tỷ VND)</i>			<i>(Đơn vị: Nghìn CP)</i>			<i>(Đơn vị: tỷ VND)</i>		

5CP NĐTNN mua nhiều nhất			5CP NĐTNN bán nhiều nhất			5CP NĐTNN mua nhiều nhất			5CP NĐTNN bán nhiều nhất		
Mã CK	Thay đổi	KL	Mã CK	Thay đổi	KL	Mã CK	Thay đổi	KL	Mã CK	Thay đổi	KL
PPC	5.81%	673.3	EIB	-0.68%	259.0	PVS	1.43%	239.8	DBC	0.00%	45.5
DPM	-0.22%	491.5	VSH	0.00%	213.0	PVC	-1.28%	132.1	HHL	0.00%	10.0
TLG	-1.05%	405.0	HAG	-0.46%	193.3	PGS	1.14%	85.7	HPB	3.81%	6.0
DRC	1.73%	220.1	STB	-0.46%	144.0	AAA	0.72%	41.2	SSM	0.00%	5.0
VNS	6.85%	178.1	ALP	0.00%	142.4	VNR	2.52%	17.0	PPS	9.35%	2.0
<i>(Đơn vị: nghìn CP)</i>			<i>(Đơn vị: nghìn CP)</i>			<i>(Đơn vị: nghìn CP)</i>			<i>(Đơn vị: nghìn CP)</i>		

Ghi chú: % thay đổi giá = (giá cao nhất trong phiên - giá thấp nhất trong phiên) / giá tham chiếu

KHUYẾN CÁO

Báo cáo này được phát hành bởi VietinBankSc. Các thông tin, nhận định trong báo cáo đều dựa trên các nguồn thông tin có sẵn, đã công bố ra công chúng được xem là đáng tin cậy và hợp pháp. Tuy nhiên, VietinBankSc không đảm bảo tính đầy đủ, chính xác của các thông tin này. Nhà đầu tư sử dụng báo cáo cần lưu ý các nhận định, dự báo trong báo cáo mang tính chủ quan của người viết. Nhà đầu tư tự chịu trách nhiệm về quyết định của mình.

Phòng Nghiên cứu- Phân tích

Tel: (84.4) 3974 7952

phantich@vietinbanksc.com.vn

Trụ sở chính

306 Bà Triệu, Hai Bà Trưng, Hà Nội

Tel: (84.4) 6278 0012

Chi nhánh Tp. Hồ Chí Minh

49 Tôn Thất Đạm, Q1, TP.HCM

Tel: (84.8) 3820 9987

Phòng GD Cao Thắng

Tầng trệt, số 41 Cao Thắng, Quận 3, TP. Hồ Chí Minh

Tel: (84.8) 3832 9972