

### Thị trường hưng phấn đẩy chỉ số 2 sàn tăng điểm

Lực mua gia tăng dần càng về cuối phiên đẩy chỉ số 2 sàn tăng điểm, số mã tăng giá gia tăng trên diện rộng cho đến lúc đóng cửa. Chưa thể khẳng định một đà tăng vững chắc cho thị trường, tuy nhiên với những diễn biến trong những phiên gần đây chúng ta đều có thể hi vọng những sự tích cực sẽ tiếp tục được duy trì.

**HOSE:** Mở cửa phiên đầu tuần với một tâm lý thận trọng gần như bao trùm cả thị trường, lực cầu dường như rất yếu, khiến nhiều nhà đầu tư có cảm giác tài khoản bị bào mòn. VN-Index có lúc mất hơn 2 điểm, tuy nhiên sự phục hồi từ các mã vốn hóa lớn sau đó như GAS, VNM... cùng với sự tích cực trong những phiên gần đây của PPC, REE... đã góp phần đẩy VN-Index xanh điểm trở lại. Niềm tin của nhà đầu tư được củng cố dần cũng với sự gia tăng về giá trên diện rộng của tất cả các mã trên sàn. Thông tin chỉ số giá tiêu dùng giảm ở 2 thành phố lớn sau đó tiếp tục được thị trường phản ứng khá tốt đẩy chỉ số VN-Index tăng điểm khá vững chắc. Đến phiên chiều thì đà tăng tiếp tục được củng cố, trên sàn bắt đầu xuất hiện nhiều hơn những mã tăng trần như KBC, BTP, PET... các mã vốn hóa lớn cùng dòng bất động sản và ngân hàng tăng điểm tích cực nhất đẩy VN-Index tăng 4,67 điểm (0,96%), KLGĐ đạt 48,7 triệu đơn vị.

**HNX:** Không phản ánh được nhanh như sàn HOSE, sàn Hà Nội phải chờ đến tận phiên chiều thì chỉ số HNX-Index mới có thể xanh điểm. Vẫn như trạng thái trong những phiên gần đây, cả phiên sáng là một lực cầu "yếu ớt" trên sàn Hà Nội, chỉ khi đà tăng nhân rộng trên sàn HOSE vào phiên chiều thì hàng loạt các mã trên sàn Hà Nội bao gồm cả PVX, SHB... mới thực sự thoát được mốc giá đỏ và linh xình quanh mốc tham chiếu của phiên sáng. Chốt phiên, HNX-Index đạt 61,04 điểm, tăng 0,59 điểm (0,98%), KLGĐ đạt 30 triệu đơn vị, cải thiện rất tốt so với những phiên gần đây.

### Tin nổi bật

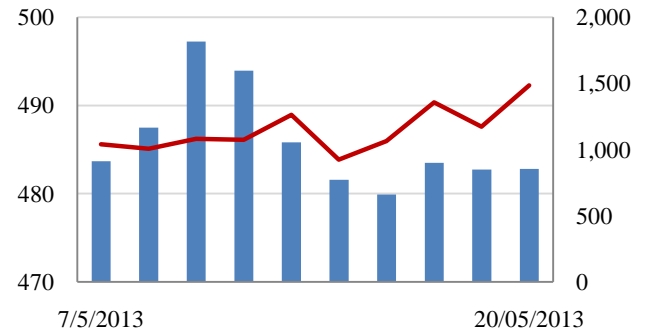
- Ngân hàng Nhà nước cho biết, dự kiến đề án thành lập công ty quản lý tài sản (VAMC) và nghị định về thành lập, tổ chức và hoạt động của VAMC sẽ được phê duyệt trong tháng 5/2013.

- Cục thống kê Thành phố Hồ Chí Minh vừa công bố Chỉ số giá tiêu dùng trên địa bàn tỉnh. Theo đó, CPI tháng 5 của tỉnh tiếp tục giảm 0,16% so với tháng trước và là tháng thứ 3 giảm liên tiếp trong 5 tháng đầu năm (tháng 3 giảm 0,29% và tháng 4 giảm 0,33%).

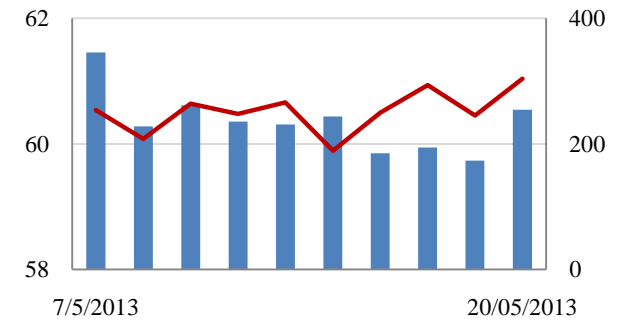
- Giá USD hôm nay (20/5) tại các ngân hàng thương mại tăng mạnh. Giá USD mua vào tại Vietcombank ở mức 20.950 đồng/USD và bán ra ở 21.035 đồng/USD, tăng 15 USD so với cuối tuần trước.

### Giao dịch 10 phiên gần nhất

VN-Index Tỷ đồng



HNX-Index



### THẾ GIỚI

	Chi số	Tăng / Giảm điểm	%
Nhật: Nikkei 225	15,361	222.7	1.4%
Hong Kong: Hang Seng	23,493	410.4	1.7%

### CHỈ SỐ VĨ MÔ

	Tháng 3	Tháng 4	Lũy kế
Tăng trưởng GDP (yoy)	4.89%		
Lạm phát so hàng tháng	-0.19%	0.02%	
Lạm phát so với cùng kỳ (năm)	6.64%	6.61%	6.83%
Chi số công nghiệp (% yoy)	5.60%	5.80%	5.00%
Xuất khẩu (triệu \$)	11,029	9,700	39,463
Nhập khẩu (triệu \$)	11,575	10,700	40,185
Thâm hụt thương mại (triệu \$)	- 546	- 1,000	- 722
FDI cam kết (triệu \$)	5,404	2,185	8,219
FDI giải ngân (triệu \$)	1,650	1,050	3,750

(Nguồn: Tổng cục Thống kê)

### CHỈ SỐ CHÍNH

	Tăng / Giảm		Khối lượng			Số lượng cổ phiếu		
	Điểm	%	KL	%	GDTT	Tăng	Giảm	Đứng
VN-Index	492.3	4.7	48.7	-2.8%	2.3	141	70	98
HNX-Index	61.0	0.6	29.9	36.3%	1.3	99	67	227
VN30	558.8	5.3	15.8	15.6%	2.0	19	2	9
19 CP vốn hóa lớn nhất	432.1	1.6	8.8	35.4%	1.5	12	2	5
30 CP vốn hóa trung bình	187.1	3.3	34.6	18.5%	0.5	16	3	9
40 CP vốn hóa nhỏ	203.5	1.5	8.3	-11.5%	0.2	20	6	13
Ngân hàng	295.0	0.3	14.4	0.2%	0.1	6	6	5
Bất động sản (trừ VIC)	214.1	1.5	20.0	7.7%	1.1	26	10	23
Thực phẩm (trừ MSN)	721.6	-1.8	0.5	-23.8%	0.3	6	8	14

**PHÂN TÍCH KỸ THUẬT- HOSE**

VNINDEX tăng 4.67 điểm lên 492.27 điểm, KLGD đạt 45.2 triệu cổ phiếu, tăng nhẹ so với KLGD phiên trước. Thị trường linh xình giảm đầu phiên và tăng tốt hơn về cuối phiên, số lượng cổ phiếu tăng điểm nhiều và lực cầu vào khá tích cực.

Khối ngoại mua ròng 45 tỷ đồng khi mua vào 121 tỷ đồng và bán ra 76 tỷ đồng; cổ phiếu GAS, CSM, PPC được mua vào mạnh trong khi VSH, EIB, ITD bị bán ra mạnh.

Trên biểu đồ kỹ thuật, VNINDEX tăng điểm trở lại với một cây nến trắng khá tích cực vượt lên trên 492 điểm, KLGD gia tăng cho thấy dòng tiền đã tích cực hơn và chấp nhận mua ở vùng giá cao. MA10 tiếp tục là đường hỗ trợ khá tốt của VNINDEX trong ngắn hạn; MACD, RMO cũng vận động tích cực hơn và đang trong vùng mua vào; Với diễn biến tích cực phiên hôm nay, chúng tôi vẫn duy trì nhận định thị trường tăng điểm trong ngắn hạn.

**Khuyến nghị:** Nhà đầu tư có thể mua tích lũy tăng tỷ trọng cổ phiếu nếu điểm số và thanh khoản tiếp tục được cải thiện.



**XU HƯỚNG THỊ TRƯỜNG**

Ngắn hạn	Tăng điểm
Trung hạn	Trung tính
Dài hạn	Tăng điểm

**CÁC NGƯỠNG KHÁNG CỰ VÀ HỖ TRỢ**

Kháng cự 1	510
Kháng cự 2	520
Vùng hỗ trợ 1	480
Vùng hỗ trợ 2	470

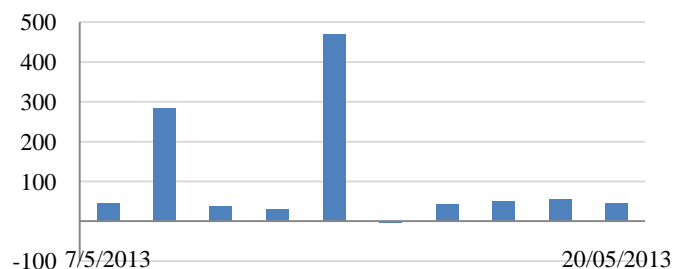
**THÔNG TIN CẬP NHẬT TRÊN SÀN**

- **OGC:** Chi phí hoạt động tăng vọt, lãi quý 1 bằng 6% cùng kỳ 2012
- **PET:** Halley Sicav nâng tỷ lệ sở hữu lên 6,67%
- **MPC:** Công ty mẹ báo lãi 23 tỷ đồng quý 1 năm 2013
- **ITD:** Quý 4 niên độ 2012-2013 lãi ròng tăng mạnh nhờ chuyển nhượng cổ phiếu.
- **CTG:** Moody's nâng tín nhiệm VietinBank.

**GIAO DỊCH CỦA KHỐI NGOẠI**

- Khối ngoại mua ròng 45,2 tỷ đồng
- Tổng mua 121,1 tỷ đồng  
Chủ yếu: PPC (7,2 tỷ), GAS (16 tỷ), CSM (9,6 tỷ)
- Tổng bán 75,9 tỷ đồng  
Chủ yếu: VSH (11,2 tỷ), ITD (4,9 tỷ), EIB(5,2 tỷ)

**Mua/bán ròng của khối ngoại (tỷ đồng)**



## PHÂN TÍCH KỸ THUẬT- HNX

HNXINDEX tăng 0.59 điểm lên 61.04 điểm. KLGD tăng 33% nhưng vẫn ở mức thấp đạt 28.6 triệu cổ phiếu. Thị trường linh xình giảm điểm đầu phiên và tăng điểm về cuối phiên, nhiều cổ phiếu được mua lên mức giá cao trong ngày.

Khối ngoại tăng lượng mua ròng lên 18.6 tỷ đồng trên sàn Hà Nội khi mua vào 23.6 tỷ đồng và bán ra 5 tỷ đồng. NET, PVC, DBC, VCG được mua vào mạnh trong khi giá trị bán ra chủ yếu là PVS, PGS.

Trên biểu đồ kỹ thuật, HNXINDEX tạo một cây nến trắng tăng điểm hướng lên vùng kháng cự 61.5 điểm. MA10 tiếp tục là đường hỗ trợ khá tốt của HNXINDEX trong ngắn hạn; MACD, RMO cũng vận động tích cực hơn và đang trong vùng mua vào. KLGD tăng lên là dấu hiệu tốt nhưng cần tiếp tục duy trì và gia tăng. HNXINDEX vẫn đang trong vùng tích lũy và có thể hình thành nhịp tăng nếu dòng tiền vào mua tích cực hơn kéo qua vùng kháng cự 61.5 điểm.

**Khuyến nghị:** Nhà đầu tư có thể mua tích lũy tăng tỷ trọng cổ phiếu nếu điểm số và thanh khoản tiếp tục được cải thiện.

## XU HƯỚNG THỊ TRƯỜNG

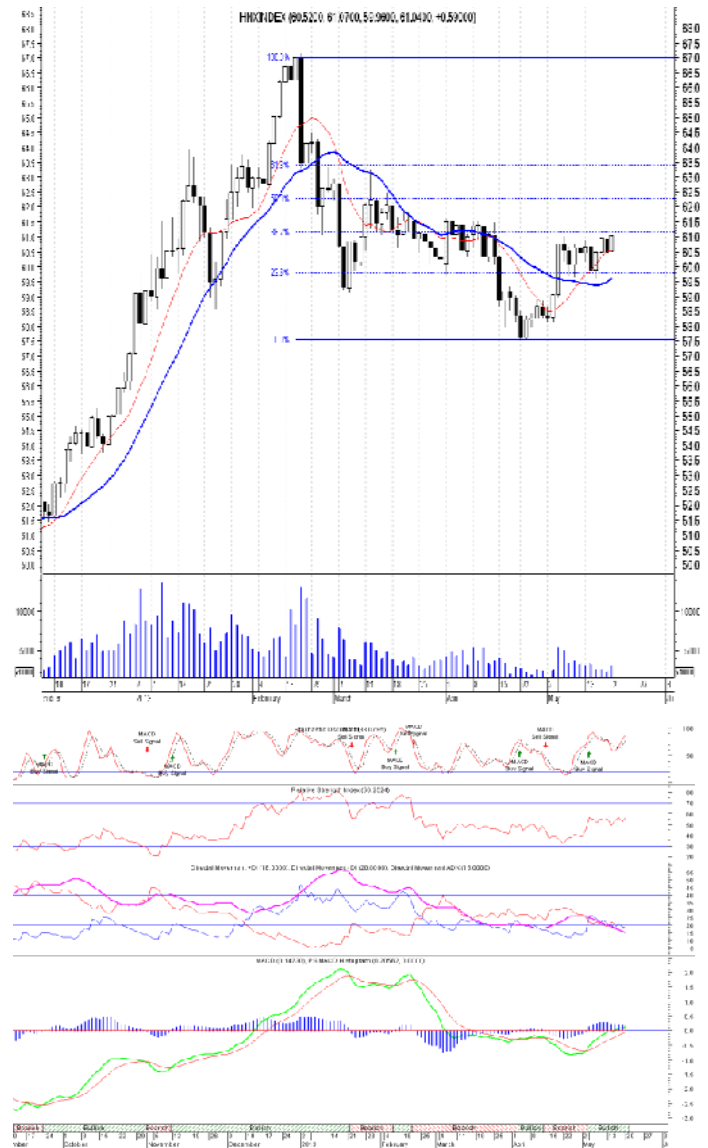
Ngắn hạn	Trung tính
Trung hạn	Trung tính
Dài hạn	Tăng điểm

## CÁC NGUỠN KHÁNG CỰ VÀ HỖ TRỢ

Kháng cự 1	61.5
Kháng cự 2	67.0
Vùng hỗ trợ 1	57.5
Vùng hỗ trợ 2	51.0

## THÔNG TIN CẬP NHẬT TRÊN SÀN

- **ICG:** ĐHCĐ thường niên lần thứ 2 bất thành.
- **PVX:** Trình ĐHCĐ thay đổi nhiều vị trí trong HĐQT và Ban kiểm soát.
- **SHB:** Lợi nhuận sau thuế quý I đạt 163,07 tỷ đồng, giảm 27% so với cùng kỳ năm trước. So với kế hoạch lợi nhuận trước thuế cả năm là 1.146 tỷ đồng, kết thúc quý I ngân hàng đã hoàn thành 19%. Tăng trưởng tín dụng âm 3,59%.



## GIAO DỊCH CỦA KHỐI NGOẠI

- Khối ngoại mua ròng 18,6 tỷ đồng
- Tổng mua: 23,6 tỷ đồng  
Chủ yếu: PVC (3,1 tỷ), VCG (1,6 tỷ), PVS (1 tỷ)
- Tổng bán: 5 tỷ đồng  
Chủ yếu: DBC (1,1 tỷ), LAS (0,4 tỷ), GLT (0,3 tỷ)

## Mua/bán ròng của khối ngoại (tỷ đồng)



7/5/2013

20/5/2013

**HOSE**

**HNX**

5CP TĂNG giá nhiều nhất			5CP GIẢM giá nhiều nhất			5CP TĂNG giá nhiều nhất			5CP GIẢM giá nhiều nhất		
Mã CK	Giá	Thay đổi	Mã CK	Giá	Thay đổi	Mã CK	Giá	Thay đổi	Mã CK	Giá	Thay đổi
SFC	21.4	7.00%	STB	19.1	-12.39%	HHL	0.9	28.57%	SDJ	0.8	-11.11%
VNI	4.6	6.98%	SZL	12.8	-8.57%	VNT	22.3	9.85%	BLF	5.4	-10.00%
MPC	26.2	6.94%	HOT	27.0	-6.90%	VC1	12.3	9.82%	TIG	3.7	-9.76%
SRC	21.6	6.93%	HAR	24.8	-6.77%	HDA	7.9	9.72%	TST	2.9	-9.38%
PET	20.2	6.88%	VRC	4.2	-6.67%	DHT	20.9	9.42%	GMX	11.8	-9.23%
<i>(Nghìn VND)</i>			<i>(Nghìn VND)</i>			<i>(Nghìn VND)</i>			<i>(Nghìn VND)</i>		

5CP có KLKL nhiều nhất			5CP có GTGD nhiều nhất			5CP có KLKL nhiều nhất			5CP có GTGD nhiều nhất		
Mã CK	Thay đổi	KL	Mã CK	Thay đổi	Giá trị	Mã CK	Thay đổi	KL	Mã CK	Thay đổi	Giá trị
ITA	1.49%	3,203.7	GAS	0.92%	61.2	PVX	0.00%	4,721.2	SHB	2.94%	31.6
HAG	1.38%	1,810.7	HAG	1.38%	39.5	SHB	2.94%	4,595.9	SCR	4.05%	31.2
REE	4.09%	2,291.8	CSM	6.51%	58.5	SCR	4.05%	4,184.1	PVX	0.00%	23.9
PET	6.88%	2,084.4	REE	4.09%	51.2	VCG	6.25%	1,386.2	VCG	6.25%	16.1
CSM	6.51%	1,671.6	PET	6.88%	41.1	KLS	2.44%	1,443.8	PVC	4.55%	18.1
<i>(Đơn vị: Nghìn CP)</i>			<i>(Đơn vị: tỷ VND)</i>			<i>(Đơn vị: Nghìn CP)</i>			<i>(Đơn vị: tỷ VND)</i>		

5CP NĐTNN mua nhiều nhất			5CP NĐTNN bán nhiều nhất			5CP NĐTNN mua nhiều nhất			5CP NĐTNN bán nhiều nhất		
Mã CK	Thay đổi	KL	Mã CK	Thay đổi	KL	Mã CK	Thay đổi	KL	Mã CK	Thay đổi	KL
GAS	0.92%	293.9	ITD	5.13%	1,191.8	NET	0.00%	300.0	VND	1.14%	98.0
PPC	5.10%	275.5	VSH	0.00%	829.9	PVS	2.13%	143.2	PVG	0.00%	20.0
CSM	6.51%	274.7	EIB	1.36%	354.0	PVC	4.55%	122.2	HHL	12.50%	18.0
PET	6.88%	195.5	CTG	0.00%	150.0	PGS	1.12%	36.6	GLT	-0.54%	10.9
VCB	2.80%	173.2	HAR	-6.77%	102.0	AAA	0.71%	23.5	PHS	0.00%	8.0
<i>(Đơn vị: nghìn CP)</i>			<i>(Đơn vị: nghìn CP)</i>			<i>(Đơn vị: nghìn CP)</i>			<i>(Đơn vị: nghìn CP)</i>		

Ghi chú: % thay đổi giá = (giá cao nhất trong phiên - giá thấp nhất trong phiên) / giá tham chiếu

**KHUYẾN CÁO**

Báo cáo này được phát hành bởi VietinBankSc. Các thông tin, nhận định trong báo cáo đều dựa trên các nguồn thông tin có sẵn, đã công bố ra công chúng được xem là đáng tin cậy và hợp pháp. Tuy nhiên, VietinBankSc không đảm bảo tính đầy đủ, chính xác của các thông tin này. Nhà đầu tư sử dụng báo cáo cần lưu ý các nhận định, dự báo trong báo cáo mang tính chủ quan của người viết. Nhà đầu tư tự chịu trách nhiệm về quyết định của mình.

**Phòng Nghiên cứu- Phân tích**

Tel: (84.4) 3974 7952

[phantich@vietinbanksc.com.vn](mailto:phantich@vietinbanksc.com.vn)

**Trụ sở chính**

306 Bà Triệu, Hai Bà Trưng, Hà Nội

Tel: (84.4) 6278 0012

**Chi nhánh Tp. Hồ Chí Minh**

49 Tôn Thất Đạm, Q1, TP.HCM

Tel: (84.8) 3820 9987

**Phòng GD Cao Thắng**

Tầng trệt, số 41 Cao Thắng, Quận 3, TP. Hồ Chí Minh

Tel: (84.8) 3832 9972