

Tăng nhẹ với thanh khoản khá tốt

Phiên hôm nay thị trường bớt hưng phấn hơn, hầu hết các mã dẫn dắt giai đoạn vừa rồi đã có những bước điều chỉnh nhẹ, tìm cho mình những khoảng nghỉ cần thiết. Thanh khoản có sụt giảm so với phiên hôm qua nhưng vẫn duy trì ở mức khá cao.

HOSE: Không có được sự tích cực như đã có ở phiên ngày hôm qua, diễn biến thị trường phiên hôm nay cũng không khiến nhiều người phải quá bất ngờ, áp lực chốt lời bắt đầu lớn dần lên mặc dù thông tin VAMC chính thức được ban hành. Việc lực cầu vẫn duy trì khá tốt đã giúp chỉ số VN-Index giữ được mức tăng điểm nhẹ nhàng ở cả phiên giao dịch. Có thể đây chính là khoảng nghỉ cần thiết của thị trường sau một phiên quá hưng khởi ngày hôm qua. Những mã đã tăng giá mạnh giai đoạn vừa rồi như PPC, HSG, REE, PET, BTP... đều có dấu hiệu điều chỉnh, điểm đáng chú ý chính là việc dòng tiền vẫn duy trì ở mức tương đối tốt. Cuối phiên hôm nay thị trường chứng kiến một áp lực bán lớn hơn nhưng chừng đó chỉ đủ để làm VN-Index thu hẹp đà tăng, chốt phiên chỉ số này tăng 2,05 điểm (+0,41%), đạt 502,23 điểm, KLGD đạt 67 triệu đơn vị.

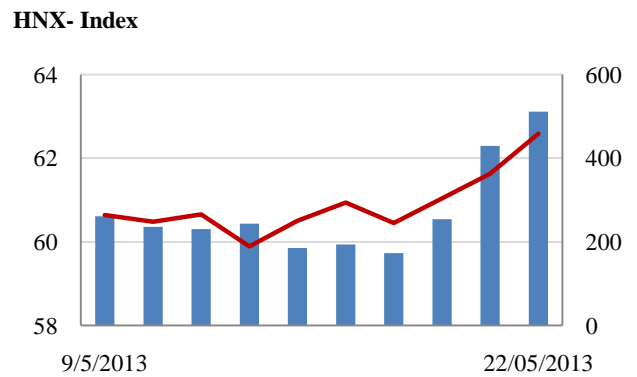
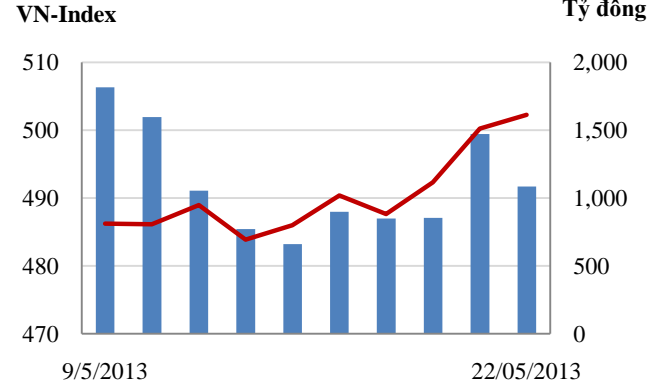
HNX: Trái với VN-Index, phiên hôm nay chỉ số HNX-Index khởi sắc hơn, nhờ sự trợ giúp khá tích cực của ACB và SHB. Thông tin mua cổ phiếu quỹ của ACB đã giúp cổ phiếu này bứt phá ngay từ đầu, SHB cũng có một phiên giao dịch tích cực với khối lượng khớp lệnh đột biến hơn 18 triệu cổ phiếu được chuyển nhượng. Trong khi các mã còn lại mặc dù có sự gia tăng về giá tuy nhiên thanh khoản lại không được tốt như phiên ngày hôm qua. Chốt phiên hôm nay, HNX-Index đạt 62,59 điểm, tăng 0,96 điểm (+1,56%), KLGD đạt 60,5 triệu đơn vị.

Tin nổi bật

- Chính phủ công bố Nghị định về thành lập, tổ chức và hoạt động của Công ty Quản lý tài sản (VAMC) của các tổ chức tín dụng. Nghị định này được Thủ tướng Chính phủ ký chính thức vào ngày 18/5/2013 vừa qua. VAMC có vốn điều lệ 500 tỷ đồng, sẽ mua nợ xấu theo giá trị ghi sổ bằng trái phiếu hoặc mua theo giá thị trường. Nghị định hiệu lực từ 9/7/2013.

- Ngân hàng trung ương Nhật Bản (BOJ) vừa ra quyết định sẽ tiếp tục theo đuổi chính sách nới lỏng tiền tệ. Cụ thể, BOJ giữ nguyên lãi suất cơ bản đồng thời duy trì chương trình mua tài sản hàng tháng ngay cả khi cho rằng kinh tế có dấu hiệu phục hồi.

Giao dịch 10 phiên gần nhất



THẾ GIỚI

	Chi số	Tăng / Giảm điểm	%
Nhật: Nikkei 225	15,381	20.2	0.1%
Hong Kong: Hang Seng	23,366	-126.7	-0.5%

CHỈ SỐ VĨ MÔ

	Tháng 3	Tháng 4	Lũy kế
Tăng trưởng GDP (yoy)	4.89%		
Lạm phát so hàng tháng	-0.19%	0.02%	
Lạm phát so với cùng kỳ (năm)	6.64%	6.61%	6.83%
Chi số công nghiệp (% yoy)	5.60%	5.80%	5.00%
Xuất khẩu (triệu \$)	11,029	9,700	39,463
Nhập khẩu (triệu \$)	11,575	10,700	40,185
Thâm hụt thương mại (triệu \$)	- 546	- 1,000	- 722
FDI cam kết (triệu \$)	5,404	2,185	8,219
FDI giải ngân (triệu \$)	1,650	1,050	3,750

(Nguồn: Tổng cục Thống kê)

CHỈ SỐ CHÍNH

	Tăng / Giảm			Khối lượng			Số lượng cổ phiếu		
	Điểm	%		KL	%	GDTT	Tăng	Giảm	Đứng
VN-Index	502.2	2.1	0.4%	66.9	-24.1%	6.1	114	96	99
HNX-Index	62.6	1.0	1.5%	60.5	10.0%	1.6	120	81	189
VN30	567.8	1.3	0.2%	19.2	-32.3%	4.2	13	12	5
19 CP vốn hóa lớn nhất	440.6	2.9	0.6%	9.7	-39.4%	4.2	6	8	5
30 CP vốn hóa trung bình	191.4	0.9	0.4%	62.3	10.7%	0.2	13	10	5
40 CP vốn hóa nhỏ	207.1	0.3	0.2%	12.9	-14.2%	0.8	15	8	16
Ngân hàng	298.7	2.4	0.8%	31.3	49.2%	1.7	8	4	5
Bất động sản (trừ VIC)	219.6	2.1	1.0%	26.9	-24.5%	0.5	24	19	16
Thực phẩm (trừ MSN)	715.5	-5.9	-0.8%	0.9	-15.2%	0.1	6	11	11

PHÂN TÍCH KỸ THUẬT- HOSE

VNINDEX tăng 2.05 điểm lên 502.23 điểm, KLGĐ ở mức cao đạt 60.7 triệu cổ phiếu, giảm 23% so với KLGĐ phiên trước. Thị trường linh xình tăng điểm trong cả phiên giao dịch, nhóm cổ phiếu hạng trung như PPC, REE, DRC không còn tăng mạnh trong khi lực tăng chủ yếu đến từ nhóm cổ phiếu vốn hóa lớn như BVH, VNM, VIC, PVD.

Khối ngoại mua ròng 38 tỷ đồng khi mua vào 215 tỷ đồng và bán ra 177 tỷ đồng, trong đó giao dịch thỏa thuận nội khối lên đến 120 tỷ đồng; cổ phiếu PVD, BVH, VSH được mua vào mạnh trong khi PVD, CTG, VIC bị bán ra mạnh.

Trên biểu đồ kỹ thuật, VNINDEX tạo một cây nến đen với thân nền ngắn cho thấy lực tăng mạnh trước đã chững lại, thị trường có thể cần một nhịp dừng để hấp thụ lượng cung chốt lời khi VNINDEX lên gần vùng kháng cự. Việc VNINDEX tiếp tục tăng điểm và thanh khoản ở mức cao là điểm tích cực trong phiên hôm nay cho thấy dòng tiền vẫn tiếp tục vào mạnh. MACD, RMO tiếp tục vận động tích cực và đang trong vùng mua vào, RSI ở mức 63.3 cho thấy VNINDEX chưa đi vào vùng mua quá mức, MA20 tiếp tục xu hướng tăng lên là dấu hiệu tích cực. Chúng tôi vẫn duy trì nhận định thị trường tăng điểm trong ngắn hạn, ngưỡng kháng cự ngắn hạn của VNINDEX là vùng 510 điểm.

Khuyến nghị: Nhà đầu tư có thể tiếp tục mua thêm cổ phiếu nhưng không nên mua đuổi giá cao. Ưu tiên cổ phiếu cơ bản tốt và thanh khoản cao.

XU HƯỚNG THỊ TRƯỜNG

Ngắn hạn	Tăng điểm
Trung hạn	Trung tính
Dài hạn	Tăng điểm

CÁC NGƯỠNG KHÁNG CỰ VÀ HỖ TRỢ

Kháng cự 1	510
Kháng cự 2	520
Vùng hỗ trợ 1	480
Vùng hỗ trợ 2	470

THÔNG TIN CẬP NHẬT TRÊN SÀN

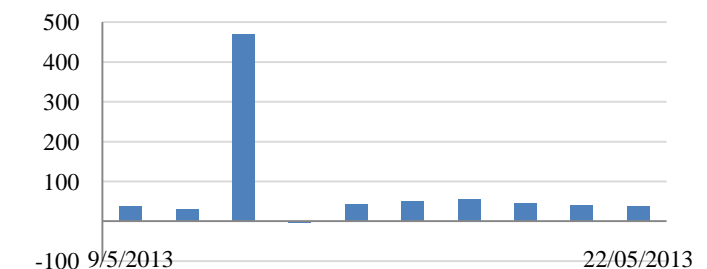
- **LCM:** phát hành 3,2 triệu cổ phiếu trả cổ tức tỷ lệ 15%
- **SSI:** Quý I/2013, lãi hợp nhất gần 188 tỷ đồng.
- **CII:** Ông Lê Quốc Bình - Tổng giám đốc công ty, đăng ký bán hết 1.400.000 cổ phiếu, chiếm 1,24% trên tổng số 112.801.500 cổ phiếu CII đang niêm yết. Trong khi đó CTCP Cầu đường Bình Triệu đăng ký bán toàn bộ 3,56 triệu cổ phiếu
- **AVF:** trình ĐHCĐ phát hành hơn 24 triệu cổ phiếu, giá bán 5.000 đồng/cổ phiếu.



GIAO DỊCH CỦA KHỐI NGOẠI

- Khối ngoại mua ròng 38 tỷ đồng
- Tổng mua 215,2 tỷ đồng
Chủ yếu: VSH (10,2 tỷ), PVD (8,5 tỷ), BVH (7,6 tỷ)
- Tổng bán 177,2 tỷ đồng
Chủ yếu: CTG (5,3 tỷ), VIC (2,6 tỷ), EIB (2,5 tỷ)

Mua/bán ròng của khối ngoại (tỷ đồng)



PHÂN TÍCH KỸ THUẬT- HNX

HNXINDEX tăng 0.96 điểm lên 62.59 điểm. KLGĐ đạt 59 triệu cổ phiếu tăng 11% so với phiên hôm trước. Thị trường tăng điểm ngay từ đầu phiên nhờ ACB tăng mạnh, dòng tiền đã tích cực vào sàn Hà Nội hơn, nhiều cổ phiếu tăng điểm mạnh như ACB, PVS, PVC, LAS.

Khối ngoại mua ròng 9 tỷ đồng trên sàn Hà Nội khi mua vào 20 tỷ đồng và bán ra 11 tỷ đồng. SHB, PVC, PVS, DBC được mua vào mạnh trong khi giá trị bán ra chủ yếu là DBC.

Trên biểu đồ kỹ thuật, HNXINDEX tạo một cây nến trắng tăng mạnh vượt vùng kháng cự 61.5 điểm, HNXINDEX lên sát đường Bollinger band trên; đường MA20 tiếp tục xu hướng tăng lên và đang ủng hộ một xu thế tăng điểm. KLGĐ gia tăng và ở mức cao cho thấy dòng tiền đã quan tâm hơn đối với cổ phiếu trên sàn HNX. MACD, RMO tiếp tục vận động tích cực và đang trong vùng mua vào, RSI ở mức 64.6 cho thấy HNXINDEX chưa đi vào vùng mua quá mức do vậy chỉ số có thể còn tiếp tục tăng. Chúng tôi vẫn duy trì nhận định thị trường tăng điểm trong ngắn hạn, ngưỡng kháng cự ngắn hạn của HNXINDEX là vùng 63.5 điểm trùng với kháng cự Fibonacci 61.8%.

Khuyến nghị: Nhà đầu tư có thể mua tích lũy tăng tỷ trọng cổ phiếu nếu điểm số và thanh khoản tiếp tục được cải thiện.

XU HƯỚNG THỊ TRƯỜNG

Ngắn hạn	Tăng điểm
Trung hạn	Trung tính
Dài hạn	Tăng điểm

CÁC NGƯỠNG KHÁNG CỰ VÀ HỖ TRỢ

Kháng cự 1	63.5
Kháng cự 2	67.0
Vùng hỗ trợ 1	59.5
Vùng hỗ trợ 2	57.5

THÔNG TIN CẬP NHẬT TRÊN SÀN

- **ACB:** đăng ký mua lại tối đa 55.478.000 cổ phiếu quỹ,
- **PVX:** Ông Bùi Ngọc Thắng, Chủ tịch Hội đồng Quản trị Công ty Cổ phần Chứng khoán dầu khí (PSI) sẽ thay ông Trịnh Xuân Thanh giữ chức Chủ tịch Hội đồng Quản trị PVX.



GIAO DỊCH CỦA KHỐI NGOẠI

- Khối ngoại mua ròng 9,5 tỷ đồng
- Tổng mua: 20,7 tỷ đồng
 Chủ yếu: PVC (1,8 tỷ), VNR (2,2 tỷ), SHB (2,4 tỷ)
- Tổng bán: 11,2 tỷ đồng
 Chủ yếu: VND (0,7 tỷ), SCR (0,2 tỷ), PVX (0,1 tỷ)

Mua/bán ròng của khối ngoại (tỷ đồng)



9/5/2013

22/5/2013

HOSE

HNX

5CP TĂNG giá nhiều nhất			5CP GIẢM giá nhiều nhất			5CP TĂNG giá nhiều nhất			5CP GIẢM giá nhiều nhất		
Mã CK	Giá	Thay đổi	Mã CK	Giá	Thay đổi	Mã CK	Giá	Thay đổi	Mã CK	Giá	Thay đổi
ITD	4.6	6.98%	HOT	26.8	-6.94%	THV	0.8	33.33%	NVC	0.7	-12.50%
SC5	17.1	6.88%	COM	31.7	-6.76%	PVV	3.3	13.79%	CTM	2.4	-11.11%
FCM	16.0	6.67%	LGC	16.7	-6.70%	HHL	1.0	11.11%	PTS	5.5	-9.84%
HSI	4.8	6.67%	LHG	11.2	-6.67%	SVN	29.7	10.00%	VNT	21.3	-9.36%
SMC	16.4	6.49%	DHC	7.0	-6.67%	STL	3.3	10.00%	NGC	9.7	-9.35%
<i>(Nghìn VND)</i>			<i>(Nghìn VND)</i>			<i>(Nghìn VND)</i>			<i>(Nghìn VND)</i>		

5CP có KLKL nhiều nhất			5CP có GTGD nhiều nhất			5CP có KLKL nhiều nhất			5CP có GTGD nhiều nhất		
Mã CK	Thay đổi	KL	Mã CK	Thay đổi	Giá trị	Mã CK	Thay đổi	KL	Mã CK	Thay đổi	Giá trị
VSH	2.08%	3,531.1	DPM	0.23%	7.5	SHB	2.86%	18,900.6	SHB	2.86%	135.1
ITA	-1.45%	2,949.7	REE	0.00%	61.3	SCR	2.60%	6,820.9	SCR	2.60%	54.4
REE	0.00%	2,535.3	PVD	5.36%	53.3	PVX	5.77%	5,369.0	PVS	3.42%	47.0
HQC	0.00%	2,338.8	VSH	2.08%	51.6	KLS	1.16%	3,591.9	KLS	1.16%	31.3
DPM	0.23%	171.5	CSM	1.13%	41.5	PVS	3.42%	3,159.4	PVX	5.77%	29.0
<i>(Đơn vị: Nghìn CP)</i>			<i>(Đơn vị: tỷ VND)</i>			<i>(Đơn vị: Nghìn CP)</i>			<i>(Đơn vị: tỷ VND)</i>		

5CP NĐTNN mua nhiều nhất			5CP NĐTNN bán nhiều nhất			5CP NĐTNN mua nhiều nhất			5CP NĐTNN bán nhiều nhất		
Mã CK	Thay đổi	KL	Mã CK	Thay đổi	KL	Mã CK	Thay đổi	KL	Mã CK	Thay đổi	KL
VSH	2.08%	702.1	CTG	-0.53%	280.0	SHB	2.86%	333.7	VND	0.00%	80.0
PVD	5.36%	194.1	EIB	0.67%	168.2	VIG	0.00%	200.0	SCR	1.28%	26.0
HBC	0.57%	150.0	KBC	-4.71%	140.6	PVC	2.48%	111.0	PVX	5.77%	13.0
BVH	3.85%	141.0	TDC	0.00%	98.1	VNR	7.31%	80.2	HHL	11.11%	10.0
VCB	0.00%	120.0	STB	-3.68%	47.1	PGS	0.55%	65.8	PVG	2.56%	6.7
<i>(Đơn vị: nghìn CP)</i>			<i>(Đơn vị: nghìn CP)</i>			<i>(Đơn vị: nghìn CP)</i>			<i>(Đơn vị: nghìn CP)</i>		

Ghi chú: % thay đổi giá = (giá cao nhất trong phiên - giá thấp nhất trong phiên)/ giá tham chiếu

KHUYẾN CÁO

Báo cáo này được phát hành bởi VietinBankSc. Các thông tin, nhận định trong báo cáo đều dựa trên các nguồn thông tin có sẵn, đã công bố ra công chúng được xem là đáng tin cậy và hợp pháp. Tuy nhiên, VietinBankSc không đảm bảo tính đầy đủ, chính xác của các thông tin này. Nhà đầu tư sử dụng báo cáo cần lưu ý các nhận định, dự báo trong báo cáo mang tính chủ quan của người viết. Nhà đầu tư tự chịu trách nhiệm về quyết định của mình.

Phòng Nghiên cứu- Phân tích

Tel: (84.4) 3974 7952

phantich@vietinbanksc.com.vn

Trụ sở chính

306 Bà Triệu, Hai Bà Trưng, Hà Nội

Tel: (84.4) 6278 0012

Chi nhánh Tp. Hồ Chí Minh

49 Tôn Thất Đạm, Q1, TP.HCM

Tel: (84.8) 3820 9987

Phòng GD Cao Thắng

Tầng trệt, số 41 Cao Thắng, Quận 3, TP. Hồ Chí Minh

Tel: (84.8) 3832 9972