

Lực cầu tốt giúp chỉ số 2 sàn giữ vững mốc điểm quan trọng

Trái ngược với những phản ứng có phần hơi tiêu cực ở cuối phiên trước đó, lực cầu từ khối nội phiên cuối tuần đã kịp sửa sai giúp chỉ số 2 sàn xanh điểm giữ vững được những mốc điểm quan trọng đã vượt qua.

HOSE: Thị trường mở cửa phiên giao dịch cuối tuần những phút ban đầu với lực cầu khá yếu, có lẽ tâm lý về phiên điều chỉnh của phiên trước đó đã làm nhiều nhà đầu tư tỏ ra thận trọng và chần chừ hơn trong việc ra quyết định. Chính vì thế đã có thời điểm VN-Index mất hơn 2 điểm, gây ra những lo ngại nhất định. Tuy nhiên, cũng rất nhanh chóng, nhóm vốn hóa lớn như REE, VSH, CSM, DRC, HSG kịp thời giao dịch tích cực trở lại, lấy lại sự hứng khởi cho cả thị trường, giúp VN-Index vượt mốc 500 điểm ngay trong phiên sáng. Phiên giao dịch buổi chiều, mặc dù khối ngoại giao dịch bán khá tích cực, đặc biệt tập trung bán khá mạnh các mã trong rổ VN30, nhưng với lực cầu từ khối nội, đặc biệt ấn tượng là phiên giao dịch ATC với những điểm sáng ở REE đã giúp VN-Index tăng 2,02 điểm, đóng cửa tại 500,24 điểm, KLGĐ đạt 62,5 triệu đơn vị.

HNX: Sàn Hà Nội phiên hôm nay cũng giao dịch khá tích cực, mặc dù đã có những thời điểm ở phiên sáng chỉ số này tăng điểm khá tốt, nhưng với áp lực chốt lãi ở các mã chủ chốt của sàn này như ACB, PVS đã làm HNX-Index giảm điểm ở những phút đầu của phiên chiều. Tuy nhiên, 15 phút cuối mới lại thực sự là ấn tượng với sàn này, hàng loạt các mã chủ chốt đều đạt được mức tăng ấn tượng từ tham chiếu lên 1 đến 2 bước giá như SHB, ACB, PVS... đã giúp HNX-Index tăng 0,53 điểm (0,85%), đạt 62,61 điểm, KLGĐ đạt 43 triệu đơn vị.

Tin nổi bật

- Tháng 5 năm 2013, CPI cả nước giảm 0,06% so với tháng 4 năm 2013 và tăng 2,35% so với tháng 12 năm 2012. So với tháng 5 năm 2012, chỉ số giá tăng 6,36%. Đây là tháng thứ 3 liên tiếp chỉ số giá giảm so với tháng trước.

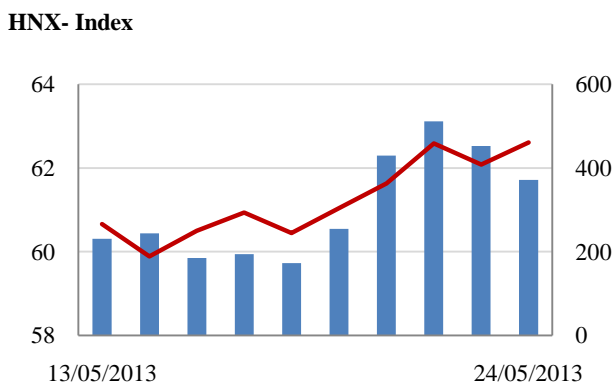
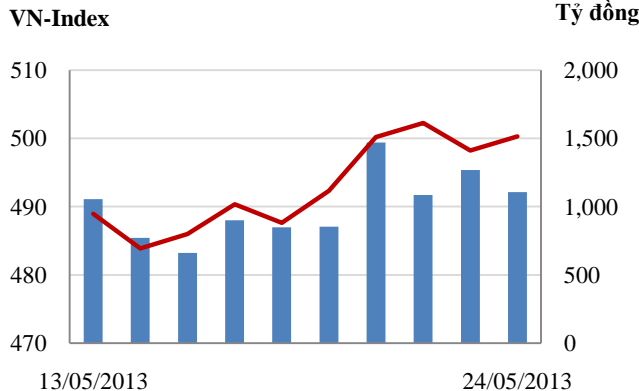
- Ngân hàng ANZ cho rằng, lạm phát của Việt Nam có thể xuống dưới 5% trong thời gian tới, nhưng NHNN sẽ không giảm thêm lãi suất.

- Thứ trưởng Bộ Tài chính Vũ Thị Mai đã ký Thông tư số 71/2013/TT-BTC sửa đổi mức thuế suất thuế xuất khẩu 13% đối với các mặt hàng than.

CHỈ SỐ CHÍNH

| | Tăng / Giảm | | | Khối lượng | | | Số lượng cổ phiếu | | |
|--------------------------|-------------|------|-------|------------|--------|------|-------------------|------|------|
| | Điểm | % | | KL | % | GDTT | Tăng | Giảm | Đứng |
| VN-Index | 500.2 | 2.0 | 0.4% | 62.5 | -21.9% | 3.6 | 141 | 82 | 86 |
| HNX-Index | 62.6 | 0.5 | 0.8% | 42.8 | -24.4% | 3.7 | 120 | 70 | 199 |
| VN30 | 563.8 | 2.0 | 0.4% | 21.9 | -3.4% | 1.0 | 17 | 10 | 3 |
| 19 CP vốn hóa lớn nhất | 434.4 | 0.3 | 0.1% | 11.2 | -16.9% | 1.0 | 2 | 15 | 2 |
| 30 CP vốn hóa trung bình | 192.4 | 3.4 | 1.8% | 42.0 | -26.8% | 3.5 | 9 | 11 | 8 |
| 40 CP vốn hóa nhỏ | 208.0 | 1.7 | 0.8% | 10.8 | -29.1% | 0.1 | 13 | 16 | 10 |
| Ngân hàng | 291.7 | -1.6 | -0.6% | 17.1 | -28.1% | 0.3 | 1 | 12 | 4 |
| Bất động sản (trừ VIC) | 216.9 | 2.8 | 1.3% | 23.8 | -39.5% | 0.8 | 19 | 21 | 19 |
| Thực phẩm (trừ MSN) | 720.0 | -0.3 | 0.0% | 0.8 | -6.1% | 0.0 | 8 | 8 | 12 |

Giao dịch 10 phiên gần nhất



THẾ GIỚI

| | Chi số | Tăng / Giảm điểm | % |
|----------------------|--------|------------------|-------|
| Nhật: Nikkei 225 | 14,612 | 128.5 | 0.9% |
| Hong Kong: Hang Seng | 22,637 | -33.1 | -0.1% |

CHỈ SỐ VĨ MÔ

| | Tháng 3 | Tháng 4 | Lũy kế |
|--------------------------------|---------|---------|--------|
| Tăng trưởng GDP (yoy) | 4.89% | | |
| Lạm phát so hàng tháng | -0.19% | 0.02% | |
| Lạm phát so với cùng kỳ (năm) | 6.64% | 6.61% | 6.83% |
| Chỉ số công nghiệp (% yoy) | 5.60% | 5.80% | 5.00% |
| Xuất khẩu (triệu \$) | 11,029 | 9,700 | 39,463 |
| Nhập khẩu (triệu \$) | 11,575 | 10,700 | 40,185 |
| Thâm hụt thương mại (triệu \$) | - 546 | - 1,000 | - 722 |
| FDI cam kết (triệu \$) | 5,404 | 2,185 | 8,219 |
| FDI giải ngân (triệu \$) | 1,650 | 1,050 | 3,750 |

(Nguồn: Tổng cục Thống kê)

PHÂN TÍCH KỸ THUẬT- HOSE

VNINDEX tăng 2.02 điểm lên 500.24 điểm, KLGĐ tiếp tục duy trì ở mức cao đạt 57 triệu cổ phiếu, giảm 26% so với KLGĐ phiên trước. Thị trường linh xình tăng giảm trong suốt cả phiên giao dịch, một số cổ phiếu nhận được sự quan tâm lớn của dòng tiền như REE, HSG, DRC, CSM tạo hiệu ứng lan tỏa sang các cổ phiếu khác. Dù bị khối ngoại bán mạnh phiên ATC nhưng lực cầu vào hấp thụ khá tốt.

Khối ngoại tăng lượng bán ròng lên 77 tỷ đồng khi mua vào 113 tỷ đồng và bán ra 190 tỷ đồng, cổ phiếu HPG, PVD, VIC được mua vào nhiều trong khi VSH, VIC, VCB, PVD, HAG bị bán ra mạnh. Việc khối ngoại tăng lượng bán ròng là khá lo ngại cho thị trường.

Trên biểu đồ kỹ thuật, VNINDEX tạo một cây nến trắng tăng điểm và lên lại ngưỡng 500 điểm. VNINDEX vẫn đang trong giai đoạn chững lại do áp lực chốt lời sau khi tăng mạnh trước đó. KLGĐ ở mức cao cho thấy dòng tiền tiếp tục được củng cố, nếu lực cầu vào tích cực hấp thụ lượng chốt lời, thanh khoản được duy trì thì khả năng thị trường sẽ tiếp tục xu thế tăng sau khi lượng cung chốt lời được hấp thụ hết. Chúng tôi vẫn duy trì nhận định thị trường tăng trong ngắn hạn.

Khuyến nghị: Nhà đầu tư có thể xem xét mua vào nếu thị trường không bị bán tháo và thanh khoản vẫn duy trì ở mức cao, tuy vậy không nên mua đuổi giá cao.

XU HƯỚNG THỊ TRƯỜNG

| | |
|-----------|------------|
| Ngắn hạn | Tăng điểm |
| Trung hạn | Trung tính |
| Dài hạn | Tăng điểm |

CÁC NGƯỠNG KHÁNG CỰ VÀ HỖ TRỢ

| | |
|---------------|-----|
| Kháng cự 1 | 510 |
| Kháng cự 2 | 520 |
| Vùng hỗ trợ 1 | 480 |
| Vùng hỗ trợ 2 | 470 |

THÔNG TIN CẬP NHẬT TRÊN SÀN

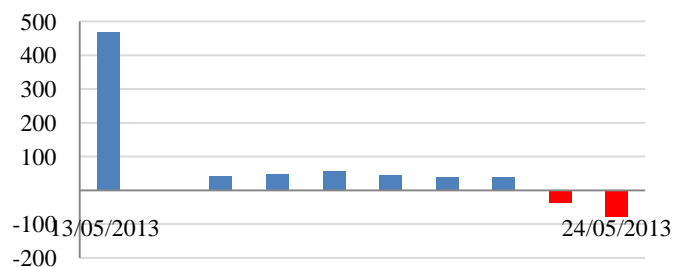
- **DIC:** Quý I/2013 lãi 174 triệu đồng.
- **SBT:** Điện Gia Lai đăng ký bán 2 triệu cổ phiếu
- **VNM:** bổ nhiệm ông Ng Jui Sia hiện là giám đốc điều hành Fraser and Neave làm Tv. HĐQT làm thành viên HĐQT.



GIAO DỊCH CỦA KHỐI NGOẠI

- Khối ngoại bán ròng 77,6 tỷ đồng
- Tổng mua 113,1 tỷ đồng
Chủ yếu: HPG (9,3 tỷ), KDH (3,2 tỷ), GAS (7,5 tỷ)
- Tổng bán 190,7 tỷ đồng
Chủ yếu: VSH (15,2 tỷ), EVE (11,8 tỷ), VIC (9,6 tỷ)

Mua/bán ròng của khối ngoại (tỷ đồng)



PHÂN TÍCH KỸ THUẬT- HNX

HNXINDEX tăng 0.53 điểm lên 62.61 điểm. KLGĐ đạt 39 triệu cổ phiếu giảm 38% so với phiên hôm trước. Thị trường tăng đầu phiên, giảm nhẹ giữa phiên và tăng mạnh vào cuối phiên, cổ phiếu dẫn dắt như SHB, PVS, VCG đều tăng điểm.

Khối ngoại tăng lượng giao dịch khi mua vào 55 tỷ đồng và bán ra 61 tỷ đồng, trong đó giao dịch thỏa thuận nội khối PVS khoảng 46 tỷ đồng. Trên sàn cổ phiếu SHB, PVC được mua vào nhiều trong khi KLS, PVS, VCG bị bán ra mạnh.

Trên biểu đồ kỹ thuật, HNXINDEX tạo một cây nến trắng tăng điểm khá tích cực; MA10, MA20 tiếp tục có xu hướng tăng lên là tín hiệu tốt cho một xu thế tăng. KLGĐ vẫn duy trì ở mức khá cao là điểm tích cực, điều đó cho thấy lượng cung chốt lời được hấp thụ khá tốt bởi lực cầu. Các chỉ báo MACD, RMO vẫn cho thấy thị trường trong vùng mua vào và xu thế tăng điểm ngắn hạn vẫn được duy trì.

Khuyến nghị: Nhà đầu tư có thể xem xét mua vào nếu thị trường không bị bán tháo và thanh khoản vẫn duy trì ở mức cao, tuy vậy không nên mua đuổi giá cao.

XU HƯỚNG THỊ TRƯỜNG

| | |
|-----------|------------|
| Ngắn hạn | Tăng điểm |
| Trung hạn | Trung tính |
| Dài hạn | Tăng điểm |

CÁC NGƯỠNG KHÁNG CỰ VÀ HỖ TRỢ

| | |
|---------------|------|
| Kháng cự 1 | 63.5 |
| Kháng cự 2 | 67.0 |
| Vùng hỗ trợ 1 | 59.5 |
| Vùng hỗ trợ 2 | 57.5 |

THÔNG TIN CẬP NHẬT TRÊN SÀN

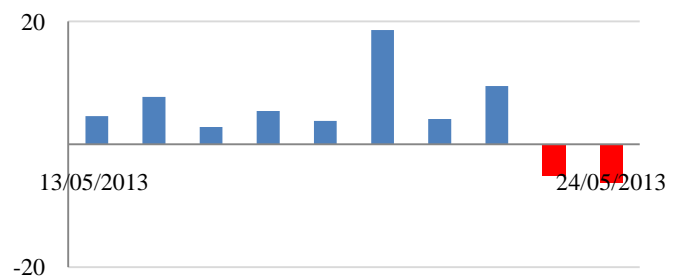
- **TV4:** ngày 17/6 giao dịch không hưởng quyền trả cổ tức 20% bằng tiền
- **NTP:** ngày đăng ký cuối cùng là 11/6/2013 để tiến hành thanh toán cổ tức đợt 2 năm 2012. Tỷ lệ cổ tức là 20. Thời gian thanh toán cổ tức là 4/7/2013.
- **PVA:** đặt kế hoạch 2013 lãi sau thuế hơn 18 tỷ đồng và không trả cổ tức



GIAO DỊCH CỦA KHỐI NGOẠI

- Khối ngoại bán ròng 6,3 tỷ đồng
- Tổng mua: 55 tỷ đồng
 Chủ yếu: PVC (2,1 tỷ), PGS (1,2 tỷ), SHB (3 tỷ)
- Tổng bán: 61,3 tỷ đồng
 Chủ yếu: KLS (6,4 tỷ), VCG (2,3 tỷ), PVS (1,8 tỷ)

Mua/bán ròng của khối ngoại (tỷ đồng)



HOSE

HNX

| 5CP TĂNG giá nhiều nhất | | | 5CP GIẢM giá nhiều nhất | | | 5CP TĂNG giá nhiều nhất | | | 5CP GIẢM giá nhiều nhất | | |
|-------------------------|------|----------|-------------------------|------|----------|-------------------------|------|----------|-------------------------|------|----------|
| Mã CK | Giá | Thay đổi | Mã CK | Giá | Thay đổi | Mã CK | Giá | Thay đổi | Mã CK | Giá | Thay đổi |
| NLG | 21.4 | 7.00% | HQC | 5.5 | -11.29% | THV | 0.8 | 14.29% | V12 | 8.0 | -14.89% |
| REE | 26.0 | 7.00% | PGD | 28.6 | -8.63% | CJC | 22.0 | 10.00% | TC6 | 10.7 | -10.08% |
| SVC | 13.8 | 6.98% | DTL | 13.4 | -6.94% | VDL | 26.9 | 9.80% | AME | 2.7 | -10.00% |
| CLG | 9.2 | 6.98% | VMD | 12.1 | -6.92% | FDT | 31.4 | 9.79% | VNR | 24.9 | -9.78% |
| AGF | 31.0 | 6.90% | LGC | 16.3 | -6.86% | BHT | 3.4 | 9.68% | TV4 | 10.3 | -9.65% |
| <i>(Nghìn VND)</i> | | | <i>(Nghìn VND)</i> | | | <i>(Nghìn VND)</i> | | | <i>(Nghìn VND)</i> | | |

| 5CP có KLKL nhiều nhất | | | 5CP có GTGD nhiều nhất | | | 5CP có KLKL nhiều nhất | | | 5CP có GTGD nhiều nhất | | |
|---------------------------|----------|---------|-------------------------|----------|---------|---------------------------|----------|---------|-------------------------|----------|---------|
| Mã CK | Thay đổi | KL | Mã CK | Thay đổi | Giá trị | Mã CK | Thay đổi | KL | Mã CK | Thay đổi | Giá trị |
| REE | 7.00% | 3,444.6 | REE | 7.00% | 87.2 | SHB | 2.86% | 9,186.0 | SHB | 2.86% | 65.6 |
| HQC | -11.29% | 2,818.1 | VNM | 0.77% | 50.0 | PVS | 2.03% | 1,048.8 | PVS | 2.03% | 15.6 |
| FCM | -6.43% | 2,523.5 | CSM | 5.32% | 56.9 | PVX | 1.92% | 4,418.0 | SCR | 2.56% | 27.2 |
| ITA | 1.49% | 2,238.0 | DRC | 6.28% | 51.6 | SCR | 2.56% | 3,470.6 | KLS | 1.16% | 27.1 |
| VSH | -1.41% | 1,890.0 | PPC | 2.36% | 46.6 | KLS | 1.16% | 3,134.6 | PVX | 1.92% | 23.1 |
| <i>(Đơn vị: Nghìn CP)</i> | | | <i>(Đơn vị: tỷ VND)</i> | | | <i>(Đơn vị: Nghìn CP)</i> | | | <i>(Đơn vị: tỷ VND)</i> | | |

| 5CP NĐTNN mua nhiều nhất | | | 5CP NĐTNN bán nhiều nhất | | | 5CP NĐTNN mua nhiều nhất | | | 5CP NĐTNN bán nhiều nhất | | |
|---------------------------|----------|-------|---------------------------|----------|---------|---------------------------|----------|-------|---------------------------|----------|-------|
| Mã CK | Thay đổi | KL | Mã CK | Thay đổi | KL | Mã CK | Thay đổi | KL | Mã CK | Thay đổi | KL |
| HPG | 1.29% | 292.3 | VSH | -1.41% | 1,075.2 | SHB | 2.86% | 420.0 | KLS | 1.16% | 947.0 |
| KDH | 5.31% | 271.6 | EVE | 1.06% | 621.0 | PVC | 4.29% | 139.9 | VCG | 1.67% | 230.1 |
| VOS | 5.41% | 156.2 | STB | -3.30% | 418.7 | PGS | 1.09% | 63.9 | PVS | 2.03% | 164.1 |
| GAS | 0.86% | 130.3 | ITA | 1.49% | 409.8 | SED | 3.39% | 25.4 | PVX | 1.92% | 160.7 |
| VIP | 2.70% | 107.8 | HAG | -1.36% | 405.3 | PLC | 0.61% | 15.9 | EFI | 2.90% | 10.0 |
| <i>(Đơn vị: nghìn CP)</i> | | | <i>(Đơn vị: nghìn CP)</i> | | | <i>(Đơn vị: nghìn CP)</i> | | | <i>(Đơn vị: nghìn CP)</i> | | |

Ghi chú: % thay đổi giá = (giá cao nhất trong phiên - giá thấp nhất trong phiên) / giá tham chiếu

KHUYẾN CÁO

Báo cáo này được phát hành bởi VietinBankSc. Các thông tin, nhận định trong báo cáo đều dựa trên các nguồn thông tin có sẵn, đã công bố ra công chúng được xem là đáng tin cậy và hợp pháp. Tuy nhiên, VietinBankSc không đảm bảo tính đầy đủ, chính xác của các thông tin này. Nhà đầu tư sử dụng báo cáo cần lưu ý các nhận định, dự báo trong báo cáo mang tính chủ quan của người viết. Nhà đầu tư tự chịu trách nhiệm về quyết định của mình.

Phòng Nghiên cứu- Phân tích

Tel: (84.4) 3974 7952

phantich@vietinbanksc.com.vn

Trụ sở chính

306 Bà Triệu, Hai Bà Trưng, Hà Nội

Tel: (84.4) 6278 0012

Chi nhánh Tp. Hồ Chí Minh

49 Tôn Thất Đạm, Q1, TP.HCM

Tel: (84.8) 3820 9987

Phòng GD Cao Thắng

Tầng trệt, số 41 Cao Thắng, Quận 3, TP. Hồ Chí Minh

Tel: (84.8) 3832 9972