

Nỗ lực cuối phiên bất thành - 2 sàn đóng cửa trái chiều

Sau 3 phiên tăng điểm liên tiếp trước đó, thị trường bước vào nhịp điều chỉnh phiên ngày hôm nay trên sàn HOSE. Thanh khoản vẫn tiếp tục duy trì ở mức cao chính là điểm sáng để thị trường tin tưởng về đợt chinh phục đỉnh lần này.

HOSE: Thị trường mở cửa phiên hôm nay khá hưng phấn, mốc đỉnh 518 của chỉ số VN-Index nhanh chóng được vượt qua một cách khá dễ dàng và có thời điểm VN-Index còn vượt 520 điểm (cao nhất trong 2 năm trở lại đây), nhóm Bluechips vẫn chính là tác nhân cho quá trình chinh phục đỉnh lần này. Tuy nhiên, để trụ lại được mốc đó thì không hề đơn giản, áp lực chốt lãi ngày một lớn dần lên, lực cầu dường như không theo kịp được đà bán ra. Nhưng mã đã tăng mạnh như PPC, GAS, REE... đều bị bán khá mạnh, VN-Index nhanh chóng giảm điểm. Việc thanh khoản vẫn liên tục gia tăng chính là chỉ báo chứng tỏ lực cầu ở giai đoạn này khá tốt và nuôi hi vọng nhiều cho con sóng lần này. Phiên giao dịch buổi chiều, thị trường tưởng chừng nhưng có thể tái hiện lại diễn biến về một đợt phục hồi giống như hôm qua nhờ lực đỡ của VIC, nhưng áp lực bán lại một lần nữa đẩy VN-Index lùi trở lại và đóng cửa tại 515,09 điểm, giảm 1,24 điểm (-0,24%), KLGĐ đạt 99,7 triệu đơn vị.

HNX: Nếu như việc chinh phục đỉnh lần này của VN-Index gặp khá nhiều trở ngại thì việc HNX-Index hôm nay lại tiếp tục tăng điểm. Áp lực chốt lãi cũng rất lớn nhưng với sự tích cực từ PVX – giao dịch tăng trần từ khá sớm và duy trì gần như suốt cả phiên đã giúp HNX-index xanh điểm cả phiên ngày hôm nay. Mặc dù áp lực chốt lời gần như lấy đi toàn bộ những nỗ lực kéo giá cuối phiên hôm qua nhưng thanh khoản trên sàn Hà Nội phiên hôm nay lại cải thiện quá tốt, đóng cửa với hơn 96 triệu đơn vị khớp lệnh, chỉ số HNX-Index tăng 0,39 điểm (0,61%), đạt 64,46 điểm.

Tin nổi bật

- Ủy ban Giám Sát Tài chính Quốc gia cho rằng lạm phát đang được kiểm soát tốt và có khả năng sẽ thấp hơn mục tiêu 6,5% của năm 2013. Do vậy, trong thời gian tới các chính sách vĩ mô cần ưu tiên hơn cho tăng trưởng kinh tế nhằm đạt được mục tiêu tăng trưởng 5,5% cho năm 2013.

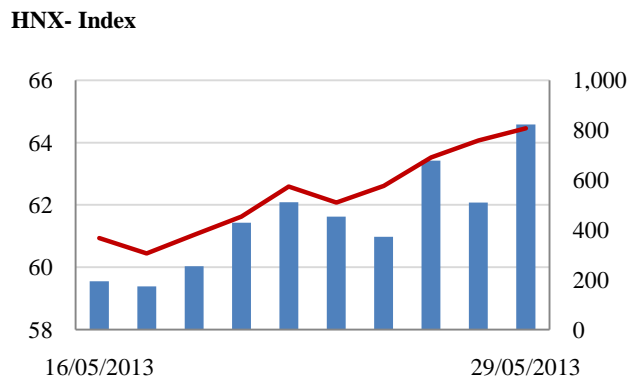
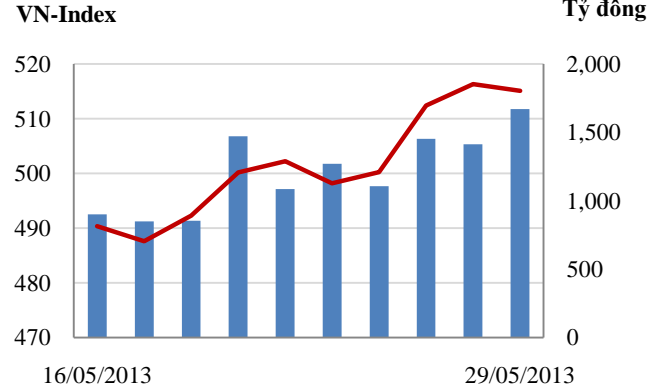
- NHNN yêu cầu 5 ngân hàng giảm lãi suất cho vay chẵn nuôi và thủy sản, theo đó NHNN yêu cầu xem xét, điều chỉnh giảm lãi suất đối với các khoản cho vay giải ngân trước ngày 13/5/2013 và còn trong hạn về tối đa 10%/năm.

- Kinh tế Mỹ thêm nhiều tín hiệu phục hồi sẽ khuyến khích Fed giảm kích thích tiền tệ do đó USD tiếp tục tăng mạnh trong thời gian qua.

CHỈ SỐ CHÍNH

	Tăng / Giảm		Khối lượng			Số lượng cổ phiếu			
	Điểm	%	KL	%	GDTT	Tăng	Giảm	Đứng	
VN-Index	515.1	-1.2	-0.2%	99.7	14.1%	6.3	106	116	87
HNX-Index	64.5	0.4	0.6%	96.8	51.6%	2.1	131	82	176
VN30	579.3	1.9	0.3%	28.0	10.0%	3.8	9	15	6
19 CP vốn hóa lớn nhất	446.9	1.2	0.3%	17.4	22.3%	4.8	7	8	4
30 CP vốn hóa trung bình	201.1	0.2	0.1%	81.8	14.2%	2.0	10	12	6
40 CP vốn hóa nhỏ	215.7	0.0	0.0%	24.7	67.0%	0.0	16	15	8
Ngân hàng	295.4	-2.3	-0.8%	26.6	-12.3%	0.1	2	9	6
Bất động sản (trừ VIC)	232.8	7.1	3.0%	39.2	2.8%	1.6	17	26	16
Thực phẩm (trừ MSN)	715.6	1.3	0.2%	0.9	-5.6%	0.1	10	4	14

Giao dịch 10 phiên gần nhất



THẾ GIỚI

	Chi số	Tăng / Giảm điểm	%
Nhật: Nikkei 225	14,326	14.5	0.1%
Hong Kong: Hang Seng	22,545	-369.3	-1.6%

CHỈ SỐ VĨ MÔ

	Tháng 3	Tháng 4	Lũy kế
Tăng trưởng GDP (yoy)	4.89%		
Lạm phát so hàng tháng	-0.19%	0.02%	
Lạm phát so với cùng kỳ (năm)	6.64%	6.61%	6.83%
Chi số công nghiệp (% yoy)	5.60%	5.80%	5.00%
Xuất khẩu (triệu \$)	11,029	9,700	39,463
Nhập khẩu (triệu \$)	11,575	10,700	40,185
Thâm hụt thương mại (triệu \$)	- 546	- 1,000	- 722
FDI cam kết (triệu \$)	5,404	2,185	8,219
FDI giải ngân (triệu \$)	1,650	1,050	3,750

(Nguồn: Tổng cục Thống kê)

PHÂN TÍCH KỸ THUẬT- HOSE

VNINDEX giảm 1.24 điểm xuống 515.09 điểm, KLGĐ tăng lên mức cao đạt 93 triệu cổ phiếu, tăng 11% so với KLGĐ phiên trước. Thị trường linh hình tăng đầu phiên, giảm giữa phiên và cuối phiên giảm nhẹ. Lực chốt lời ở nhiều cổ phiếu tăng mạnh trước đó như PPC, REE, DRC gia tăng. Cổ phiếu VIC tăng trần là điểm đáng chú ý phiên hôm nay trong khi các cổ phiếu vốn hóa lớn khác phần lớn giảm điểm.

Khối ngoại bán ròng lên 28 tỷ đồng khi mua vào 263 tỷ đồng và bán ra 291 tỷ đồng, trong đó đáng chú ý thỏa thuận nội khối 76 tỷ đồng DPM. Trên sàn cổ phiếu HPG, PET, DPM GAS, PVD được mua vào nhiều trong khi PVD, VIC, GAS, HAG bị bán ra mạnh. Việc khối ngoại tăng lượng bán ròng là khá lo ngại cho thị trường.

Trên biểu đồ kỹ thuật, VNINDEX tạo một cây nến đen giảm điểm nhưng đóng cửa vẫn ở trên mức đỉnh gần đây. Mặc dù lực chốt lời ra mạnh nhưng lực cầu vào vẫn khá tích cực. Các chỉ báo MA, MACD, RMO vẫn cho thấy VNINDEX trong vùng tăng điểm, chỉ báo RSI ở mức 68 và vẫn chưa đi vào vùng mua quá mức. Chúng tôi vẫn duy trì nhận định thị trường tăng trong ngắn hạn.

Khuyến nghị: Nhà đầu tư có thể xem xét mua vào nếu thanh khoản của thị trường vẫn duy trì tốt và thị trường không bị bán tháo về giá sàn, ưu tiên cổ phiếu cơ bản tốt và chưa tăng nhiều.

XU HƯỚNG THỊ TRƯỜNG

Ngắn hạn	Tăng điểm
Trung hạn	Trung tính
Dài hạn	Tăng điểm

CÁC NGƯỠNG KHÁNG CỰ VÀ HỖ TRỢ

Kháng cự 1	530
Kháng cự 2	550
Vùng hỗ trợ 1	490
Vùng hỗ trợ 2	470

THÔNG TIN CẬP NHẬT TRÊN SÀN

- **PAN:** Đã mua 3.542.516 cổ phiếu tương ứng tỷ lệ 32,18% vốn của Công ty Cổ phần Xuất nhập khẩu Thủy sản Bến Tre (**ABT**) trong đợt chào mua công khai nâng lượng cổ phiếu nắm giữ từ 2.740.792 cổ phiếu tương ứng 24,9% lên 6.283.308 cổ phiếu tương ứng tỷ lệ 57,08%.

- **GAS:** Ông Vũ Đình Chiên-Phó Chủ tịch HĐQT đăng ký bán toàn bộ 51.600 cổ phiếu.

- **KDH:** Mutual Fund Elite (Non-Ucits) đã mua 1.046.390 cổ phiếu.

- **SJD:** Mutual Fund Elite đã mua 149.950 cổ phiếu

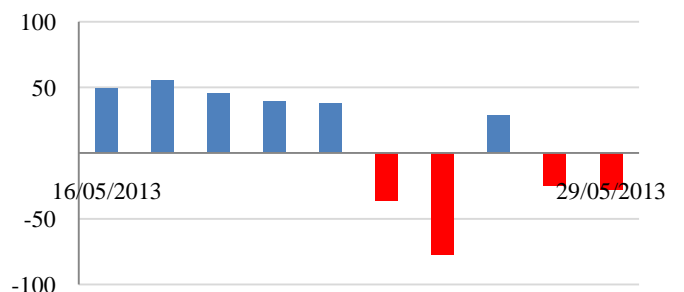


GIAO DỊCH CỦA KHỐI NGOẠI

Khối ngoại bán ròng 27,6 tỷ đồng

- Tổng mua 263,6 tỷ đồng
 Chủ yếu: HPG (13 tỷ), PET (11,2 tỷ), VCB (7,6 tỷ)
- Tổng bán 291,2 tỷ đồng
 Chủ yếu: VIC (52,1 tỷ), GAS (16,8 tỷ), HAG (10 tỷ)

Mua/bán ròng của khối ngoại (tỷ đồng)



PHÂN TÍCH KỸ THUẬT- HNX

HNXINDEX tăng 0.39 điểm lên 64.46 điểm. KLGĐ ở mức cao đạt 94.6 triệu cổ phiếu, tăng 50% so với phiên hôm trước. Thị trường tăng trong cả phiên giao dịch với sự dẫn dắt của một số cổ phiếu như PVX, PVS, PGS. Mặc dù lượng cung chốt lời tăng nhưng lượng cầu vào hấp thụ khá tốt, dòng tiền đang chảy mạnh vào sàn Hà Nội.

Khối ngoại tăng lượng mua bán và bán khá cân bằng khi mua vào 47.6 tỷ đồng và bán ra 46.6 tỷ đồng, trong đó có 28 tỷ đồng giao dịch nội khối PVS. Trên sàn cổ phiếu SHB, PVX được mua vào nhiều trong khi VND bị bán ra mạnh.

Trên biểu đồ kỹ thuật, HNXINDEX tiếp tục tăng điểm và tạo một cây nến trắng vượt xa vùng kháng cự Fibonacci 61.8% tại 63.5 điểm. Các chỉ báo MA, MACD, RMO vẫn trong vùng mua vào tích cực. RSI tăng lên 70.9 và thị trường bắt đầu đi vào vùng mua quá mức. KLGĐ tăng mạnh lên mức cao cho thấy dòng tiền tiếp tục vào thị trường mạnh dù áp lực bán chốt lời gia tăng. Chúng tôi vẫn duy trì nhận định thị trường trong xu thế tăng điểm, ngưỡng kháng cự tiếp theo của HNXINDEX là vùng 67 điểm.

Khuyến nghị: Nhà đầu tư có thể xem xét mua vào những cổ phiếu có cơ bản tốt và chưa tăng điểm. Việc mua đuổi giá cao các cổ phiếu tăng mạnh có thể gặp rủi ro khi lượng chốt lời gia tăng.

XU HƯỚNG THỊ TRƯỜNG

Ngắn hạn	Tăng điểm
Trung hạn	Trung tính
Dài hạn	Tăng điểm

CÁC NGƯỠNG KHÁNG CỰ VÀ HỖ TRỢ

Kháng cự 1	63.5
Kháng cự 2	67.0
Vùng hỗ trợ 1	61.0
Vùng hỗ trợ 2	57.5

THÔNG TIN CẬP NHẬT TRÊN SÀN

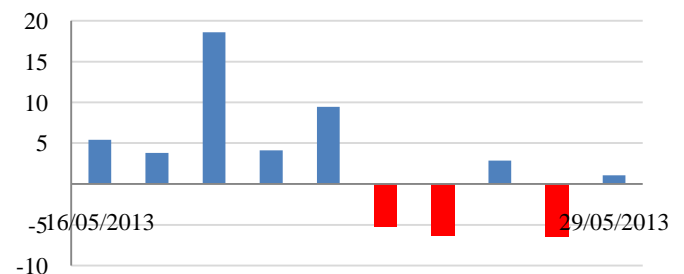
- **VE3:** 28/6 ĐKCC nhận cổ tức năm 2012 bằng tiền 12%. Thời gian thực hiện: 31/07/2013.
- **PSG:** Công ty mẹ lỗ 24,3 tỷ đồng quý 1.
- **NPS:** 7/6 ĐKCC nhận cổ tức năm 2012 tỷ lệ 20%. Thời gian thanh toán: 28/06/2013
- **NTP:** 11/6 ĐKCC nhận cổ tức đợt 2 năm 2012 bằng tiền tỷ lệ 20%. Thời gian thực hiện 04/07/2013.
- **HAT:** 10/6/2013 ĐKCC nhận cổ tức bằng tiền mặt năm 2012 tỷ lệ 20%. Thời gian thực hiện 2/7/2013.



GIAO DỊCH CỦA KHỐI NGOẠI

- Khối ngoại mua ròng 1 tỷ đồng
- Tổng mua: 47,7 tỷ đồng
 Chủ yếu: SHB (3,9 tỷ), PVC (1,6 tỷ), PVX (0,1 tỷ)
- Tổng bán: 46,6 tỷ đồng
 Chủ yếu: VND (7,6 tỷ), TV4 (0,5 tỷ), CMS (0,4 tỷ)

Mua/bán ròng của khối ngoại (tỷ đồng)



HOSE

HNX

5CP TĂNG giá nhiều nhất			5CP GIẢM giá nhiều nhất			5CP TĂNG giá nhiều nhất			5CP GIẢM giá nhiều nhất		
Mã CK	Giá	Thay đổi	Mã CK	Giá	Thay đổi	Mã CK	Giá	Thay đổi	Mã CK	Giá	Thay đổi
NKG	13.9	6.92%	TRA	86.0	-43.79%	VDS	4.0	11.11%	NVC	0.7	-12.50%
BT6	6.2	6.90%	VNS	30.2	-23.93%	LUT	4.4	10.00%	HHL	0.8	-11.11%
PTL	3.1	6.90%	BHS	15.5	-8.28%	S96	3.3	10.00%	NET	39.7	-10.99%
ANV	7.9	6.76%	SVI	40.0	-6.98%	VE8	3.3	10.00%	TH1	30.6	-10.00%
VIC	71.5	6.72%	CYC	2.7	-6.90%	VNR	25.7	9.83%	TET	15.3	-10.00%
<i>(Nghìn VND)</i>			<i>(Nghìn VND)</i>			<i>(Nghìn VND)</i>			<i>(Nghìn VND)</i>		

5CP có KLKL nhiều nhất			5CP có GTGD nhiều nhất			5CP có KLKL nhiều nhất			5CP có GTGD nhiều nhất		
Mã CK	Thay đổi	KL	Mã CK	Thay đổi	Giá trị	Mã CK	Thay đổi	KL	Mã CK	Thay đổi	Giá trị
ITA	-1.30%	5,751.8	SSI	1.06%	97.0	PVX	9.26%	17,384.3	PVS	5.10%	107.3
SSI	1.06%	5,041.0	REE	-2.55%	81.1	SHB	-1.32%	14,841.3	SHB	-1.32%	113.0
REE	-2.55%	2,992.9	DPM	1.12%	20.8	PVS	5.10%	6,557.3	PVX	9.26%	101.8
KBC	-4.44%	1,249.9	VIC	6.72%	58.7	SCR	-2.38%	6,518.6	KLS	0.00%	62.4
HQC	-1.69%	2,747.7	GAS	-2.42%	72.6	KLS	0.00%	6,452.8	SCR	-2.38%	54.9
<i>(Đơn vị: Nghìn CP)</i>			<i>(Đơn vị: tỷ VND)</i>			<i>(Đơn vị: Nghìn CP)</i>			<i>(Đơn vị: tỷ VND)</i>		

5CP NĐTNN mua nhiều nhất			5CP NĐTNN bán nhiều nhất			5CP NĐTNN mua nhiều nhất			5CP NĐTNN bán nhiều nhất		
Mã CK	Thay đổi	KL	Mã CK	Thay đổi	KL	Mã CK	Thay đổi	KL	Mã CK	Thay đổi	KL
VOS	0.00%	780.6	VIC	6.72%	786.7	SHB	-1.32%	522.0	VND	0.00%	800.7
PET	2.98%	457.3	OGC	0.79%	540.3	PVX	9.26%	158.0	TV4	1.77%	43.2
HPG	0.61%	397.0	HAG	-0.44%	441.3	PVC	-2.72%	86.6	VIG	3.85%	40.0
KDH	-1.64%	326.7	GAS	-2.42%	272.4	PGS	5.21%	44.4	CMS	1.80%	32.6
PPC	-1.81%	264.1	KBC	-4.44%	216.4	PVS	5.77%	35.1	VC5	0.00%	6.0
<i>(Đơn vị: nghìn CP)</i>			<i>(Đơn vị: nghìn CP)</i>			<i>(Đơn vị: nghìn CP)</i>			<i>(Đơn vị: nghìn CP)</i>		

Ghi chú: % thay đổi giá = (giá cao nhất trong phiên - giá thấp nhất trong phiên) / giá tham chiếu

KHUYẾN CÁO

Báo cáo này được phát hành bởi VietinBankSc. Các thông tin, nhận định trong báo cáo đều dựa trên các nguồn thông tin có sẵn, đã công bố ra công chúng được xem là đáng tin cậy và hợp pháp. Tuy nhiên, VietinBankSc không đảm bảo tính đầy đủ, chính xác của các thông tin này. Nhà đầu tư sử dụng báo cáo cần lưu ý các nhận định, dự báo trong báo cáo mang tính chủ quan của người viết. Nhà đầu tư tự chịu trách nhiệm về quyết định của mình.

Phòng Nghiên cứu- Phân tích

Tel: (84.4) 3974 7952

phantich@vietinbanksc.com.vn

Trụ sở chính

306 Bà Triệu, Hai Bà Trưng, Hà Nội

Tel: (84.4) 6278 0012

Chi nhánh Tp. Hồ Chí Minh

49 Tôn Thất Đạm, Q1, TP.HCM

Tel: (84.8) 3820 9987

Phòng GD Cao Thắng

Tầng trệt, số 41 Cao Thắng, Quận 3, TP. Hồ Chí Minh

Tel: (84.8) 3832 9972