

Thiết lập đỉnh ở những phút cuối phiên

Chỉ số 2 sàn tiếp tục lại có một phiên hồi phục mạnh, thiết lập mức đỉnh mới ở những phút cuối phiên sau phiên giao dịch buổi sáng với trạng thái điều chỉnh và có xu hướng tích lũy. Thanh khoản mặc dù sụt giảm so với phiên hôm qua nhưng vẫn ở mức cao.

HOSE: Những phút ban đầu khá tích cực thị trường kỳ vọng chỉ số VN-Index tiếp tục chinh phục đỉnh thì lực bán chốt lời lại xuất hiện trên diện rộng, sự nâng đỡ của VIC, BVH, MSN...chỉ đủ giúp chỉ số VN-Index không bị giảm điểm. Hầu hết cả phiên sáng là trạng thái linh xình, các mã vốn hóa lớn như GAS, REE, CSM, HSG...đều nằm trong xu hướng điều chỉnh. Lực cầu chỉ chờ ở các bước giá thấp phía dưới, trong khi lượng cung cũng neo ở giá cao khá nhiều. Chính vì thế mà thanh khoản ở phiên sáng sụt giảm khá mạnh so với cùng thời điểm ở những phiên trước đó. Phiên chiều lại là một kịch bản hoàn toàn khác, lại một lần nữa lực cầu xuất hiện đột ngột, điểm đến là này chính là REE, CSM, DRC đã kéo theo hiệu ứng khá tốt lan tỏa lên cả thị trường, đẩy chỉ số VN-Index lên mức đỉnh mới trong vòng 2 năm qua, đóng cửa tại 521,45 điểm, tăng 6,36 điểm (1,23%), KLGĐ đạt 75,6 triệu đơn vị.

HNX: Sàn Hà Nội phiên hôm nay diễn biến khá tương đồng với sàn HOSE, cả phiên sáng là trạng thái điều chỉnh và áp lực chốt lời khá lớn, hầu hết các mã chủ chốt sàn này đều không giữ được mốc giá xanh. Đặc biệt thanh khoản ở phiên sáng trên sàn này lại sụt giảm rất nghiêm trọng. Áp lực điều chỉnh chỉ dừng lại và thực sự bị xua tan vào phiên chiều, khi khá bất ngờ sàn HNX đồng thuận rất nhanh cùng với sàn HOSE đi lên. Hàng loạt các mã như SHB, VCG, SCR, PVS, PVX...rất nhanh chóng bật tăng tạo sức lan tỏa mạnh mẽ lên cả sàn. Đóng cửa HNX-Index đạt 65,14 điểm, tăng 0,68 điểm (1,05%), KLGĐ đạt 54,8 triệu đơn vị.

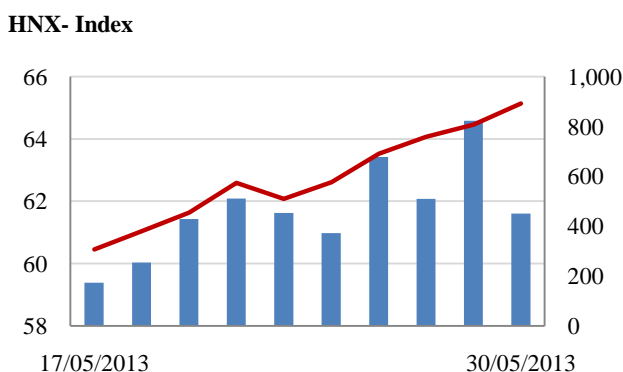
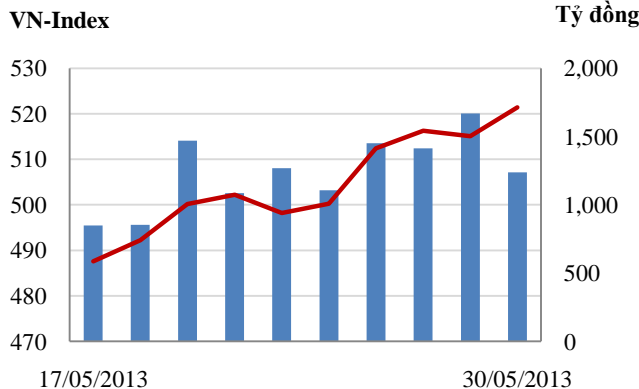
Tin nổi bật

- Theo thống đốc NHNN, từ nay đến cuối năm VAMC sẽ góp phần giải quyết 40-70 nghìn tỷ đồng nợ xấu. Trong khi đó với gói 30 nghìn tỷ đồng dành cho bất động sản, dự kiến năm nay cũng sẽ giải ngân khoảng 15 – 20 nghìn tỷ đồng.

- Mỹ áp thuế chống trợ giá 7,05% với tôm đông lạnh Việt Nam

- Đồng Yên đang dần lấy lại mốc 100 yên/USD khi thị trường lo ngại chính sách nới lỏng tiền tệ của Ngân hàng trung ương Nhật Bản (BOJ) không hiệu quả.

Giao dịch 10 phiên gần nhất



THẾ GIỚI

	Chi số	Tăng / Giảm điểm	%
Nhật: Nikkei 225	13,589	-737.4	-5.4%
Hong Kong: Hang Seng	22,484	-70.6	-0.3%

CHỈ SỐ VĨ MÔ

	Tháng 3	Tháng 4	Lũy kế
Tăng trưởng GDP (yoy)	4.89%		
Lạm phát so hàng tháng	-0.19%	0.02%	
Lạm phát so với cùng kỳ (năm)	6.64%	6.61%	6.83%
Chi số công nghiệp (% yoy)	5.60%	5.80%	5.00%
Xuất khẩu (triệu \$)	11,029	9,700	39,463
Nhập khẩu (triệu \$)	11,575	10,700	40,185
Thâm hụt thương mại (triệu \$)	- 546	- 1,000	- 722
FDI cam kết (triệu \$)	5,404	2,185	8,219
FDI giải ngân (triệu \$)	1,650	1,050	3,750

(Nguồn: Tổng cục Thống kê)

CHỈ SỐ CHÍNH

	Tăng / Giảm		Khối lượng			Số lượng cổ phiếu			
	Điểm	%	KL	%	GDTT	Tăng	Giảm	Đứng	
VN-Index	515.1	-1.2	-0.2%	99.7	14.1%	6.3	106	116	87
HNX-Index	64.5	0.4	0.6%	96.8	51.6%	2.1	131	82	176
VN30	579.3	1.9	0.3%	28.0	10.0%	3.8	9	15	6
19 CP vốn hóa lớn nhất	446.9	1.2	0.3%	17.4	22.3%	4.8	7	8	4
30 CP vốn hóa trung bình	201.1	0.2	0.1%	81.8	14.2%	2.0	10	12	6
40 CP vốn hóa nhỏ	215.7	0.0	0.0%	24.7	67.0%	0.0	16	15	8
Ngân hàng	295.4	-2.3	-0.8%	26.6	-12.3%	0.1	2	9	6
Bất động sản (trừ VIC)	232.8	7.1	3.0%	39.2	2.8%	1.6	17	26	16
Thực phẩm (trừ MSN)	715.6	1.3	0.2%	0.9	-5.6%	0.1	10	4	14

PHÂN TÍCH KỸ THUẬT- HOSE

VNINDEX tăng 6.36 điểm lên 521.45 điểm, KLGD dù giảm 21% so với KLGD phiên trước nhưng tiếp tục duy trì ở mức cao đạt 73 triệu cổ phiếu. Thị trường linh xình tăng nhẹ đầu phiên rồi đóng cửa tăng mạnh cuối phiên nhờ nhóm cổ phiếu vốn hóa lớn tăng mạnh. Lực mua vào khá tích cực dù chứng khoán châu Á giảm điểm trong đó Nikkei giảm hơn 5%.

Khối ngoại mua ròng 40 tỷ đồng khi mua vào 166 tỷ đồng và bán ra 126 tỷ đồng, cổ phiếu VIC, PPC, PVD, HPG, GAS được mua vào nhiều trong khi VIC, PET, PPC, DPM, HPG bị bán ra mạnh.

Trên biểu đồ kỹ thuật, VNINDEX tạo một cây nến trắng tăng điểm khá tích cực vượt 520 điểm. KLGD duy trì ở mức cao cho thấy dòng tiền tiếp tục được củng cố và hấp thụ lượng chốt lời tốt. Chỉ báo MA, RMO, MACD tiếp tục vận động tích cực và ủng hộ xu hướng tăng điểm. Đường ADX có xu hướng tăng lên cho thấy xu thế hiện tại tiếp tục mạnh lên. Chúng tôi vẫn duy trì nhận định thị trường tăng điểm tuy vậy RSI tăng lên mức 71.6 điểm cho thấy lực tăng của thị trường khá mạnh và thị trường đã vào vùng mua quá mức. Ngưỡng kháng cự của VNINDEX là vùng 550 điểm.

Khuyến nghị: Nhà đầu tư có thể xem xét mua gia tăng tỷ trọng cổ phiếu nếu thanh khoản tiếp tục được duy trì và thị trường không bị bán tháo, ưu tiên mua cổ phiếu cơ bản tốt và chưa tăng nhiều.

XU HƯỚNG THỊ TRƯỜNG

Ngắn hạn	Tăng điểm
Trung hạn	Trung tính
Dài hạn	Tăng điểm

CÁC NGƯỠNG KHÁNG CỰ VÀ HỖ TRỢ

Kháng cự 1	550
Kháng cự 2	600
Vùng hỗ trợ 1	500
Vùng hỗ trợ 2	480

THÔNG TIN CẬP NHẬT TRÊN SÀN

- **PVD:** 6 tháng đầu năm 2013, ước đạt hơn 800 tỷ đồng LNST. Năm 2013, dự kiến ghi nhận lợi nhuận với liên doanh Baker Hughes trong hai năm 2011 và 2012, Giá cho thuê giàn cũng được điều chỉnh tăng 15% theo giá khu vực.

- **TMP:** kế hoạch kinh doanh 2013 với 781 triệu kwh điện sản xuất, doanh thu 402 tỷ đồng và lãi sau thuế 77,66 tỷ đồng. ĐHCĐ cũng thông qua việc EVN finance chuyển nhượng cổ phiếu cho REE không phải chào mua công khai.

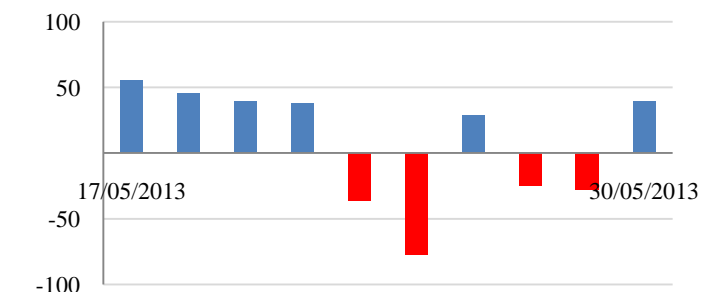
- **ITD:** Vietnam Infrastructure Holding Ltd đã bán 1.201.820 cổ phiếu.



GIAO DỊCH CỦA KHỐI NGOẠI

Khối ngoại mua ròng 39,6 tỷ đồng
 - Tổng mua 165,7 tỷ đồng
 Chủ yếu: PPC (11,7 tỷ), MSN (14 tỷ), GAS (13,6 tỷ)
 - Tổng bán 126,1 tỷ đồng
 Chủ yếu: VIC (11,3 tỷ), SBT (4,3 tỷ), PET (3,6 tỷ)

Mua/bán ròng của khối ngoại (tỷ đồng)



PHÂN TÍCH KỸ THUẬT- HNX

HNXINDEX tăng 0,68 điểm lên 65,14 điểm. KLGD ở mức khá cao đạt 53.6 triệu cổ phiếu, giảm mạnh 43% so với phiên hôm trước. Thị trường linh hình giảm điểm từ đầu phiên và tăng chỉ tăng mạnh cuối phiên, nhiều cổ phiếu dẫn dắt tăng điểm trở lại khá tốt như SHB, KLS, PVC.

Khối ngoại bán ròng 9 tỷ đồng khi mua vào 9 tỷ và bán ra 18 tỷ đồng. PVS, PVC là cổ phiếu được mua vào nhiều trong khi VND, PVS bị bán ra mạnh.

Trên biểu đồ kỹ thuật, HNXINDEX tiếp tục tăng điểm và tạo một cây nến trắng vượt xa vùng kháng cự Fibonacci 61.8% và đang hướng lên vùng đỉnh cũ 67 điểm. KLGD duy trì ở mức cao cho thấy dòng tiền tiếp tục được củng cố và hấp thụ lượng chốt lời tốt. Chỉ báo MA, RMO, MACD tiếp tục vận động tích cực và ủng hộ xu hướng tăng điểm. Đường ADX có xu hướng tiếp tục tăng và củng cố thêm xu thế hiện tại của thị trường. Chúng tôi vẫn duy trì nhận định thị trường tiếp tục tăng điểm, tuy nhiên hiện HNXINDEX đang tiến gần vùng đỉnh cũ tại 67 điểm, áp lực chốt lời vùng này sẽ cao.

Khuyến nghị: Nhà đầu tư thận có thể xem xét mua gia tăng tỷ trọng cổ phiếu nếu thanh khoản tiếp tục được duy trì và thị trường không bị bán tháo, ưu tiên mua cổ phiếu cơ bản tốt và chưa tăng nhiều.

XU HƯỚNG THỊ TRƯỜNG

Ngắn hạn	Tăng điểm
Trung hạn	Trung tính
Dài hạn	Tăng điểm

CÁC NGƯỠNG KHÁNG CỰ VÀ HỖ TRỢ

Kháng cự 1	67.0
Kháng cự 2	70.0
Vùng hỗ trợ 1	62.5
Vùng hỗ trợ 2	61.0

THÔNG TIN CẬP NHẬT TRÊN SÀN

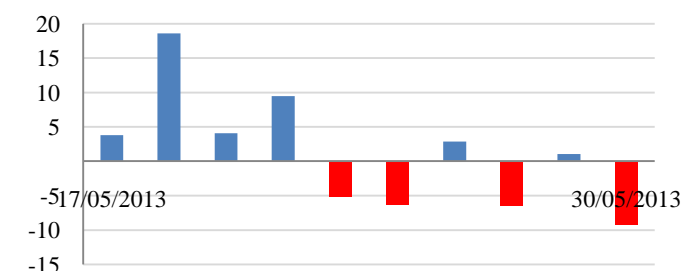
- **PVC:** Halley Sicav thành cổ đông lớn. Hiện tổ chức này đang nắm 2.512.700 CP, tỷ lệ 5,03%.
- **SGH:** Sẽ tạm ngừng kinh doanh Khách sạn Sài Gòn 3 quý tới
- **VE3:** 28/6 ĐKCC nhận cổ tức năm 2012 bằng tiền 12%. Thời gian thực hiện: 31/07/2013.
- **PSG:** Công ty mẹ lỗ 24,3 tỷ đồng quý 1.
- **NPS:** 7/6 ĐKCC nhận cổ tức năm 2012 tỷ lệ 20%. Thời gian thanh toán: 28/06/2013



GIAO DỊCH CỦA KHỐI NGOẠI

- Khối ngoại bán ròng 9,1 tỷ đồng
- Tổng mua: 9,3 tỷ đồng
Chủ yếu: QTC (0,2 tỷ), PVC (1,5 tỷ), PMC (0,2 tỷ)
- Tổng bán: 18,4 tỷ đồng
Chủ yếu: VND (4,7 tỷ), PVS (3,5 tỷ), VCG (1,2 tỷ)

Mua/bán ròng của khối ngoại (tỷ đồng)



HOSE

HNX

5CP TĂNG giá nhiều nhất			5CP GIẢM giá nhiều nhất			5CP TĂNG giá nhiều nhất			5CP GIẢM giá nhiều nhất		
Mã CK	Giá	Thay đổi	Mã CK	Giá	Thay đổi	Mã CK	Giá	Thay đổi	Mã CK	Giá	Thay đổi
TRA	92.0	6.98%	FDG	9.3	-7.00%	NVC	0.8	14.29%	VC2	7.5	-16.67%
HLA	7.7	6.94%	LHG	10.8	-6.90%	HHL	0.9	12.50%	VDS	3.6	-10.00%
CLG	10.9	6.86%	KDH	11.2	-6.67%	QHD	8.8	10.00%	FDT	25.5	-9.89%
TTP	28.6	6.72%	PDN	23.0	-6.50%	VBC	31.4	9.79%	HST	6.7	-9.46%
NLG	25.6	6.67%	PXM	1.6	-5.88%	SJ1	22.5	9.76%	L43	4.8	-9.43%
<i>(Nghìn VND)</i>			<i>(Nghìn VND)</i>			<i>(Nghìn VND)</i>			<i>(Nghìn VND)</i>		

5CP có KLKL nhiều nhất			5CP có GTGD nhiều nhất			5CP có KLKL nhiều nhất			5CP có GTGD nhiều nhất		
Mã CK	Thay đổi	KL	Mã CK	Thay đổi	Giá trị	Mã CK	Thay đổi	KL	Mã CK	Thay đổi	Giá trị
PVT	5.45%	7,220.0	VIC	0.00%	96.1	SHB	2.67%	7,055.2	SHB	2.67%	53.2
ITA	5.26%	6,784.9	REE	6.37%	76.1	PVX	1.69%	5,930.9	KLS	3.16%	41.3
REE	6.37%	2,822.0	ITA	5.26%	51.8	SCR	3.66%	4,480.8	SCR	3.66%	37.2
CII	-0.49%	1,892.6	PVT	5.45%	41.5	KLS	3.16%	4,330.5	PVS	1.82%	36.7
VIS	6.57%	1,979.0	GAS	1.65%	41.3	VND	2.11%	3,335.7	PVX	1.69%	34.8
<i>(Đơn vị: Nghìn CP)</i>			<i>(Đơn vị: tỷ VND)</i>			<i>(Đơn vị: Nghìn CP)</i>			<i>(Đơn vị: tỷ VND)</i>		

5CP NĐTNN mua nhiều nhất			5CP NĐTNN bán nhiều nhất			5CP NĐTNN mua nhiều nhất			5CP NĐTNN bán nhiều nhất		
Mã CK	Thay đổi	KL	Mã CK	Thay đổi	KL	Mã CK	Thay đổi	KL	Mã CK	Thay đổi	KL
PPC	-0.37%	438.3	SBT	0.70%	301.3	PVC	5.06%	81.4	VND	3.19%	500.0
ITA	5.26%	423.4	ITD	0.00%	210.0	PVL	0.00%	10.0	PVS	1.82%	211.2
GAS	1.65%	224.4	LCG	1.47%	191.8	TCS	0.00%	7.0	KLS	3.16%	106.0
CSM	2.30%	170.3	ITC	1.16%	190.0	PMC	3.24%	6.1	VCG	6.61%	99.0
MSN	0.91%	127.7	VIC	0.00%	154.5	DAD	2.68%	5.9	CTN	-4.08%	26.5
<i>(Đơn vị: nghìn CP)</i>			<i>(Đơn vị: nghìn CP)</i>			<i>(Đơn vị: nghìn CP)</i>			<i>(Đơn vị: nghìn CP)</i>		

Ghi chú: % thay đổi giá = (giá cao nhất trong phiên - giá thấp nhất trong phiên) / giá tham chiếu

KHUYẾN CÁO

Báo cáo này được phát hành bởi VietinBankSc. Các thông tin, nhận định trong báo cáo đều dựa trên các nguồn thông tin có sẵn, đã công bố ra công chúng được xem là đáng tin cậy và hợp pháp. Tuy nhiên, VietinBankSc không đảm bảo tính đầy đủ, chính xác của các thông tin này. Nhà đầu tư sử dụng báo cáo cần lưu ý các nhận định, dự báo trong báo cáo mang tính chủ quan của người viết. Nhà đầu tư tự chịu trách nhiệm về quyết định của mình.

Phòng Nghiên cứu- Phân tích

Tel: (84.4) 3974 7952

phantich@vietinbanksc.com.vn

Trụ sở chính

306 Bà Triệu, Hai Bà Trưng, Hà Nội

Tel: (84.4) 6278 0012

Chi nhánh Tp. Hồ Chí Minh

49 Tôn Thất Đạm, Q1, TP.HCM

Tel: (84.8) 3820 9987

Phòng GD Cao Thắng

Tầng trệt, số 41 Cao Thắng, Quận 3, TP. Hồ Chí Minh

Tel: (84.8) 3832 9972