

**Lực bán mạnh hơn đẩy chỉ số 2 sàn giảm điểm**

Thị trường tiếp tục chứng kiến thêm một phiên điều chỉnh nhẹ nữa của chỉ số 2 sàn, thanh khoản phiên hôm nay sụt giảm với nguyên nhân là lực cầu vẫn chưa chịu nâng giá, trong khi lực bán tỏ ra mất kiên nhẫn, chính điều này đang mang đến những lo ngại nhất định cho thị trường ở những phiên sắp tới.

**HOSE:** Sau phiên điều chỉnh ngày hôm qua, thị trường phiên ngày hôm nay tiếp tục theo đà quán tính, mở cửa khá thận trọng. Chỉ số VN-Index sau khi xanh nhẹ những phút đầu đã nhanh chóng quay đầu giảm điểm, hầu hết những trụ đỡ như GAS, CTG, VIC... chịu áp lực điều chỉnh rất lớn. Mặc dù sau đó, chỉ số VN-Index có những phút hồi lại, tuy nhiên việc lực cầu không hề có ý định nâng giá, trong khi lực cung có vẻ tỏ ra mất kiên nhẫn hơn đã lại đẩy chỉ số VN-Index giảm điểm trở lại, thanh khoản phiên hôm nay sụt giảm khá mạnh. Diễn biến giao dịch ở phiên buổi chiều cũng không thực sự khá hơn, thậm chí các mã còn bị bán giảm sâu hơn cho đến lúc đóng cửa. Chốt phiên, VN-Index đạt 521,95 điểm, giảm 2,61 điểm (-0,5%), KLGD đạt 68 triệu đơn vị. Phiên giao dịch hôm nay cũng chứng kiến hơn 400 tỷ mua ròng của khối ngoại, tập trung chủ yếu ở mã VIC.

**HNX:** Sàn Hà Nội diễn biến khá tương đồng với sàn HOSE, áp lực điều chỉnh trên sàn này diễn ra khá lớn. Hầu hết các mã chủ chốt sàn này như PVS, PVX, SHB, VCG... đều chịu áp lực bán khá lớn, trong khi lực cầu tỏ ra khá yếu, chính vì điều này đã khiến cho thanh khoản của sàn Hà Nội sụt giảm khá mạnh, chỉ số HNX-Index có thời điểm ở phiên giao dịch buổi chiều rơi gần chạm mốc 65 điểm. Mặc dù về cuối phiên, chỉ số này có sự hồi phục đôi chút và đóng cửa tại mức 65,49 điểm, giảm 0,11 điểm (-0,17%) nhưng nhìn chung những tín hiệu từ lực cầu yếu đi vẫn gây ra những lo ngại nhất định cho thị trường ở những phiên sắp tới.

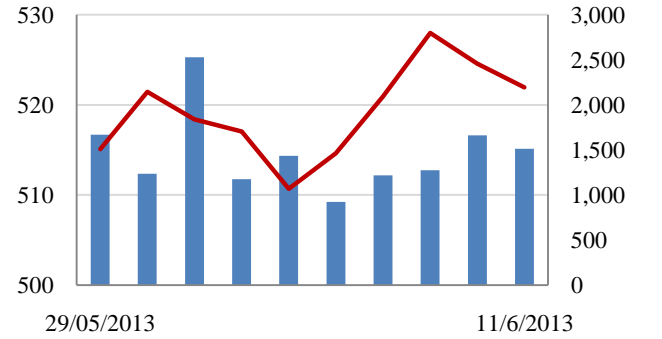
**Tin nổi bật**

- Theo TS. Lê Xuân Nghĩa cho biết nếu nợ xấu cao hơn con số dự kiến thì NHNN sẽ tăng vốn cho VAMC để tăng trái phiếu đặc biệt lên hoặc sẽ tái cấp vốn trực tiếp, cho ngân hàng thương mại vay với kỳ hạn tương đối dài, ví dụ 3 năm và xử lý nợ xấu đến đâu sẽ giải ngân đến đó.

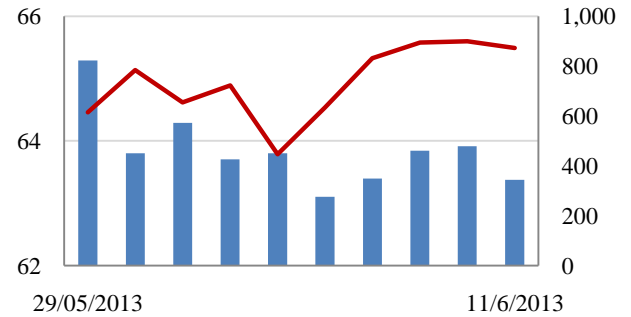
- Theo thông đốc NHNN Nguyễn Văn Bình, tính đến ngày 23/5/2013, tỷ trọng dư nợ cho vay với lãi suất trên 15%/năm chỉ còn 12,2%. Tỷ trọng dư nợ cho vay với lãi suất trên 15%/năm giảm mạnh từ mức 65,8% vào thời điểm trước 15/7/2012.

**Giao dịch 10 phiên gần nhất**

**VN-Index**



**HNX- Index**



**THẾ GIỚI**

	Chỉ số	Tăng / Giảm điểm	%
Nhật: Nikkei 225	13,318	-196.6	-1.5%
Hong Kong: Hang Seng	21,355	-260.4	-1.2%

**CHỈ SỐ VĨ MÔ**

	Tháng 4	Tháng 5	Lũy kế
Tăng trưởng GDP (yoy)	0.02%	-0.06%	
Lạm phát so hàng tháng	6.61%	6.36%	6.74%
Lạm phát so với cùng kỳ (năm)	6.61%	6.36%	6.74%
Chi số công nghiệp (% yoy)	5.80%	6.70%	5.20%
Xuất khẩu (triệu \$)	10,033	10,800	49,938
Nhập khẩu (triệu \$)	10,969	12,000	51,861
Thâm hụt thương mại (triệu \$)	- 936	- 1,200	- 1,923
FDI cam kết (triệu \$)	2,185	298	8,517
FDI giải ngân (triệu \$)	1,050	830	4,580

(Nguồn: Tổng cục Thống kê)

**CHỈ SỐ CHÍNH**

	Tăng / Giảm		Khối lượng			Số lượng cổ phiếu		
	Điểm	%	KL	%	GDTT	Tăng	Giảm	Đứng
VN-Index	522.0	-2.6	68.0	-27.7%	9.0	93	123	93
HNX-Index	65.5	-0.1	39.9	-24.4%	1.8	102	89	197
VN30	581.2	-3.0	20.9	-13.9%	8.1	9	17	4
19 CP vốn hóa lớn nhất	452.1	-1.1	13.0	-14.2%	7.9	5	13	1
30 CP vốn hóa trung bình	199.6	-1.6	40.5	-24.7%	1.1	7	14	7
40 CP vốn hóa nhỏ	215.3	1.0	10.7	-21.1%	0.4	5	24	10
Ngân hàng	302.2	-1.7	16.9	-15.4%	1.0	4	7	6
Bất động sản (trừ VIC)	225.8	-3.7	26.2	-23.1%	0.3	17	26	16
Thực phẩm (trừ MSN)	707.5	5.3	2.2	42.4%	1.3	11	5	12

**PHÂN TÍCH KỸ THUẬT- HOSE**

VNINDEX giảm 2.61 điểm xuống 521.95 điểm, KLGD đạt 59 triệu cổ phiếu giảm 21% so với KLGD phiên trước. Thị trường linh hình tăng giảm đầu phiên nhưng giảm khi sang phiên chiều. Áp lực bán ra ở nhiều mã cổ phiếu khiến nhiều cổ phiếu giảm điểm mạnh như GAS, VIC, PVD, REE.

Khối ngoại quay sang mua ròng mạnh 400 tỷ đồng khi mua vào 592 tỷ đồng và bán ra 192 tỷ đồng, trong đó mua thỏa thuận ròng 420 tỷ VIC, thỏa thuận nội khối khác khoảng 77 tỷ đồng. Giao dịch khớp lệnh, khối ngoại mua mạnh HPG, DPM, SBT, VCB trong khi bán ra VIC, OGC, HPG, BVH. Việc cơ cấu của các quỹ ETF sẽ tác động nhiều tới diễn biến của VNINDEX, nhà đầu tư cần theo dõi sát động thái của khối ngoại.

Trên biểu đồ kỹ thuật, VNINDEX giảm điểm tạo cây nến đen và đang có xu hướng giảm về MA10. Xu thế tăng điểm trong ngắn hạn chưa bị phá vỡ nhưng đã yếu đi nhiều sau khi hình thành hai cây nến đen liên tiếp và KLGD cũng ở mức thấp. Đường MA10 đã tiến khá sát VNINDEX do vậy thời điểm này MA10 có thể sẽ không còn là ngưỡng hỗ trợ tốt của VNINDEX như trước nếu thị trường tiếp tục giảm, vùng hỗ trợ mạnh hơn của VNINDEX là vùng MA20. Đường RMO và MACD đã có dấu hiệu chững lại và có thể cắt xuống đường tín hiệu của nó; tín hiệu bán ra có thể xuất hiện nếu thị trường tiếp tục giảm. Chúng tôi nhận định: Ngắn hạn thị trường có thể xuất hiện nhịp điều chỉnh nhưng xu thế tăng trung và dài hạn vẫn là tăng điểm.

**Khuyến nghị:** Nhà đầu tư cần thận trọng trước khả năng điều chỉnh của thị trường trong ngắn hạn, nhà đầu tư có tỷ lệ cổ phiếu cao nên chốt lời một phần để bảo toàn lợi nhuận. Số nhà đầu tư còn lại quan sát, chưa nên mua vào cổ phiếu khi tín hiệu tăng đang có dấu hiệu chững lại.

**XU HƯỚNG THỊ TRƯỜNG**

Ngắn hạn	Tăng điểm
Trung hạn	Tăng điểm
Dài hạn	Tăng điểm

**CÁC NGƯỠNG KHÁNG CỰ VÀ HỖ TRỢ**

Kháng cự 1	550
Kháng cự 2	600
Vùng hỗ trợ 1	508
Vùng hỗ trợ 2	500

**THÔNG TIN CẬP NHẬT TRÊN SÀN**

- **BMP:** 21/6 ĐKCC nhận cổ tức đợt 2 năm 2012 bằng tiền mặt 20% và bằng cổ phiếu 30%. Thời gian chi trả cổ tức bằng tiền mặt 05/07/2013.

- **VHG:** Góp 40,8 tỷ đồng thành lập công ty chuyên khai thác khoáng sản

- **HSG:** 8 tháng đầu năm tài chính LNST đạt 513 tỷ đồng, vượt 28% kế hoạch. Tính riêng tháng 5/2013, HSG đạt Doanh thu thuần tháng 1.091,8 tỷ đồng, LNST đạt 60,2 tỷ đồng.

- **VOS:** HĐQT phê duyệt bán gần 2 triệu cổ phiếu quỹ giá từ 3.900 đồng/CP.

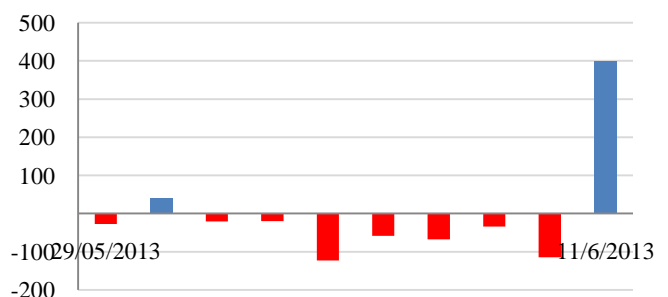
- **CNG:** IEV Energy Sdn. Bhd đăng ký bán 138.000 cổ phiếu. Giao dịch dự kiến thực hiện từ 14/6 đến 12/7/2013



**GIAO DỊCH CỦA KHỐI NGOẠI**

- Khối ngoại mua ròng 400,1 tỷ đồng
- Tổng mua 592,7 tỷ đồng  
  Chủ yếu: VIC (409 tỷ), SBT (10 tỷ), VCB (5,3 tỷ)
- Tổng bán 192,6 tỷ đồng  
  Chủ yếu: BVH (7, tỷ), GAS (6 tỷ), OGC (5,7 tỷ)

**Mua/bán ròng của khối ngoại (tỷ đồng)**



**PHÂN TÍCH KỸ THUẬT- HNX**

HNXINDEX giảm 0.11 điểm xuống 65.49 điểm. KLGĐ giảm 25% so với phiên trước đạt 38 triệu cổ phiếu. Thị trường linh xình tăng giảm đầu phiên nhưng giảm khi sang phiên chiều. Áp lực bán ra ở nhiều mã cổ phiếu khiến nhiều cổ phiếu dẫn dắt như KLS, PVS, SHB giảm điểm. Khối ngoại mua ròng 2 tỷ đồng khi mua vào 15 tỷ đồng và bán ra 12 tỷ đồng. VND, VCG, PVS được mua vào mạnh trong khi họ cũng bán ra nhiều KLS và PVS.

Trên biểu đồ kỹ thuật, HNXINDEX giảm điểm nhẹ, tạo một cây nến đen với thân nến ngắn bắc và chân nến đều dài cho thấy tâm lý nhà đầu tư đang khá phân vân. Xu thế tăng điểm trong ngắn hạn chưa bị phá vỡ nhưng đã yếu đi thể hiện qua KLGĐ ở mức thấp và HNXINDEX dưới hơn về cuối phiên. Đường MA10 đã tiến khá sát HNXINDEX do vậy thời điểm này MA10 có thể sẽ không còn là ngưỡng hỗ trợ tốt của HNXINDEX như trước nếu thị trường tiếp tục giảm, vùng hỗ trợ mạnh hơn của HNXINDEX là vùng MA20. Đường RMO và MACD đã có dấu hiệu chững lại và có thể cắt xuống đường tín hiệu của nó; tín hiệu bán ra có thể xuất hiện nếu thị trường giảm. Chúng tôi nhận định: Ngắn hạn thị trường có thể xuất hiện nhịp điều chỉnh nhưng xu thế tăng trung và dài hạn vẫn là tăng điểm.

**Khuyến nghị:** Nhà đầu tư cần thận trọng trước khả năng điều chỉnh của thị trường trong ngắn hạn, nhà đầu tư có tỷ lệ cổ phiếu cao nên chốt lời một phần để bảo toàn lợi nhuận. Số nhà đầu tư còn lại quan sát, chưa nên mua vào cổ phiếu khi tín hiệu tăng đang có dấu hiệu chững lại.

**XU HƯỚNG THỊ TRƯỜNG**

Ngắn hạn	Tăng điểm
Trung hạn	Tăng điểm
Dài hạn	Tăng điểm

**CÁC NGƯỠNG KHÁNG CỰ VÀ HỖ TRỢ**

Kháng cự 1	67.0
Kháng cự 2	70.0
Vùng hỗ trợ 1	62.5
Vùng hỗ trợ 2	61.0

**THÔNG TIN CẬP NHẬT TRÊN SÀN**

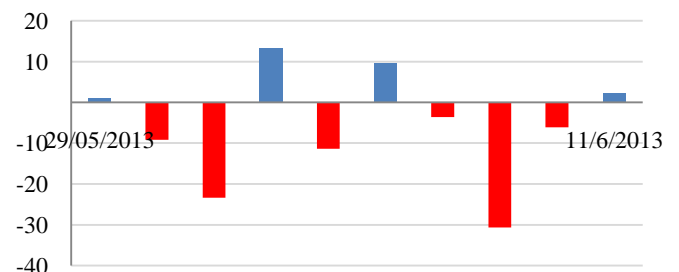
- **ARM:** 1/7 ĐKCC nhận cổ tức bằng tiền mặt năm 2012 tỷ lệ 30%. Thời gian thực hiện: 01/08/2013
- **FLC:** ước tính quý 2/2013 đạt 26 tỷ đồng lợi nhuận trước thuế hợp nhất, tăng mạnh so với quý 1.
- **KSD:** Chủ tịch HĐQT Trương Duy Thăng đăng ký mua 300.000 cổ phiếu
- **THV:** 4/7 Hủy niêm yết cổ phiếu.
- **FDT:** 25/6 ĐKCC nhận cổ tức bằng tiền mặt đợt 1 năm 2013 tỷ lệ 10%. Thời gian thực hiện: 10/07/2013.



**GIAO DỊCH CỦA KHỐI NGOẠI**

- Khối ngoại mua ròng 2,2 tỷ đồng
- Tổng mua: 15,2 tỷ đồng  
 Chủ yếu: VND (9,3 tỷ), VCG (1 tỷ), PMC (1 tỷ)
- Tổng bán: 13 tỷ đồng  
 Chủ yếu: KLS (9,6 tỷ), PVC (0,2 tỷ), PVS (1,7 tỷ)

**Mua/bán ròng của khối ngoại (tỷ đồng)**



**HOSE**

**HNX**

5CP TĂNG giá nhiều nhất			5CP GIẢM giá nhiều nhất			5CP TĂNG giá nhiều nhất			5CP GIẢM giá nhiều nhất		
Mã CK	Giá	Thay đổi	Mã CK	Giá	Thay đổi	Mã CK	Giá	Thay đổi	Mã CK	Giá	Thay đổi
SVI	43.4	6.90%	COM	27.0	-6.90%	HHL	0.9	12.50%	THV	0.5	-16.67%
TRC	48.5	6.83%	TMS	27.4	-6.80%	SCL	8.6	10.26%	HST	6.7	-11.84%
TAC	45.5	6.81%	NHW	8.4	-6.67%	DZM	4.4	10.00%	CTA	2.7	-10.00%
TDW	14.3	6.72%	SVT	7.0	-6.67%	MMC	3.3	10.00%	SJM	1.8	-10.00%
VPH	6.4	6.67%	CLP	4.2	-6.67%	GBS	2.2	10.00%	PRC	7.3	-9.88%
<i>(Nghìn VND)</i>			<i>(Nghìn VND)</i>			<i>(Nghìn VND)</i>			<i>(Nghìn VND)</i>		

5CP có KLKL nhiều nhất			5CP có GTGD nhiều nhất			5CP có KLKL nhiều nhất			5CP có GTGD nhiều nhất		
Mã CK	Thay đổi	KL	Mã CK	Thay đổi	Giá trị	Mã CK	Thay đổi	KL	Mã CK	Thay đổi	Giá trị
VIC	-2.14%	1,013.2	VIC	-2.14%	69.6	SHB	-1.37%	4,586.6	PVS	-1.11%	50.2
ITA	-1.28%	3,859.6	REE	-2.21%	64.6	SCR	0.00%	3,879.1	SHB	-1.37%	33.3
HQC	0.00%	3,705.9	KDC	1.06%	1.1	PVX	-1.75%	3,083.4	SCR	0.00%	31.2
REE	-2.21%	2,416.8	GAS	-1.57%	49.8	KLS	-1.09%	3,278.7	KLS	-1.09%	30.0
HAG	-1.32%	1,933.5	HAG	-1.32%	43.7	PVS	-1.11%	2,796.4	VND	1.05%	26.5
<i>(Đơn vị: Nghìn CP)</i>			<i>(Đơn vị: tỷ VND)</i>			<i>(Đơn vị: Nghìn CP)</i>			<i>(Đơn vị: tỷ VND)</i>		

5CP NĐTNN mua nhiều nhất			5CP NĐTNN bán nhiều nhất			5CP NĐTNN mua nhiều nhất			5CP NĐTNN bán nhiều nhất		
Mã CK	Thay đổi	KL	Mã CK	Thay đổi	KL	Mã CK	Thay đổi	KL	Mã CK	Thay đổi	KL
GAS	2.54%	237.2	PVT	5.56%	958.7	VND	1.05%	980.0	KLS	-1.09%	1,049.600
DPM	2.92%	172.1	GMD	0.32%	719.0	PVX	-1.75%	107.9	PVS	-1.10%	92.6
PVD	1.42%	127.8	PVF	0.00%	707.8	VCG	1.61%	76.7	PVC	-1.68%	13.5
KHP	6.56%	75.9	HAG	0.44%	640.8	WSS	9.52%	30.0	KHL	0.00%	5.2
FCN	0.00%	60.4	IJC	-1.06%	492.3	PMC	-1.57%	27.2	DHP	5.48%	5.0
<i>(Đơn vị: nghìn CP)</i>			<i>(Đơn vị: nghìn CP)</i>			<i>(Đơn vị: nghìn CP)</i>			<i>(Đơn vị: nghìn CP)</i>		

Ghi chú: % thay đổi giá = (giá cao nhất trong phiên - giá thấp nhất trong phiên)/ giá tham chiếu

**KHUYẾN CÁO**

Báo cáo này được phát hành bởi VietinBankSc. Các thông tin, nhận định trong báo cáo đều dựa trên các nguồn thông tin có sẵn, đã công bố ra công chúng được xem là đáng tin cậy và hợp pháp. Tuy nhiên, VietinBankSc không đảm bảo tính đầy đủ, chính xác của các thông tin này. Nhà đầu tư sử dụng báo cáo cần lưu ý các nhận định, dự báo trong báo cáo mang tính chủ quan của người viết. Nhà đầu tư tự chịu trách nhiệm về quyết định của mình.

**Phòng Nghiên cứu- Phân tích**

Tel: (84.4) 3974 7952

[phantich@vietinbanksc.com.vn](mailto:phantich@vietinbanksc.com.vn)

**Trụ sở chính**

306 Bà Triệu, Hai Bà Trưng, Hà Nội

Tel: (84.4) 6278 0012

**Chi nhánh Tp. Hồ Chí Minh**

49 Tôn Thất Đạm, Q1, TP.HCM

Tel: (84.8) 3820 9987

**Phòng GD Cao Thắng**

Tầng trệt, số 41 Cao Thắng, Quận 3, TP. Hồ Chí Minh

Tel: (84.8) 3832 9972