

Bluechips kéo 2 sàn giảm điểm

Lực bán ATC mạnh, tập trung ở hầu hết các mã Bluechip đẩy chỉ số 2 sàn mất điểm, lấy hết những nỗ lực đã có được trong phần lớn thời gian giao dịch trước đó. Đây là một động thái cơ cấu danh mục của quỹ ETF, nhưng trước việc phản ứng của lực cầu khối nội cuối phiên phần nào giúp thị trường có thêm sự tin tưởng ở những phiên tiếp theo.

HOSE: Sàn HSX phiên hôm nay nhìn chung áp lực điều chỉnh đã phần nào giảm bớt nếu không có lực bán ATC cuối phiên tập trung vào các mã Bluechip gây ảnh hưởng phần nào tới tâm lý nhà đầu tư. Sự phân hóa vẫn khá rõ nét, chỉ số VN-Index xanh điểm duy trì khá tốt ở cả phiên sáng và đầu phiên chiều nhờ sự khởi sắc của các mã nhóm ngành bất động sản, sau thông tin về gói hỗ trợ dự án nhà ở xã hội. Bên cạnh đó, nhóm Bluechips như GAS, VIC... vẫn giúp thị trường giữ được nhịp tăng, mặc dù thanh khoản ở phiên sáng là khá thấp, nhưng chưa có dấu hiệu cho thấy thị trường yếu đi. Chỉ đến phiên ATC, mặc dù động thái bán không khác nhiều so với những đợt cơ cấu danh mục trước đây, nhưng phần nào cũng ảnh hưởng đến giá của nhiều mã cổ phiếu, lực cầu tham gia phiên ATC cũng khá tốt. Chốt phiên, chỉ số VN-Index giảm tới 3,71 điểm, đóng cửa tại 518,24 điểm, KLGĐ đạt 70,6 triệu đơn vị.

HNX: Nếu như chỉ số VN-Index xanh điểm phần lớn thời gian ở phiên hôm nay thì HNX-Index lại diễn biến ngược lại. Sàn Hà Nội phiên hôm nay cũng phân hóa khá rõ rệt, sự tích cực của VCG, HUT... không thể giúp HNX-Index tránh được phiên giảm điểm khi mà áp lực bán ở PVS, ACB... Tuy nhiên đến cuối phiên, mặc dù không thể xanh điểm, nhưng sự hồi phục của chỉ số HNX-Index phần nào làm cho nhà đầu tư yên tâm hơn, đóng cửa, HNX-Index đạt 65,32 điểm, giảm 0,17 điểm (-0,26%), KLGĐ đạt 41 triệu đơn vị.

Tin nổi bật

- Sở Giao dịch chứng khoán TPHCM (HSX) dự kiến thử nghiệm kéo dài thời gian giao dịch đến 15h từ 1 - 5/7.

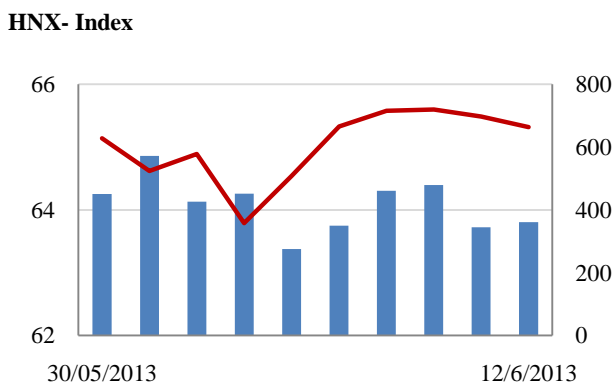
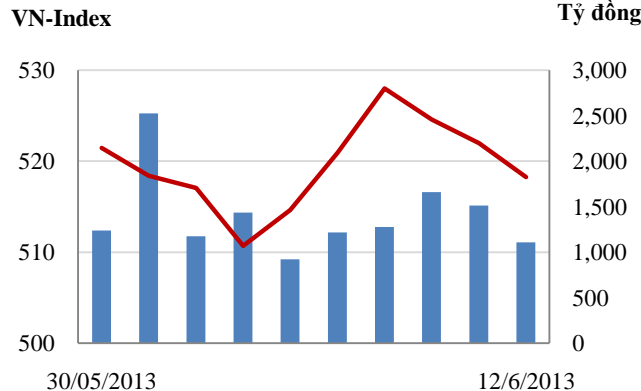
- Theo ông Vũ Quang Hùng – Phó Tổng giám đốc Tổng Công ty Điện lực thành phố Hà Nội, dự kiến từ ngày 1/7, Hà Nội tăng 5% giá điện nhằm bù đắp chi phí sản xuất điện.

- Theo thống đốc NHNN, nếu không xử lý nợ xấu bằng dự phòng rủi ro và không cơ cấu lại nợ theo Quyết định số 780/QĐ-NHNN thì đến cuối tháng 4/2013 nợ xấu là 362,8 nghìn tỷ đồng, tương đương 11,5% tổng dư nợ.

CHỈ SỐ CHÍNH

	Tăng / Giảm		Khối lượng			Số lượng cổ phiếu			
	Điểm	%	KL	%	GDTT	Tăng	Giảm	Đứng	
VN-Index	518.2	-3.7	-0.7%	70.6	3.7%	5.7	102	92	115
HNX-Index	65.3	-0.2	-0.3%	41.2	3.1%	0.3	103	78	207
VN30	575.4	-5.8	-1.0%	20.9	0.3%	0.3	6	19	5
19 CP vốn hóa lớn nhất	446.0	-6.1	-1.4%	13.6	4.5%	0.3	5	13	1
30 CP vốn hóa trung bình	198.6	-1.0	-0.5%	41.4	2.2%	0.0	7	14	7
40 CP vốn hóa nhỏ	216.4	1.1	0.5%	11.8	8.7%	0.2	5	24	10
Ngân hàng	297.5	-4.7	-1.6%	16.8	-0.6%	0.0	4	7	6
Bất động sản (trừ VIC)	227.0	1.2	0.5%	28.8	9.8%	0.0	17	26	16
Thực phẩm (trừ MSN)	710.6	3.1	0.4%	5.5	151.0%	0.0	11	5	12

Giao dịch 10 phiên gần nhất



THẾ GIỚI

	Chi số	Tăng / Giảm	điểm	%
Nhật: Nikkei 225	13,289	-28.3		-0.2%
Hong Kong: Hang Seng	21,355	-260.4		-1.2%

CHỈ SỐ VĨ MÔ

	Tháng 4	Tháng 5	Lũy kế
Tăng trưởng GDP (yoy)	0.02%	-0.06%	
Lạm phát so hàng tháng	6.61%	6.36%	6.74%
Lạm phát so với cùng kỳ (năm)	5.80%	6.70%	5.20%
Chi số công nghiệp (% yoy)	10,033	10,800	49,938
Xuất khẩu (triệu \$)	10,969	12,000	51,861
Nhập khẩu (triệu \$)	- 936	- 1,200	- 1,923
Thâm hụt thương mại (triệu \$)	2,185	298	8,517
FDI cam kết (triệu \$)	1,050	830	4,580

(Nguồn: Tổng cục Thống kê)

PHÂN TÍCH KỸ THUẬT- HOSE

VNINDEX giảm 3.71 điểm xuống 518.24 điểm, KLGĐ đạt 65 triệu cổ phiếu tăng 10% so với KLGĐ phiên trước. Thị trường linh hình tăng giảm nhẹ đầu phiên, tăng khá tốt giữa phiên và chỉ giảm điểm về cuối phiên khi khối ngoại bán mạnh phiên ATC. Một số cổ phiếu vốn hóa lớn bị bán mạnh như MSN, PVD, HPG, BVH.

Khối ngoại bán ròng mạnh 195 tỷ đồng khi mua vào 127 tỷ đồng và bán ra 322 tỷ đồng, trong đó giao dịch thỏa thuận nội khối gần 26 tỷ đồng. Giao dịch khớp lệnh, khối ngoại bán mạnh HAG, PET, HPG, DPM... trong khi mua vào VIC, SBT, DPM. Việc cơ cấu của các quỹ ETF sẽ tiếp tục tác động nhiều tới diễn biến của VNINDEX, nhà đầu tư cần theo dõi sát động thái của khối ngoại.

Trên biểu đồ kỹ thuật, VNINDEX tiếp tục giảm điểm và tạo cây nến đen thứ 3 liên tiếp đây là tín hiệu khá xấu của VNINDEX báo hiệu xu thế tăng điểm đã bị chặn lại và có thể hình thành xu thế giảm ngắn hạn. VNINDEX đóng cửa ở ngay sát dưới đường MA10 tuy nhiên chúng tôi đánh giá đường này không còn là ngưỡng hỗ trợ tốt của VNINDEX trong thời điểm này, vùng hỗ trợ của VNINDEX là vùng MA20 tại 510 điểm. Đường RMO và MACD có thể sẽ cho tín hiệu bán ra trong phiên tới, đây là điều đáng lo ngại, đường RSI cũng đã giảm về vùng 59 điểm cho thấy thị trường đã yếu đi nhanh chóng. Chúng tôi vẫn duy trì nhận định: Ngắn hạn thị trường có thể xuất hiện nhịp điều chỉnh nhưng xu thế tăng trung và dài hạn vẫn được bảo toàn.

Khuyến nghị: Nhà đầu tư cần thận trọng trước khả năng điều chỉnh của thị trường trong ngắn hạn, nhà đầu tư có tỷ lệ cổ phiếu cao nên chốt lời một phần để bảo toàn lợi nhuận. Số nhà đầu tư còn lại quan sát, chưa nên mua vào cổ phiếu.

XU HƯỚNG THỊ TRƯỜNG

Ngắn hạn	Giảm điểm
Trung hạn	Tăng điểm
Dài hạn	Tăng điểm

CÁC NGƯỠNG KHÁNG CỰ VÀ HỖ TRỢ

Kháng cự 1	550
Kháng cự 2	600
Vùng hỗ trợ 1	508
Vùng hỗ trợ 2	500

THÔNG TIN CẬP NHẬT TRÊN SÀN

- **BMP:** 21/6 ĐKCC nhận cổ tức đợt 2 năm 2012 bằng tiền mặt 20% và bằng cổ phiếu 30%. Thời gian chi trả cổ tức bằng tiền mặt 05/07/2013.

- **HSG:** 8 tháng đầu năm tài chính LNST đạt 513 tỷ đồng, vượt 28% kế hoạch. Tính riêng tháng 5/2013, HSG đạt Doanh thu thuần tháng 1.091,8 tỷ đồng, LNST đạt 60,2 tỷ đồng.

- **PVD:** Sẽ phát hành hơn 38 triệu CP cho PVN và nhà đầu tư chiến lược. Trong đó 20,1 triệu sẽ phát hành cho PVN với giá bằng giá trị sổ sách tại 30/06/2012, số còn lại bán cho nhà đầu tư chiến lược.

- **SBT:** Dự kiến phát hành 6,6 triệu cổ phiếu ESOP trong năm 2013. Số lượng cổ phiếu phát hành chiếm 4,93% số lượng cổ phiếu đang lưu hành (133,45 triệu cổ phiếu)

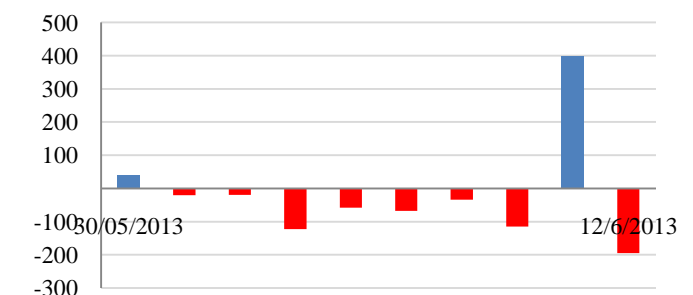
- **GMD:** niêm yết bổ sung 3,3 triệu cổ phiếu, ngày niêm yết có hiệu lực, ngày 13/6/2013



GIAO DỊCH CỦA KHỐI NGOẠI

- Khối ngoại bán ròng 194,8 tỷ đồng
- Tổng mua 127,2 tỷ đồng
Chủ yếu: PPC (3,2 tỷ), SBT (9,5 tỷ), CTG (4,1 tỷ)
- Tổng bán 322 tỷ đồng
Chủ yếu: BVH (16, tỷ), HAG (40,3 tỷ), PET (30,7 tỷ)

Mua/bán ròng của khối ngoại (tỷ đồng)



PHÂN TÍCH KỸ THUẬT- HNX

HNXINDEX giảm 0.17 điểm xuống 65.32 điểm. KLGĐ tăng nhẹ 8% so với phiên trước đạt 41 triệu cổ phiếu. Thị trường giảm điểm gần như trong suốt cả phiên giao dịch, nhiều cổ phiếu bị bán chốt lời mạnh như PVS, LAS.

Khối ngoại mua ròng 2 tỷ đồng khi mua vào 16 tỷ đồng và bán ra 14 tỷ đồng. VND, DBC được mua vào mạnh trong khi họ cũng bán ra nhiều KLS, PVX và PVS.

Trên biểu đồ kỹ thuật, HNXINDEX tiếp tục điều chỉnh giảm nhẹ, tạo một cây nến đen với chân nến đều dài cho thấy lực bán ra đang chiếm ưu thế so với bên mua. Xu thế tăng điểm trong ngắn đã yếu đi và thị trường có thể bước vào nhịp điều chỉnh sau thời gian dài tăng điểm mạnh. Đường MA10 đã tiến khá sát HNXINDEX do vậy thời điểm này MA10 có thể sẽ không còn là ngưỡng hỗ trợ tốt của HNXINDEX như trước, vùng hỗ trợ mạnh hơn của HNXINDEX là vùng MA20. Đường RMO và MACD đang vận động theo hướng có thể cắt xuống đường tín hiệu của nó; tín hiệu bán ra có thể xuất hiện nếu thị trường tiếp tục giảm điểm. Chúng tôi duy trì nhận định: Ngắn hạn thị trường sẽ điều chỉnh giảm tuy nhiên trong trung và dài hạn thị trường vẫn trong xu thế tăng.

Khuyến nghị: Nhà đầu tư cần thận trọng trước khả năng điều chỉnh của thị trường trong ngắn hạn, nhà đầu tư có tỷ lệ cổ phiếu cao nên chốt lời một phần để bảo toàn lợi nhuận. Số nhà đầu tư còn lại quan sát, chưa nên mua vào cổ phiếu khi tín hiệu tăng đang có dấu hiệu chững lại.

XU HƯỚNG THỊ TRƯỜNG

Ngắn hạn	Giảm điểm
Trung hạn	Tăng điểm
Dài hạn	Tăng điểm

CÁC NGƯỠNG KHÁNG CỰ VÀ HỖ TRỢ

Kháng cự 1	67.0
Kháng cự 2	72.0
Vùng hỗ trợ 1	63.7
Vùng hỗ trợ 2	62.0

THÔNG TIN CẬP NHẬT TRÊN SÀN

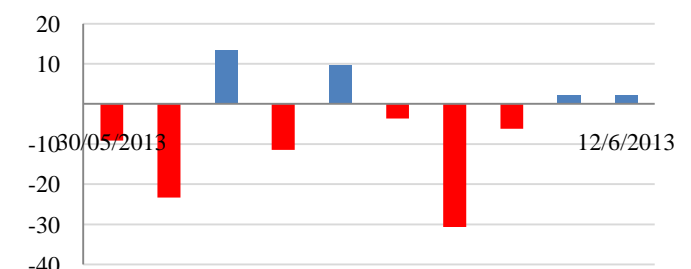
- **SCR:** CTCP Kho vận Thiên Sơn đã mua 2,37 triệu cổ phiếu. Ngày kết thúc giao dịch: 04/06/2013.
- **HBS:** TCT Đầu tư và Phát triển Nhà Hà Nội đăng ký bán 1,25 triệu cổ phiếu. Thời gian từ 19/06 – 18/07.
- **ARM:** 1/7 ĐKCC nhận cổ tức bằng tiền mặt năm 2012 tỷ lệ 30%. Thời gian thực hiện: 01/08/2013
- **FLC:** ước tính quý 2/2013 đạt 26 tỷ đồng lợi nhuận trước thuế hợp nhất, tăng mạnh so với quý 1.
- **KSD:** Chủ tịch HĐQT Trương Duy Thăng đăng ký mua 300.000 cổ phiếu
- **THV:** 4/7 Hủy niêm yết cổ phiếu.
- **FDT:** 25/6 ĐKCC nhận cổ tức bằng tiền mặt đợt 1 năm 2013 tỷ lệ 10%. Thời gian thực hiện: 10/07/2013.



GIAO DỊCH CỦA KHỐI NGOẠI

- Khối ngoại mua ròng 2,1 tỷ đồng
- Tổng mua: 15,9 tỷ đồng
Chủ yếu: VND (11,3 tỷ), DXP (0,5 tỷ), PVC (0,9 tỷ)
- Tổng bán: 13,8 tỷ đồng
Chủ yếu: KLS (3,3 tỷ), PVX (1,4 tỷ), PVS (4,7 tỷ)

Mua/bán ròng của khối ngoại (tỷ đồng)



HOSE

HNX

5CP TĂNG giá nhiều nhất			5CP GIẢM giá nhiều nhất			5CP TĂNG giá nhiều nhất			5CP GIẢM giá nhiều nhất		
Mã CK	Giá	Thay đổi	Mã CK	Giá	Thay đổi	Mã CK	Giá	Thay đổi	Mã CK	Giá	Thay đổi
DVP	77.0	6.94%	VHC	24.5	-19.93%	DXP	53.9	10.00%	THV	0.4	-20.00%
FCM	14.2	6.77%	SJD	18.2	-6.67%	PMS	5.5	10.00%	VBH	16.2	-10.00%
FDG	7.9	6.76%	AGD	52.5	-6.25%	SDU	5.5	10.00%	BKC	12.6	-10.00%
RAL	38.0	6.74%	PXM	1.5	-6.25%	CX8	3.3	10.00%	PPG	2.7	-10.00%
FDC	19.2	6.67%	VSI	6.1	-6.15%	VBC	34.5	9.87%	VCV	1.8	-10.00%
<i>(Nghìn VND)</i>			<i>(Nghìn VND)</i>			<i>(Nghìn VND)</i>			<i>(Nghìn VND)</i>		

5CP có KLKL nhiều nhất			5CP có GTGD nhiều nhất			5CP có KLKL nhiều nhất			5CP có GTGD nhiều nhất		
Mã CK	Thay đổi	KL	Mã CK	Thay đổi	Giá trị	Mã CK	Thay đổi	KL	Mã CK	Thay đổi	Giá trị
ITA	1.30%	5,401.8	HAG	0.45%	78.7	SHB	0.00%	4,724.5	PVS	-3.91%	79.0
PTL	3.45%	254.6	PET	-2.08%	50.1	PVS	-3.91%	4,534.5	SHB	0.00%	34.0
HAG	0.45%	3,463.0	VIC	0.73%	45.1	PVX	0.00%	4,031.5	VCG	1.59%	31.7
FCM	6.77%	2,428.8	ITA	1.30%	42.4	SCR	0.00%	3,223.8	SCR	0.00%	25.9
HQC	1.43%	2,415.0	VNM	-0.71%	15.2	VCG	1.59%	2,469.3	PVX	0.00%	23.0
<i>(Đơn vị: Nghìn CP)</i>			<i>(Đơn vị: tỷ VND)</i>			<i>(Đơn vị: Nghìn CP)</i>			<i>(Đơn vị: tỷ VND)</i>		

5CP NĐTNN mua nhiều nhất			5CP NĐTNN bán nhiều nhất			5CP NĐTNN mua nhiều nhất			5CP NĐTNN bán nhiều nhất		
Mã CK	Thay đổi	KL	Mã CK	Thay đổi	KL	Mã CK	Thay đổi	KL	Mã CK	Thay đổi	KL
SBT	4.83%	630.2	HAG	0.45%	1,771.7	VND	1.04%	1,170.0	KLS	0.00%	360.0
FCM	6.77%	211.0	PET	-2.08%	1,295.7	PVC	-1.14%	50.0	PVS	-3.37%	267.0
CTG	0.00%	208.0	KBC	-2.38%	909.5	SHN	8.33%	46.7	PVX	-1.75%	251.0
HLA	5.71%	146.3	ITA	1.30%	661.9	STL	-6.45%	30.0	KHL	-8.70%	101.3
PPC	-1.52%	121.3	STB	-1.73%	485.4	PLC	2.37%	25.5	SCR	1.25%	100.0
<i>(Đơn vị: nghìn CP)</i>			<i>(Đơn vị: nghìn CP)</i>			<i>(Đơn vị: nghìn CP)</i>			<i>(Đơn vị: nghìn CP)</i>		

Ghi chú: % thay đổi giá = (giá cao nhất trong phiên - giá thấp nhất trong phiên) / giá tham chiếu

KHUYẾN CÁO

Báo cáo này được phát hành bởi VietinBankSc. Các thông tin, nhận định trong báo cáo đều dựa trên các nguồn thông tin có sẵn, đã công bố ra công chúng được xem là đáng tin cậy và hợp pháp. Tuy nhiên, VietinBankSc không đảm bảo tính đầy đủ, chính xác của các thông tin này. Nhà đầu tư sử dụng báo cáo cần lưu ý các nhận định, dự báo trong báo cáo mang tính chủ quan của người viết. Nhà đầu tư tự chịu trách nhiệm về quyết định của mình.

Phòng Nghiên cứu- Phân tích

Tel: (84.4) 3974 7952

phantich@vietinbanksc.com.vn

Trụ sở chính

306 Bà Triệu, Hai Bà Trưng, Hà Nội

Tel: (84.4) 6278 0012

Chi nhánh Tp. Hồ Chí Minh

49 Tôn Thất Đạm, Q1, TP.HCM

Tel: (84.8) 3820 9987

Phòng GD Cao Thắng

Tầng trệt, số 41 Cao Thắng, Quận 3, TP. Hồ Chí Minh

Tel: (84.8) 3832 9972