

**Hồi phục cuối phiên, HNX-Index đóng cửa xanh điểm**

Chỉ số 2 sàn sau phiên sáng giảm mạnh, đã có sự hồi phục khá tốt ở cuối phiên. Đóng cửa 2 sàn trái chiều, trong khi VN-Index chưa thể xanh điểm thì sàn HNX đã có sự bứt phá ngoạn mục ở những phút cuối. Thanh khoản 2 sàn ở mức trung bình,

**HOSE:** Với những động thái của phiên ATC ngày hôm qua, đã khiến cho thị trường mở cửa phiên hôm nay khá thận trọng. Giao dịch những phút đầu khá lình xình, thanh khoản giữ ở mức thấp, dường như động thái cơ cấu danh mục của ETF chưa hoàn thành khiến cho giao dịch tỏ ra khá do dự. Tuy nhiên, khoảng từ 10h, dường như để phá vỡ sự lình xình, hàng loạt bluechip như MSN, BVH, VIC, GAS... bị bán ra khá mạnh mẽ, đặc biệt MSN có thời điểm mất hơn 6%, đó cũng là thời điểm VN-Index giảm sâu nhất về mốc 510,07 điểm (mốc MA20) kéo theo đó là làn sóng bán ra khá mạnh. Và tại đây hoạt động bắt đáy đã diễn ra khá mạnh mẽ, dòng cổ phiếu bất động sản hồi phục nhanh nhất, chỉ số VN-Index hồi phục dần về cuối phiên sáng và duy trì đà hồi phục ở phiên chiều. Đặc biệt trong phiên chiều, nhóm ngành khoáng sản bất ngờ tăng điểm mạnh, tuy nhiên chùng đó chưa đủ để tạo hiệu ứng kéo thị trường hưng phấn trở lại. Chốt phiên, VN-Index đạt 515,09 điểm, giảm 3,15 điểm (-0,61%), KLGĐ đạt 62,5 triệu đơn vị.

**HNX:** Sàn Hà Nội cả phiên hôm nay diễn biến khá tương đồng với sàn HOSE, áp lực bán diễn ra khá mạnh ở phiên sáng nay, chỉ số HNX-Index có những thời điểm đã mất mốc 65 điểm. Những sự trở lại của VCG, PVS, SHB... và các mã chứng khoán CTS, BVS, KLS, VND... ở những phút cuối đã giúp cả sàn tạo được hiệu ứng lan tỏa khá tốt. Chỉ số HNX-Index bứt phá thành công và tăng 0,32 điểm, đóng cửa ở mức 65,64 điểm, KLGĐ đạt 54,5 triệu đơn vị.

**Tin nổi bật**

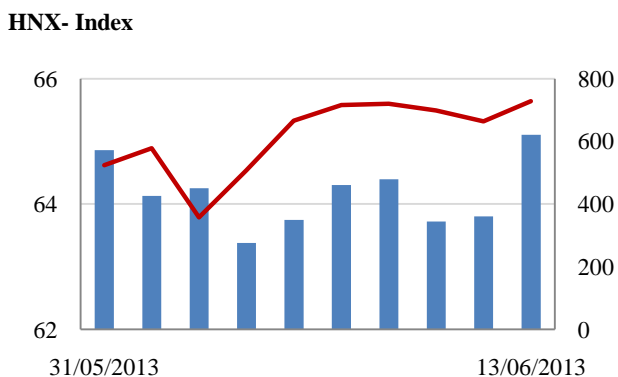
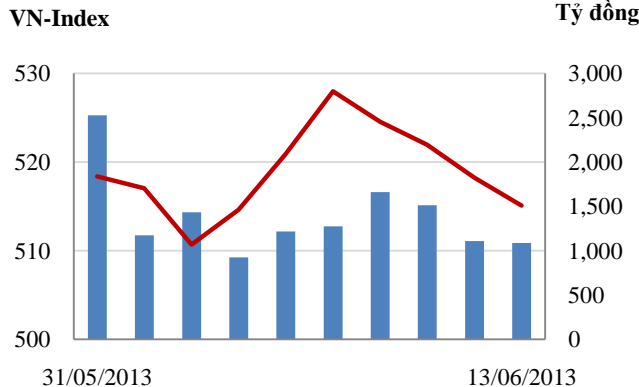
- Ngân hàng Thế giới (World Bank – WB) dự báo, Việt Nam sẽ tăng trưởng 5,3% trong năm 2013, cao hơn mức 5,2% năm 2012. Tuy nhiên, WB hạ dự báo tăng trưởng của Việt Nam giai đoạn 2014-2015 xuống 5,4% thấp hơn dự báo hồi đầu năm là 5,7% năm 2014 và 6% năm 2015.

- Những thông tin xung quanh gói nói lòng tiền tệ của Mỹ và Nhật Bản khiến yên tâm vọt kéo theo sự sụt giảm mạnh của thị trường chứng khoán. Cụ thể, chỉ số Nikkei phiên hôm nay giảm 6,8%, nếu tính từ 22/5, chỉ số này giảm 20% - đây là mức giảm lớn nhất từ sau thảm họa động đất 2011.

**CHỈ SỐ CHÍNH**

	Tăng / Giảm		Khối lượng			Số lượng cổ phiếu			
	Điểm	%	KL	%	GDTT	Tăng	Giảm	Đứng	
VN-Index	515.1	-3.2	-0.6%	62.5	-11.4%	1.9	94	113	81
HNX-Index	65.6	0.3	0.5%	54.5	32.4%	16.0	113	74	201
VN30	571.8	-3.6	-0.6%	19.3	-7.5%	0.7	12	14	4
19 CP vốn hóa lớn nhất	443.3	-2.7	-0.6%	11.1	-18.5%	0.6	5	13	1
30 CP vốn hóa trung bình	198.2	-0.6	-0.3%	40.7	-1.8%	0.0	7	14	7
40 CP vốn hóa nhỏ	216.1	-0.2	-0.1%	11.8	-0.5%	0.4	5	24	10
Ngân hàng	299.1	1.8	0.6%	17.4	3.9%	14.2	4	7	6
Bất động sản (trừ VIC)	225.6	-1.4	-0.6%	25.0	-13.2%	0.0	17	26	16
Thực phẩm (trừ MSN)	704.2	-6.3	-0.9%	3.2	-40.7%	0.2	11	5	12

**Giao dịch 10 phiên gần nhất**



**THẾ GIỚI**

	Chi số	Tăng / Giảm điểm	%
Nhật: Nikkei 225	12,445	-843.9	-6.8%
Hong Kong: Hang Seng	20,866	-488.4	-2.3%

**CHỈ SỐ VĨ MÔ**

	Tháng 4	Tháng 5	Lũy kế
Tăng trưởng GDP (yoy)	0.02%	-0.06%	
Lạm phát so hàng tháng	6.61%	6.36%	6.74%
Lạm phát so với cùng kỳ (năm)	5.80%	6.70%	5.20%
Chi số công nghiệp (% yoy)	10,033	10,800	49,938
Xuất khẩu (triệu \$)	10,969	12,000	51,861
Nhập khẩu (triệu \$)	- 936	- 1,200	- 1,923
Thâm hụt thương mại (triệu \$)	2,185	298	8,517
FDI cam kết (triệu \$)	1,050	830	4,580

(Nguồn: Tổng cục Thống kê)

**PHÂN TÍCH KỸ THUẬT- HOSE**

VNINDEX giảm 3.15 điểm xuống 515.09 điểm, KLGD đạt 60 triệu cổ phiếu giảm 9% so với KLGD phiên trước. Thị trường linh xình đầu phiên và giảm dần xuống về sau. Nhiều cổ phiếu vốn hóa lớn giảm điểm như MSN, BVH, VNM, VIC đã kéo chỉ số giảm khá nhiều, thị trường giảm điểm trong bối cảnh không có thông tin hỗ trợ mới trong khi chứng khoán thế giới giảm mạnh đã tác động tới tâm lý nhà đầu tư.

Khối ngoại bán ròng 70 tỷ đồng khi mua vào 136 tỷ đồng và bán ra 206 tỷ đồng, Giao dịch khớp lệnh, khối ngoại bán mạnh PET, VIC, HPG, GAS trong khi mua vào mạnh SBT, PVD, HPG. Việc cơ cấu của các quỹ ETF sẽ tiếp tục tác động nhiều tới diễn biến của VNINDEX, nhà đầu tư cần theo dõi sát động thái của khối ngoại. Trên biểu đồ kỹ thuật, VNINDEX tiếp tục giảm điểm và tạo cây nến đen thứ 4 liên tiếp đây là tín hiệu khá xấu, VNINDEX giảm xuống dưới đường MA10 cho thấy xu thế tăng điểm ngắn hạn vừa qua đã kết thúc, thị trường đang bước vào nhịp điều chỉnh. Chỉ báo RMO và MACD đã cho tín hiệu bán ra là điểm cần lưu tâm, ngắn hạn thị trường có thể còn tiếp tục giảm điểm. Chúng tôi tiếp tục duy trì nhận định: Ngắn hạn thị trường sẽ điều chỉnh nhưng xu thế tăng trung và dài hạn vẫn chưa bị phá vỡ.

**Khuyến nghị:** Nhà đầu tư cần thận trọng trước khả năng điều chỉnh của thị trường trong ngắn hạn, nhà đầu tư có tỷ lệ cổ phiếu cao nên chốt lời một phần để bảo toàn lợi nhuận. Số nhà đầu tư còn lại quan sát, chưa nên mua vào cổ phiếu.

**XU HƯỚNG THỊ TRƯỜNG**

Ngắn hạn	Giảm điểm
Trung hạn	Tăng điểm
Dài hạn	Tăng điểm

**CÁC NGƯỠNG KHÁNG CỰ VÀ HỖ TRỢ**

Kháng cự 1	550
Kháng cự 2	600
Vùng hỗ trợ 1	508
Vùng hỗ trợ 2	500

**THÔNG TIN CẬP NHẬT TRÊN SÀN**

- **TRA:** Mua lại 49% vốn điều lệ của Dược và vật tư y tế Thái Nguyên. Cổ phần có mệnh giá 100.000 đồng/CP. Số lượng cổ phần mua 21.182 cổ phần.

- **PVD:** Sẽ phát hành hơn 38 triệu CP cho PVN và nhà đầu tư chiến lược. Trong đó 20,1 triệu sẽ phát hành cho PVN với giá bằng giá trị sổ sách tại 30/06/2012, số còn lại bán cho nhà đầu tư chiến lược.

- **SBT:** Dự kiến phát hành 6,6 triệu cổ phiếu ESOP trong năm 2013. Số lượng cổ phiếu phát hành chiếm 4,93% số lượng cổ phiếu đang lưu hành (133,45 triệu cổ phiếu)

- **GMD:** niêm yết bổ sung 3,3 triệu cổ phiếu, ngày niêm yết có hiệu lực, ngày 13/6/2013

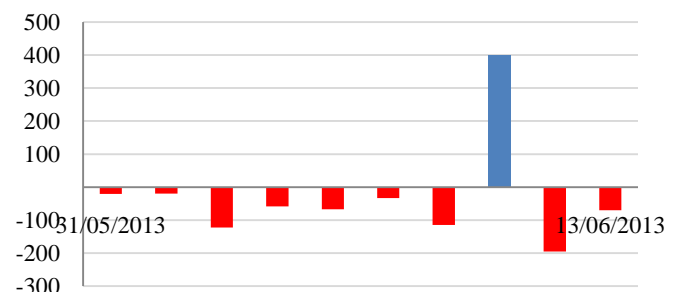


**GIAO DỊCH CỦA KHỐI NGOẠI**

Khối ngoại bán ròng 70,2 tỷ đồng

- Tổng mua 136,2 tỷ đồng  
Chủ yếu: PVD (7,4 tỷ), SBT (18,4 tỷ), CTG (1,9 tỷ)
- Tổng bán 206,4 tỷ đồng  
Chủ yếu: BVH (8,5 tỷ), VIC (16,6 tỷ), MSN (14,1 tỷ)

**Mua/bán ròng của khối ngoại (tỷ đồng)**



**PHÂN TÍCH KỸ THUẬT- HNX**

HNXINDEX tăng 0.32 điểm lên 65.64 điểm. KLGD giảm nhẹ 8% so với phiên trước đạt 38 triệu cổ phiếu. Thị trường tăng nhẹ đầu phiên, giữa phiên giảm điểm và chỉ hồi lại vào cuối phiên giao dịch. Nhiều cổ phiếu đóng cửa giá xanh nhưng lực mua vào vẫn khá thận trọng và chỉ diễn ra khi thị trường sắp đóng cửa.

Khối ngoại bán ròng 7 tỷ đồng khi mua vào 28 tỷ đồng và bán ra 35 tỷ đồng. VND, DBC được mua vào mạnh trong khi họ cũng bán ra nhiều KLS, PVX và PVS.

Trên biểu đồ kỹ thuật, HNXINDEX đảo chiều tăng điểm bằng một cây nến trắng và đóng cửa vẫn duy trì trên MA10. Thị trường hồi lại cuối phiên nhưng KLGD khớp cuối phiên không lớn do vậy khả năng tiếp tục tăng điểm là khó. Đường MACD và RMO tiếp tục vận động theo hướng có thể cắt xuống đường tín hiệu của nó; tín hiệu bán ra có thể xuất hiện nếu thị trường giảm điểm. Mặc dù thị trường tăng trở lại nhưng lực tăng vẫn khá yếu và trong bối cảnh chưa có thông tin hỗ trợ mới, chứng khoán thế giới giảm mạnh thì chúng tôi tiếp tục duy trì nhận định: Ngắn hạn thị trường sẽ điều chỉnh giảm tuy nhiên trong trung và dài hạn thị trường vẫn trong xu thế tăng.

**Khuyến nghị:** Nhà đầu tư cần thận trọng trước khả năng điều chỉnh của thị trường trong ngắn hạn, nhà đầu tư có tỷ lệ cổ phiếu cao nên chốt lời một phần để bảo toàn lợi nhuận. Số nhà đầu tư còn lại quan sát, chưa nên mua vào cổ phiếu khi tín hiệu tăng đang có dấu hiệu chững lại.

**XU HƯỚNG THỊ TRƯỜNG**

Ngắn hạn	Giảm điểm
Trung hạn	Tăng điểm
Dài hạn	Tăng điểm

**CÁC NGƯỠNG KHÁNG CỰ VÀ HỖ TRỢ**

Kháng cự 1	67.0
Kháng cự 2	72.0
Vùng hỗ trợ 1	63.7
Vùng hỗ trợ 2	62.0

**THÔNG TIN CẬP NHẬT TRÊN SÀN**

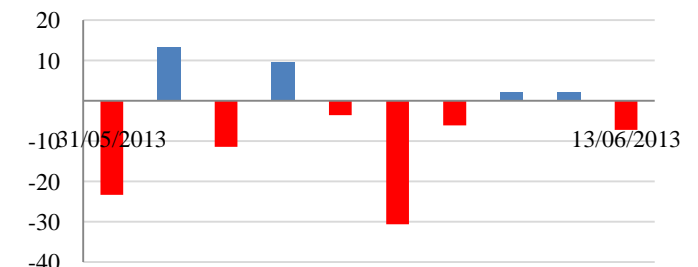
- **SCR:** CTCP Kho vận Thiên Sơn đã mua 2,37 triệu cổ phiếu. Ngày kết thúc giao dịch: 04/06/2013.
- **HBS:** TCT Đầu tư và Phát triển Nhà Hà Nội đăng ký bán 1,25 triệu cổ phiếu. Thời gian từ 19/06 – 18/07.
- **ARM:** 1/7 ĐKCC nhận cổ tức bằng tiền mặt năm 2012 tỷ lệ 30%. Thời gian thực hiện: 01/08/2013
- **FLC:** ước tính quý 2/2013 đạt 26 tỷ đồng lợi nhuận trước thuế hợp nhất, tăng mạnh so với quý 1.
- **KSD:** Chủ tịch HĐQT Trương Duy Thăng đăng ký mua 300.000 cổ phiếu
- **THV:** 4/7 Hủy niêm yết cổ phiếu.
- **FDT:** 25/6 ĐKCC nhận cổ tức bằng tiền mặt đợt 1 năm 2013 tỷ lệ 10%. Thời gian thực hiện: 10/07/2013.



**GIAO DỊCH CỦA KHỐI NGOẠI**

- Khối ngoại bán ròng 7,3 tỷ đồng
- Tổng mua: 28,4 tỷ đồng  
Chủ yếu: VND (11,3 tỷ), DXP (0,5 tỷ), PVC (0,9 tỷ)
- Tổng bán: 35,7 tỷ đồng  
Chủ yếu: KLS (3,3 tỷ), PVX (1,4 tỷ), PVS (4,7 tỷ)

**Mua/bán ròng của khối ngoại (tỷ đồng)**



**HOSE**

**HNX**

5CP TĂNG giá nhiều nhất			5CP GIẢM giá nhiều nhất			5CP TĂNG giá nhiều nhất			5CP GIẢM giá nhiều nhất		
Mã CK	Giá	Thay đổi	Mã CK	Giá	Thay đổi	Mã CK	Giá	Thay đổi	Mã CK	Giá	Thay đổi
LBM	12.3	6.96%	EMC	6.6	-13.16%	THV	0.5	25.00%	CKV	8.6	-12.24%
HLG	7.8	6.85%	VID	4.0	-6.98%	PRC	8.8	10.00%	HNM	7.1	-11.25%
RAL	40.6	6.84%	RDP	15.0	-6.83%	L62	4.5	9.76%	NVC	0.8	-11.11%
NSC	86.5	6.79%	KAC	6.9	-6.76%	GLT	24.0	9.59%	TBX	17.9	-9.60%
FCN	20.6	6.74%	SCD	18.0	-6.74%	SPP	7.0	9.38%	VMC	12.6	-9.35%
<i>(Nghìn VND)</i>			<i>(Nghìn VND)</i>			<i>(Nghìn VND)</i>			<i>(Nghìn VND)</i>		

5CP có KLKL nhiều nhất			5CP có GTGD nhiều nhất			5CP có KLKL nhiều nhất			5CP có GTGD nhiều nhất		
Mã CK	Thay đổi	KL	Mã CK	Thay đổi	Giá trị	Mã CK	Thay đổi	KL	Mã CK	Thay đổi	Giá trị
ITA	1.28%	4,303.0	REE	-0.38%	55.4	ACB	-0.60%	281.5	ACB	-0.60%	4.6
HQC	0.00%	2,832.3	VIC	-1.45%	43.8	SHB	1.39%	6,535.4	PVS	1.16%	56.5
SBT	-0.66%	2,117.1	GAS	0.00%	42.8	SCR	-2.47%	3,530.5	SHB	1.39%	46.8
REE	-0.38%	2,096.0	VNM	-0.72%	35.4	PVX	1.79%	3,353.1	SQC	0.00%	0.0
LCG	1.47%	1,784.0	DRC	1.79%	38.3	PVS	1.16%	3,303.2	SCR	-2.47%	27.3
<i>(Đơn vị: Nghìn CP)</i>			<i>(Đơn vị: tỷ VND)</i>			<i>(Đơn vị: Nghìn CP)</i>			<i>(Đơn vị: tỷ VND)</i>		

5CP NĐTNN mua nhiều nhất			5CP NĐTNN bán nhiều nhất			5CP NĐTNN mua nhiều nhất			5CP NĐTNN bán nhiều nhất		
Mã CK	Thay đổi	KL	Mã CK	Thay đổi	KL	Mã CK	Thay đổi	KL	Mã CK	Thay đổi	KL
SBT	-0.66%	1,210.0	VSH	-1.40%	596.2	VND	0.00%	1,048.0	SQC	0.00%	474.0
PVD	5.42%	145.4	PET	2.13%	442.7	TTZ	7.14%	220.0	PVX	0.00%	105.0
PPC	-1.54%	96.4	DIG	-0.81%	317.8	DBC	3.27%	122.0	KLS	1.10%	100.0
CTG	-1.03%	96.0	HQC	0.00%	275.0	PTI	7.96%	93.0	THV	25.00%	91.1
DHM	5.26%	76.6	OGC	-0.81%	250.0	PGS	0.00%	66.7	VCG	0.78%	45.8
<i>(Đơn vị: nghìn CP)</i>			<i>(Đơn vị: nghìn CP)</i>			<i>(Đơn vị: nghìn CP)</i>			<i>(Đơn vị: nghìn CP)</i>		

Ghi chú: % thay đổi giá = (giá cao nhất trong phiên - giá thấp nhất trong phiên) / giá tham chiếu

**KHUYẾN CÁO**

Báo cáo này được phát hành bởi VietinBankSc. Các thông tin, nhận định trong báo cáo đều dựa trên các nguồn thông tin có sẵn, đã công bố ra công chúng được xem là đáng tin cậy và hợp pháp. Tuy nhiên, VietinBankSc không đảm bảo tính đầy đủ, chính xác của các thông tin này. Nhà đầu tư sử dụng báo cáo cần lưu ý các nhận định, dự báo trong báo cáo mang tính chủ quan của người viết. Nhà đầu tư tự chịu trách nhiệm về quyết định của mình.

**Phòng Nghiên cứu- Phân tích**

Tel: (84.4) 3974 7952

[phantich@vietinbanksc.com.vn](mailto:phantich@vietinbanksc.com.vn)

**Trụ sở chính**

306 Bà Triệu, Hai Bà Trưng, Hà Nội

Tel: (84.4) 6278 0012

**Chi nhánh Tp. Hồ Chí Minh**

49 Tôn Thất Đạm, Q1, TP.HCM

Tel: (84.8) 3820 9987

**Phòng GD Cao Thắng**

Tầng trệt, số 41 Cao Thắng, Quận 3, TP. Hồ Chí Minh

Tel: (84.8) 3832 9972