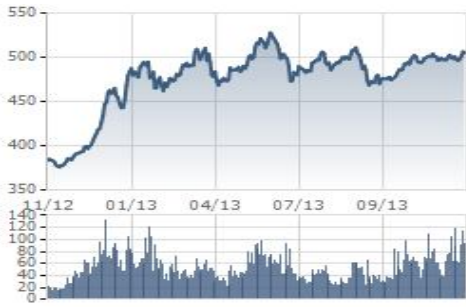


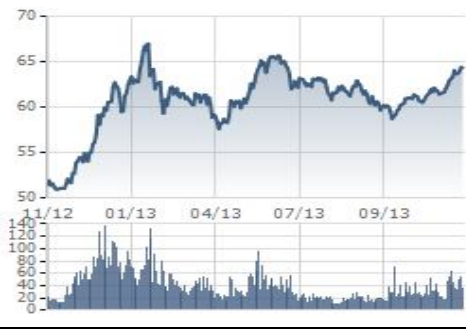
## HOSE 20/11/2013

VNINDEX	505.52	0.81	0.16%
KLGD	107,162,214	CP	
GTGD	1,448.75	Tỷ	
GTR NDTNN	-	23.32	Tỷ
CP Tăng giá	159	CP	
CP Giảm giá	64	CP	
CP Đứng giá	81	CP	



## HNX 20/11/2013

HNXINDEX	64.62	0.26	0.40%
KLGD	45,305,728	CP	
GTGD	346.38	Tỷ	
GTR NDTNN	-	11.42	Tỷ
CP Tăng giá	167	CP	
CP Giảm giá	62	CP	
CP Đứng giá	150	CP	



## VN30 & HNX30 INDEX

VN30	566.44	1.55	0.27%
HNX30	123.25	0.64	0.52%

## Tâm điểm

- ▶ **Giằng co mạnh, thị trường tích cực vào cuối phiên**
- ▶ **Thanh khoản tiếp tục được duy trì ở mức cao**  
Tổng giá trị giao dịch trên cả 2 sàn đạt gần 1.800 tỷ đồng
- ▶ **SCIC được bán vốn nhà nước dưới mệnh giá**  
Nghị định mới của chính phủ sẽ giúp nhiều DNNN được gỡ khó trong việc thoái vốn  
VietStock
- ▶ **VAMC sẽ không bán thống, bán tháo nợ xấu.**  
Đó là khẳng định của Ông Nguyễn Quốc Hùng, Phó Chủ tịch thường trực của VAMC  
Tin nhanh chứng khoán
- ▶ **OECD cắt giảm dự báo tăng trưởng kinh tế toàn cầu**  
Theo đó dự báo tăng trưởng kinh tế thế giới năm nay giảm xuống còn 2.7%  
Bloomberg
- ▶ **TTF - Quý 3 LNST giảm mạnh so với cùng kỳ**  
Sau 9 tháng TTF đạt 3 tỷ lợi nhuận sau thuế trong khi kế hoạch cả năm là 31 tỷ đồng  
Cafef
- ▶ **Petrolimex - Lãi trước thuế 9 tháng 1.579 tỷ, đạt 80% kế hoạch**  
Có được kết quả này do chi phí giá vốn của Petrolimex được cải thiện  
VietStock

## Thị trường / Ngành

	Vốn hóa (tỷ)	EPS	P/E	P/B	D/E
<b>Theo thị trường</b>					
HOSE	846,897	2,366	12.2	2.9	2.95
HNX	102,065	710	16.5	1.5	4.24
<b>Toàn bộ thị trường</b>	<b>948,962</b>	<b>1,859</b>	<b>13.1</b>	<b>2.9</b>	<b>3.15</b>
<b>Theo ngành</b>					
Nhựa, cao su & sợi	7,964	4,401	6.2	1.1	0.55
Sản phẩm hóa dầu, Nông dược &	21,133	5,438	6.5	1.6	0.40
Thép và sản phẩm thép	27,531	1,517	13.0	1.6	1.83
Khai khoáng	11,973	733	40.2	5.0	0.32
Vật liệu xây dựng & Nội thất	14,462	983	11.5	1.3	1.69
Xây dựng	21,092	458	18.1	0.8	3.33
Máy công nghiệp	7,971	2,928	8.0	1.4	0.66
Kho bãi, hậu cần và bảo dưỡng	8,240	3,109	10.5	1.1	0.43
Lốp xe	6,208	4,405	7.8	2.3	1.28
Nuôi trồng nông & hải sản	12,104	1,656	10.3	1.2	2.03
Thực phẩm	199,431	3,867	21.9	5.7	0.73
Dược phẩm	13,218	5,962	10.4	3.0	0.79
Phần mềm	13,481	5,015	8.3	1.9	1.12
Sản xuất & phân phối điện	19,992	2,218	6.2	1.2	1.17
Phân phối xăng dầu & khí đốt	127,991	6,179	9.5	3.6	0.44
Bảo hiểm nhân thọ	26,947	1,618	24.5	2.3	3.18
Môi giới chứng khoán	16,469	665	14.4	0.9	0.64
Ngân hàng	206,355	1,666	10.6	1.3	9.66
Bất động sản	124,336	1,337	16.4	2.7	2.12
Thiết bị và Dịch vụ Dầu khí	25,059	4,132	7.9	1.4	1.46

## Thống kê thị trường

- ▶ HOSE: Thống kê và nhận định thị trường
- ▶ HNX: Thống kê và nhận định thị trường
- ▶ Tổng hợp chỉ số ngành toàn thị trường

Sac Q. Nguyen

sacnq@vietinbanksc.com.vn

## ► Tin kinh tế

**SCIC được bán vốn nhà nước dưới mệnh giá**

Nghị định 151/2013/NĐ-CP của Chính phủ có hiệu lực vào ngày 20/12/2013 có một điểm mới đó là Tổng công ty Đầu tư và kinh doanh vốn nhà nước (SCIC) sẽ được bán vốn nhà nước dưới mệnh giá đối với một số DN. Đây được xem là hướng đi gỡ khó cho các doanh nghiệp nhà nước (DNNN) trong việc thoái vốn

**VAMC sẽ không bán tổng, bán tháo nợ xấu.**

Theo Ông Nguyễn Quốc Hùng, Phó Chủ tịch thường trực của VAMC, đến 15/11, đã có 24 tổ chức tín dụng gửi hồ sơ bán nợ với số lượng nợ xấu chào bán là 40.000 tỷ đồng. VAMC đã mua đc 17.300 tỷ đồng nợ gốc của 20 tổ chức tín dụng, giá mua bằng trái phiếu đặc biệt là 13.000 tỷ đồng. Có khả năng, trong năm 2013, VAMC sẽ đạt mục tiêu mua được 30.000- 35.000 tỷ đồng nợ xấu. Trước mắt, VAMC rà soát lại các khoản nợ để có hướng xử lý. Năm 2014, VAMC sẽ mua nợ theo giá thị trường và không bán tổng, bán tháo nợ xấu bằng mọi giá.

**OECD cắt giảm dự báo tăng trưởng kinh tế toàn cầu**

Tổ chức Hợp tác và Phát triển Kinh tế (OECD) cắt giảm dự báo tăng trưởng toàn cầu cho năm nay và năm tới, trong khi lại đánh giá tốt hơn với các nền kinh tế của các thị trường mới nổi, trong đó có Ấn Độ và Brazil. Tăng trưởng kinh tế thế giới sẽ có thể tăng thêm 2,7% năm nay và 3,6% năm tới, thay vì tương ứng 3,1% và 4% như dự báo đưa ra hồi tháng 5, OECD cho biết trong báo cáo bán niên công bố hôm nay

Sac Q. Nguyen

sacnq@vietinbanksc.com.vn

## ► Tin doanh nghiệp

**HAG - Hiệp hội Mía đường Việt Nam phản đối kế hoạch của HAGL**

Hiệp hội Mía đường VN (VSSA) vừa gửi công văn đến Thủ tướng Chính phủ để phản đối kế hoạch đưa 30.000 tấn đường của Công ty Hoàng Anh Gia Lai (HAGL) (HOSE: HAG) sản xuất tại Lào về giao CTCP Đường Biên Hòa (BHS) tinh luyện rồi xuất khẩu tiểu ngạch sang Trung Quốc qua cửa khẩu phụ Bản Vược - Bát Xát, Lào Cai. Hiện nay, tranh cãi về vấn đề này vẫn đang khá gay gắt.

**TTF - Quý 3 LNST giảm mạnh so với cùng kỳ**

CTCP Tập đoàn Kỹ nghệ gỗ Trường Thành (HOSE: TTF) công bố kết quả kinh doanh hợp nhất quý 3/2013. Theo đó, cả doanh thu và lợi nhuận sau thuế trong quý đều đồng thời giảm mạnh 60% và 90% khi chỉ đạt 169 tỷ đồng và 1.1 tỷ đồng. Doanh thu giảm sút mạnh là nguyên nhân khiến hiệu quả kinh doanh của công ty giảm mạnh. Lũy kế 9 tháng đầu năm, TTF ghi nhận doanh thu 1,219 tỷ đồng, giảm 30% so với cùng kỳ năm trước; lợi nhuận sau thuế 3 tỷ đồng, giảm 82%. Với kế hoạch lợi nhuận sau thuế 31 tỷ đồng, công ty thực hiện chưa đến 10% kế hoạch năm.

**Petrolimex - Lãi trước thuế 9 tháng 1.579 tỷ, đạt 80% kế hoạch**

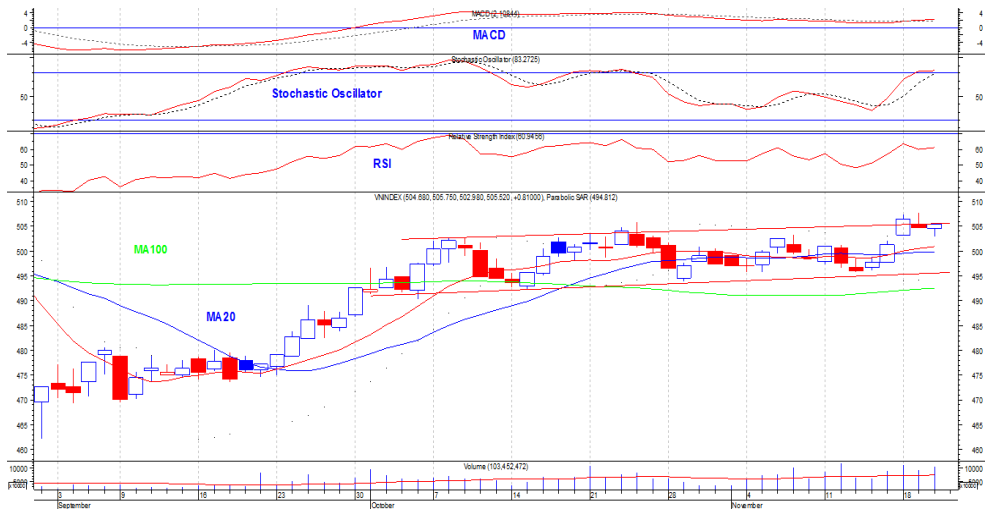
Tập đoàn Xăng dầu Việt Nam (Petrolimex) công bố BCTC hợp nhất 9 tháng đầu năm 2013. Theo đó, doanh thu hợp nhất của Tập đoàn đạt gần 145,614 tỷ đồng, giảm 3% so với cùng kỳ năm trước. Nhờ giá vốn giảm 4%, ở mức 139,327 tỷ đồng nên lãi gộp của Petrolimex tăng 12%, đạt hơn 6,287 tỷ đồng. Lãi trước thuế 9 tháng đầu năm 2013 của Petrolimex đạt 1,579 tỷ đồng, đạt 80% chỉ tiêu kế hoạch đã đề ra (1,980 tỷ đồng.) Lợi nhuận sau thuế cổ đông công ty mẹ đạt 1,281 tỷ đồng, tăng 76% so với cùng kỳ năm trước.

**HOSE** 20/11/2013 VNINDEX 505.52 0.81 0.16% 107,162,214 CP 1,448.75 bil VND

### Giảng cơ mạnh, thị trường tích cực vào cuối phiên

VN-Index tăng 0.81 điểm (-0.16%), đóng cửa tại mức 505.52 điểm. VN-Index hình thành cây nến xanh, thân nến ngắn và bóng dưới dài vừa phải thể hiện sự tích cực của thị trường ở cuối phiên và vẫn chưa thoát hẳn ra khỏi kênh giá kéo dài hơn 1 tháng qua.

- 2 đường MA10 và MA20 tăng nhẹ
- Tín hiệu MACD Histogram tiếp tục tăng lên.
- Stochastic Oscillator đi vào vùng quá mua.
- RSI(14) tăng nhẹ lên mức 60.
- ADX vẫn ở dưới ngưỡng 20, xu hướng tăng điểm vẫn chưa được chỉ báo này xác nhận.



### HOSE Top 5 theo KLGD

ITA	0.3 (4.7%)	11,071,350
FLC	0.3 (4.9%)	7,013,020
PVT	0.5 (4.6%)	4,000,760
HQC	0.2 (2.8%)	3,709,140
HAR	0.5 (6.8%)	3,568,130

### HOSE Top 5 theo % tăng

PXM	0.1 (8.3%)	25,210
VOS	0.3 (7.0%)	733,100
DTA	0.2 (6.9%)	73,900
L10	0.8 (6.9%)	63,120
VST	0.2 (6.9%)	461,240

### HOSE Top 5 theo % giảm

MCP	-1.9 (-11.0%)	80
SCD	-1.5 (-6.7%)	6,100
PTB	-2.5 (-6.4%)	81,150
VNI	-0.3 (-6.4%)	8,660
HVX	-0.3 (-5.5%)	2,340

### HOSE Top 5 Mua ròng NDTNN

HPG	6.0 tỷ	150,670
STB	4.9 tỷ	279,090
VCB	3.1 tỷ	107,470
HSG	3.1 tỷ	73,870
VNE	2.7 tỷ	426,870

### HOSE Top 5 Bán ròng NDTNN

HAG	8.7 tỷ	403,540
PET	6.4 tỷ	293,780
CII	6.1 tỷ	338,650
PVD	4.6 tỷ	70,900
MSN	4.2 tỷ	52,580

GD NDTNN	KL Ròng	GT Ròng (tỷ)
HOSE	-999,340	- 23.32

### Nhận định / Bình luận thị trường

- ▶ Thị trường giao dịch giảng cơ, đà bán chốt lời diễn ra khá mạnh, nhưng lực cầu luôn duy trì tốt, đặc biệt lực mua ATC đã giúp VN-Index đóng cửa ở mức cao nhất phiên.
- ▶ Dòng tiền vẫn đang duy trì rất tích cực, liên tiếp 4 phiên gần đây đều trên 1000 tỷ. Điều này cho thấy tâm lý nhà đầu tư vẫn đang duy trì rất tốt.
- ▶ Việc dòng tiền liên tục được duy trì tốt khiến chúng tôi tin rằng động lực tăng điểm của VN-Index vẫn còn và mốc kháng cự mạnh của chỉ số này ở 527 - 533 điểm.
- ▶ Khối ngoại bán ròng phiên thứ 7 liên tiếp, dù lượng bán ròng không thực sự lớn nhưng lại hướng nhiều vào nhóm vốn hóa lớn gây áp lực giảm điểm với VN-Index
- ▶ NĐT cần nhắc chốt lời nhóm đầu cơ đã tăng mạnh bởi rủi ro điều chỉnh ở nhóm này đang lên cao. Chỉ mua thêm nhóm cơ bản khi thị trường tăng và thanh khoản dày lên.

### HOSE - Top 10 theo vốn hóa

Mã CK	SLCPLH (triệu)	Giá (000')	Vốn hóa (tỷ)	EPS (000')	P/E (lần)	P/B (lần)	D/E
GAS	1,895.0	64.0	121,280.00	6,696	9.7	3.7	0.40
VNM	833.5	141.0	117,519.97	8,053	17.6	7.0	0.22
VCB	2,317.4	29.3	67,900.32	1,757	17.0	1.7	9.59
CTG	3,723.4	17.1	63,670.22	2,287	7.5	1.3	9.54
VIC	908.7	68.0	61,793.49	6,710	10.0	3.8	2.74
MSN	734.9	81.0	59,527.82	558	146.2	4.6	1.77
BVH	680.5	39.5	26,878.62	1,618	24.5	2.3	3.18
STB	1,142.5	17.7	20,222.46	703	24.7	1.2	8.60
HPG	419.1	40.0	16,762.10	3,913	10.2	1.8	1.41
PVD	250.2	65.0	16,265.45	7,371	8.8	1.7	1.13

### HOSE - Cổ phiếu khuyến nghị theo dõi / mua / bán / nắm giữ

Mã CK	SLCPLH (triệu)	Giá (000')	Vốn hóa (tỷ)	P/E (lần)	P/B (lần)	Giá mục tiêu	Khuyến nghị
PVT	232.6	11.4	2,651.64	16.0	0.9	NA	CW
PPC	318.2	23.2	7,381.19	3.7	1.4	NA	CW
DPM	379.9	41.3	15,691.28	6.3	1.6	NA	CW
BMP	45.5	69.0	3,138.02	8.4	2.2	NA	CW
VSC	28.6	48.0	1,375.01	6.2	1.7	NA	CW

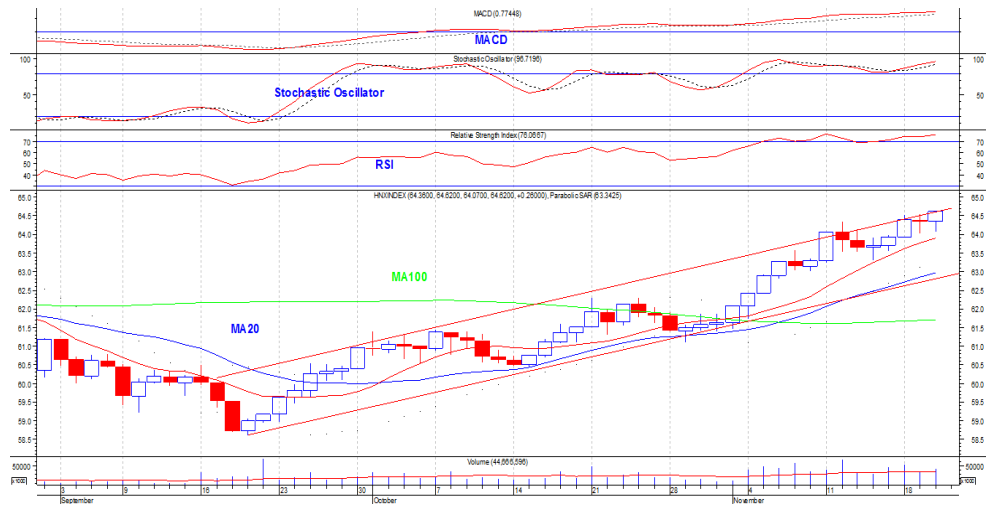
CB: Xem xét mua | CS: Xem xét bán ra | CH: Xem xét nắm giữ | CW: Theo dõi

**HNX**      20/11/2013      HNX-Index      64.62      0.26      0.40%      45,305,728 CP      346.38 bil. VND

### Giảng cơ mạnh, thị trường tích cực vào cuối phiên

Chỉ số HNX-Index tăng 0.26 điểm (-0.4%), đóng cửa tại mốc 64.62 điểm. HNX-Index tạo thành cây nến xanh, thân nến ngắn và bóng dưới dài vừa phải thể hiện sự tích cực của thị trường ở cuối phiên. HNX-Index vẫn đang giao dịch trong kênh tăng giá.

- 2 đường MA10 và MA20 hướng lên, xu hướng tăng điểm ngắn hạn của HNX-Index đang được duy trì.
- Chỉ báo Stochastic Oscillator đang duy trì ở vùng quá mua.
- RSI duy trì trên vùng quá mua
- ADX trên ngưỡng 40. Cho thấy xu hướng tăng điểm của HNX-Index đang khá mạnh.



### HNX Top 5 theo KLGD

SCR	0.2 (2.8%)	4,342,880
PVX	0.1 (4.0%)	3,753,170
VCG	0.1 (1.0%)	2,536,220
PVS	-0.1 (-0.5%)	2,056,360
VGS	0.3 (5.2%)	1,912,300

### HNX Top 5 theo % tăng

GGG	0.1 (11.1%)	54,100
BTH	0.3 (10.0%)	130
C92	1.2 (10.0%)	3,150
HHL	0.1 (10.0%)	45,300
V21	0.7 (10.0%)	100

### HNX Top 5 theo % giảm

NVC	-0.1 (-11.1%)	108,900
SHN	-0.1 (-11.1%)	876,900
FDT	-4 (-10.0%)	300
PGT	-0.5 (-9.8%)	200
DNY	-0.9 (-9.7%)	200

### HNX Top 5 Mua ròng NDTNN

VND	2.8 tỷ	290,400
SHB	2.1 tỷ	301,100
PVX	0.4 tỷ	168,800
PMC	0.4 tỷ	9,300
PGS	0.3 tỷ	12,700

### HNX Top 5 Bán ròng NDTNN

VCG	9.7 tỷ	990,200
PVS	5.7 tỷ	314,000
DBC	1.9 tỷ	100,700
CAP	0.3 tỷ	12,000
PVC	0.2 tỷ	15,000

GD NDTNN	KL Ròng	GT Ròng (tỷ)
HNX	-629,100	- 11.42

### Nhận định / Bình luận thị trường

- ▶ Thị trường giao dịch giảng cơ, đà bán chốt lời diễn ra khá mạnh, nhưng lực cầu luôn duy trì tốt, đặc biệt lực mua ATC đã giúp HNX-Index đóng cửa ở mức cao nhất phiên.
- ▶ Dòng tiền vẫn đang duy trì rất tích cực, liên tiếp 4 phiên gần đây. Điều này cho thấy tâm lý nhà đầu tư đang khá tích cực.
- ▶ Việc dòng tiền liên tục được duy trì tốt khiến chúng tôi tin rằng động lực tăng điểm của HNX-Index vẫn còn tuy nhiên sự phân hóa giữa các cổ phiếu là khá lớn.
- ▶ Khối ngoại bán ròng trở lại sàn Hà Nội, dù lượng bán ròng không thực sự lớn nhưng lại hướng nhiều vào nhóm vốn hóa lớn gây áp lực giảm điểm với HNX-Index.
- ▶ NĐT cần nhắc chốt lời nhóm đầu cơ đã tăng mạnh bởi rủi ro điều chỉnh ở nhóm này đang lên cao. Chỉ mua thêm nhóm cơ bản khi thị trường tăng và thanh khoản dày lên.

### HNX - Top 10 theo vốn hóa

Mã CK	SLCPLH (triệu)	Giá (000')	Vốn hóa (tỷ)	EPS (000')	P/E (lần)	P/B (lần)	D/E
ACB	921.5	15.7	14,467.79	1,027	15.2	1.1	11.53
SQC	110.0	78.2	8,602.00	198	395.7	6.4	0.24
PVS	446.7	18.1	8,085.28	2,872	6.3	1.1	2.15
SHB	886.1	7.1	6,291.19	1,884	3.8	0.6	10.63
OCH	200.0	23.0	4,600.00	549	43.8	2.2	1.94
VCG	441.7	9.9	4,372.94	403	24.3	0.8	3.58
PVI	226.3	15.7	3,552.20	1,239	12.9	0.6	0.81
LAS	77.8	35.4	2,755.25	5,181	6.8	2.2	1.11
NTP	43.3	60.0	2,600.28	7,195	8.2	2.1	0.44
VNR	100.8	22.5	2,268.62	3,470	6.5	0.9	0.91

### HNX - Cổ phiếu khuyến nghị theo dõi / mua / bán / nắm giữ

Mã CK	SLCPLH (triệu)	Giá (000')	Vốn hóa (tỷ)	P/E (lần)	P/B (lần)	Giá mục tiêu	Khuyến nghị
PGS	38.0	26.2	995.60	4.7	1.1	NA	CW
AAA	19.8	17.0	336.60	4.8	0.6	NA	CW
VND	100.0	9.9	989.75	7.8	0.8	NA	CW
NTP	43.3	60.0	2,600.28	8.2	2.1	NA	CW
LHC	2.0	56.2	112.40	2.3	1.0	NA	CW

CB: Xem xét mua | CS: Xem xét bán ra | CH: Xem xét nắm giữ | CW: Theo dõi

<b>Chỉ số bình quân ngành</b>	<b>Vốn hóa (tỷ)</b>	<b>EPS</b>	<b>P/E</b>	<b>P/B</b>	<b>D/E</b>
<b>Hóa chất &amp; Tài nguyên cơ bản</b>					
Hóa Chất					
Nhựa, cao su & sợi	7,964	4,401	6.2	1.1	0.55
Sản phẩm hóa dầu, Nông dược & Hóa chất khác	21,133	5,438	6.5	1.6	0.40
Lâm nghiệp và giấy					
Lâm sản và Chế biến gỗ	944	397	13.1	0.4	1.87
Sản xuất giấy	562	418	16.5	0.7	0.92
Kim loại					
Thép và sản phẩm thép	27,531		13.0	1.6	1.83
Khai khoáng					
Khai thác than	1,416	312	29.9	0.7	5.21
Khai khoáng	11,973	733	40.2	5.0	0.32
<b>Xây dựng và vật liệu</b>					
Xây dựng và vật liệu					
Vật liệu xây dựng & Nội thất	14,462	983	11.5	1.3	1.69
Xây dựng	21,092	458	18.1	0.8	3.33
<b>Hàng và dịch vụ công nghiệp</b>					
Hàng công nghiệp					
Containers & Đóng gói	2,019	2,587	7.0	1.1	1.05
Công nghiệp phức hợp	419	2,364	6.1	0.9	0.34
Điện tử và thiết bị điện					
Hàng điện & điện tử	1,435	1,284	9.2	1.0	1.12
Thiết bị điện	1,483	458	12.2	0.6	1.13
Công nghiệp nặng					
Xe tải & Đóng tàu	28	53	96.2	0.4	0.43
Máy công nghiệp	7,971	2,928	8.0	1.4	0.66
Vận tải					
Vận tải thủy	5,675	2,799	2.4	0.7	1.76
Kho bãi, hậu cần và bảo dưỡng	8,240	3,109	10.5	1.1	0.43
Dịch vụ vận tải	4,514	1,672	10.0	1.4	0.80
Tư vấn & hỗ trợ kinh doanh					
Tư vấn & Hỗ trợ KD	1,628	1,809	8.4	1.0	3.00
Đào tạo & Việc làm	204	229	32.8	0.6	1.83
Nhà cung cấp thiết bị	164	885	8.6	0.8	2.40
Chất thải & Môi trường	105	6,140	2.0	0.7	1.18
<b>Ô tô và Phụ tùng</b>					
Ô tô và Phụ tùng					
Sản xuất ô tô	1,846	1,077	13.8	2.9	25.46
Lốp xe	6,208	4,405	7.8	2.3	1.28
<b>Thực phẩm và đồ uống</b>					
Bia và đồ uống					
Sản xuất bia	1,237	2,750	6.2	1.0	0.89
Vang & Rượu mạnh	213	1,484	16.0	1.7	0.99
Đồ uống & giải khát	204	3,598	5.3	1.0	0.41
Sản phẩm thực phẩm					
Nuôi trồng nông & hải sản	12,104	1,656	10.3	1.2	2.03
Thực phẩm	199,431	3,867	21.9	5.7	0.73
<b>Hàng cá nhân và gia dụng</b>					
Hàng gia dụng					
Đồ gia dụng lâu bền	30	692	3.6	0.4	0.31
Thiết bị gia dụng	1,918	2,036	7.8	1.0	1.21
Hàng hóa giải trí					
Điện tử tiêu dùng	142	4,808	3.2	1.2	0.45
Hàng cá nhân					
Hàng may mặc	2,458	2,422	8.1	1.2	1.60
Giày dép	6	1,938	1.9	0.2	0.59
Hàng cá nhân	4,395	3,144	9.1	1.6	0.91
Thuốc lá					
Thuốc lá	655	-	25.6	0.9	2.66

<b>Chỉ số bình quân ngành</b>	<b>Vốn hóa (tỷ)</b>	<b>EPS</b>	<b>P/E</b>	<b>P/B</b>	<b>D/E</b>
<b>Y tế</b>					
Thiết bị và dịch vụ y tế					
Thiết bị y tế	1,011	2,542	7.0	0.9	0.60
Dụng cụ y tế	83	5,281	2.3	1.1	1.30
Dược phẩm					
Công nghệ sinh học	154	870	15.5	1.0	0.43
Dược phẩm	13,218	5,962	10.4	3.0	0.79
<b>Bán lẻ</b>					
Phân phối thực phẩm và dược					
Phân phối thực phẩm	460	453	80.7	1.4	2.65
Bán lẻ					
Bán lẻ phức hợp	584	625	21.8	0.9	1.06
Phân phối hàng chuyên dụng	2,749	3,161	8.6	1.7	3.95
<b>Truyền thông, Du lịch và Giải trí</b>					
Truyền thông					
Dịch vụ truyền thông	10	2,492	3.3	0.4	0.78
Sách, ấn bản & sản phẩm văn hóa	937	1,589	6.6	0.8	0.63
Du lịch và giải trí					
Hàng không	102	4,511	7.5	3.1	1.04
Khách sạn	5,261	468	46.8	2.1	1.81
Dịch vụ giải trí	1,939	605	20.9	1.6	0.81
Vận tải hành khách & Du lịch	1,062	914	18.7	2.0	0.54
<b>Viễn Thông &amp; Công nghệ thông tin</b>					
Viễn thông cố định					
Viễn thông cố định	35	628	8.2	0.3	0.76
Phần mềm và dịch vụ máy tính					
Dịch vụ máy tính	412	63	77.2	0.6	1.33
Internet	178	72	33.5	0.4	3.45
Phần mềm	13,481	5,015	8.3	1.9	1.12
Thiết bị và phần cứng					
Phần cứng	293	583	12.1	0.5	1.46
Thiết bị văn phòng	190	3,383	4.5	0.7	0.21
Thiết bị viễn thông	1,876	703	13.8	0.7	0.33
<b>Điện nước, xăng dầu và khí đốt</b>					
Sản xuất & phân phối điện					
Sản xuất & phân phối điện	19,992	2,218	6.2	1.2	1.17
Nước & khí đốt					
Phân phối xăng dầu & khí đốt	127,991	6,179	9.5	3.6	0.44
Nước	942	2,445	5.0	1.0	0.64
<b>Bảo hiểm, Dịch vụ tài chính, Ngân hàng, Bất động sản</b>					
Bảo hiểm phi nhân thọ					
Bảo hiểm phức hợp	1,112	959	9.7	0.8	1.92
Bảo hiểm phi nhân thọ	5,464	1,272	10.6	0.6	0.87
Tái bảo hiểm	2,279	3,470	6.5	0.9	0.91
Bảo hiểm nhân thọ					
Bảo hiểm nhân thọ	26,947	1,618	24.5	2.3	3.18
Dịch vụ tài chính					
Tài chính đặc biệt	3,330	39	285.9	1.0	2.65
Môi giới chứng khoán	16,469	665	14.4	0.9	0.64
Ngân hàng					
Ngân hàng	206,355	1,666	10.6	1.3	9.66
Bất động sản					
Bất động sản	124,336	1,337	16.4	2.7	2.12
Tư Vấn, Định giá, Môi giới Bất động sản	3	638	3.9	0.3	1.01
<b>Dầu khí</b>					
Thiết bị, dịch vụ và phân phối					
Thiết bị và Dịch vụ Dầu khí	25,059	4,132	7.9	1.4	1.46

- |                           |  |                          |  |
|---------------------------|--|--------------------------|--|
| ▶ <b>Nguyễn Hữu Quang</b> | <b>Giám đốc Tư vấn Đầu tư</b><br>quangnh@vietinbanksc.com.vn   |                          |  |
| ▶ <b>Nguyễn Quang Sắc</b> | sacnq@vietinbanksc.com.vn<br>- Tổng hợp thông tin vĩ mô<br>- Phân tích kỹ thuật<br>- Nhận định, bình luận thị trường | ▶ <b>Nguyễn Thu Hằng</b> | hangntt@vietinbanksc.com.vn<br>- Ngân hàng<br>- Thép và sản phẩm thép<br>- Dược phẩm               |
| ▶ <b>Nguyễn Hoài Nam</b>  | namnh@vietinbanksc.com.vn<br>- Sản phẩm hóa dầu<br>- Phân phối xăng dầu, khí đốt<br>- Thiết bị và dịch vụ dầu khí    | ▶ <b>Vũ Ánh Nguyệt</b>   | nguyetva@vietinbanksc.com.vn<br>- Nhựa, cao su, sợi<br>- Thực phẩm<br>- Nuôi trồng nông và hải sản |

Bản báo cáo này được chuẩn bị cho mục đích duy nhất là cung cấp thông tin và không nhằm đưa ra bất kỳ đề nghị hay hướng dẫn mua bán chứng khoán cụ thể nào. Các quan điểm và khuyến cáo được trình bày trong bản báo cáo này không tính đến sự khác biệt về mục tiêu, nhu cầu, chiến lược và hoàn cảnh cụ thể của từng nhà đầu tư. Ngoài ra, nhà đầu tư cũng ý thức có thể có các xung đột lợi ích ảnh hưởng đến tính khách quan của bản báo cáo này. Nhà đầu tư nên xem báo cáo này như một nguồn tham khảo khi đưa ra quyết định đầu tư và phải chịu toàn bộ trách nhiệm đối với quyết định đầu tư của chính mình. VietinBankSc tuyệt đối không chịu trách nhiệm đối với toàn bộ hay bất kỳ thiệt hại nào, hay sự kiện bị coi là thiệt hại, đối với việc sử dụng toàn bộ hoặc từng phần thông tin hay ý kiến nào của bản báo cáo này.

Toàn bộ các quan điểm thể hiện trong báo cáo này đều là quan điểm cá nhân của người phân tích. Không có bất kỳ một phần thu nhập nào của người phân tích liên quan trực tiếp hoặc gián tiếp đến các khuyến cáo hay quan điểm cụ thể trong bản báo cáo này.

Thông tin sử dụng trong báo cáo này được VietinBankSc thu thập từ những nguồn mà chúng tôi cho là đáng tin cậy. Tuy nhiên, chúng tôi không đảm bảo rằng những thông tin này là hoàn chỉnh hoặc chính xác. Các quan điểm và ước tính trong đánh giá của chúng tôi có giá trị đến ngày ra báo cáo và có thể thay đổi mà không cần báo cáo trước.

Bản báo cáo này được giữ bản quyền và là tài sản của VietinBankSc. Mọi sự sao chép, chuyển giao hoặc sửa đổi trong bất kỳ trường hợp nào mà không có sự đồng ý của VietinBankSc đều trái luật.

Bản quyền thuộc VietinBankSc, 2013. Vui lòng trích nguồn khi sử dụng các thông tin trong bản báo cáo này.