

HOSE 28/11/2013

VNINDEX 507.71 -0.72 -0.14%

KLGD 82,129,185 CP
GTGD 1,045.86 Tỷ
GTR NDTNN 1.45 Tỷ

CP Tăng giá 114 CP
CP Giảm giá 90 CP
CP Đứng giá 100 CP



Tâm điểm

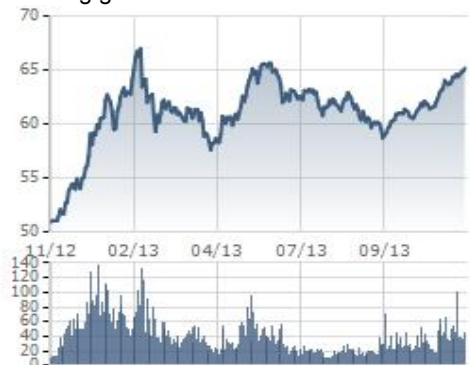
- ▶ **Giằng co trong biên độ hẹp, 2 sàn đóng cửa trái chiều**
- ▶ **Thanh khoản sụt giảm mạnh cho thấy nhà đầu tư bắt đầu thận trọng trở lại**
Tổng giá trị giao dịch trên cả 2 sàn đạt khoảng 1.300 tỷ
- ▶ **Chỉ số niềm tin kinh doanh của Việt Nam được cải thiện**
Theo thông tin từ báo cáo mới nhất của tập đoàn Regus VEN
- ▶ **Tổng thu ngân sách toàn ngành Hải quan đạt 81,3%**
Số liệu được cung cấp bởi tổng cục Hải qua VOV Online
- ▶ **Việt Nam vẫn nằm trong nhóm "đội sổ" về lạm phát**
Theo đánh giá của bộ phận thống kê ASEAN (ASEAN Stats) Dân Trí
- ▶ **DVP - Niêm yết bổ sung 20 triệu cổ phiếu từ ngày 29/11**
Lượng cổ phiếu niêm yết bổ sung có nguồn từ vốn chủ sở hữu Trí Thức Trẻ
- ▶ **PHR - Điều chỉnh giảm gần 30% kế hoạch lãi ròng**
Nguyên nhân do giá bán dự kiến giảm từ 62 triệu đồng/tấn xuống 51.3 triệu đồng/tấn Người Đồng Hành

HNX 28/11/2013

HNXINDEX 65.28 0.09 0.13%

KLGD 44,278,180 CP
GTGD 313.82 Tỷ
GTR NDTNN 1.77 Tỷ

CP Tăng giá 114 CP
CP Giảm giá 91 CP
CP Đứng giá 174 CP



Thị trường / Ngành

Theo thị trường

	Vốn hóa (tỷ)	EPS	P/E	P/B	D/E
HOSE	850,107	2,365	12.3	3.0	2.91
HNX	103,276	722	16.4	1.5	4.25
Toàn bộ thị trường	953,383	1,861	13.1	2.9	3.10

Theo ngành

Nhựa, cao su & sợi	8,068	4,300	6.4	1.1	0.50
Sản phẩm hóa dầu, Nông dược &	21,206	5,438	6.5	1.6	0.40
Thép và sản phẩm thép	27,786	1,560	12.8	1.6	1.83
Khai khoáng	12,100	740	40.2	4.9	0.32
Vật liệu xây dựng & Nội thất	14,823	981	11.8	1.3	1.71
Xây dựng	22,570	400	21.7	0.8	3.21
Máy công nghiệp	8,153	2,915	8.2	1.4	0.66
Kho bãi, hậu cần và bảo dưỡng	8,307	3,109	10.6	1.1	0.43
Lốp xe	6,078	4,405	7.6	2.3	1.28
Nuôi trồng nông & hải sản	12,304	1,643	10.6	1.2	2.00
Thực phẩm	202,242	3,864	22.2	5.8	0.74
Dược phẩm	13,164	5,962	10.3	2.9	0.80
Phần mềm	13,621	5,015	8.4	1.9	1.12
Sản xuất & phân phối điện	20,507	2,218	6.3	1.2	1.18
Phân phối xăng dầu & khí đốt	127,184	6,178	9.5	3.6	0.44
Bảo hiểm nhân thọ	28,308	1,618	25.7	2.4	3.18
Môi giới chứng khoán	16,754	694	14.1	0.9	0.58
Ngân hàng	202,517	1,666	10.4	1.3	9.66
Bất động sản	123,708	1,345	16.4	2.7	2.01
Thiết bị và Dịch vụ Dầu khí	26,154	4,132	8.2	1.5	1.45

VN30 & HNX30 INDEX

VN30 570.56 2.23 0.39%
HNX30 122.51 -0.68 -0.55%

Thống kê thị trường

- ▶ HOSE: Thống kê và nhận định thị trường
- ▶ HNX: Thống kê và nhận định thị trường
- ▶ Tổng hợp chỉ số ngành toàn thị trường

Vui lòng tham khảo điều khoản sử dụng ở trang cuối

VietinBankSc © 2013

VietinBankSc

306 Ba Triệu
Hai Ba Trưng
Hanoi
Vietnam

Tel: (844) 3974 7952

Fax: (844) 3974 1760

www.vietinbanksc.com.vn

Sac Q. Nguyen

sacnq@vietinbanksc.com.vn

► Tin kinh tế

Chỉ số niềm tin kinh doanh của Việt Nam được cải thiện

Regus - Nhà cung cấp không gian làm việc linh hoạt lớn nhất thế giới vừa công bố kết quả nghiên cứu mới nhất cho thấy trong khi chỉ số niềm tin kinh doanh tại các nền kinh tế phát triển tăng trung bình 5 điểm (từ 104 điểm vào tháng 4/2013 lên 109 điểm tính đến cuối tháng 10/2013) thì chỉ số này tại các nước đang phát triển lại giảm 9 điểm xuống còn 117. Tuy nhiên, tại Việt Nam, chỉ số niềm tin kinh doanh lại tăng 9 điểm (từ 109 điểm vào tháng 4/2013 lên 118 điểm tính đến cuối tháng 10/2013).

Tổng thu ngân sách toàn ngành Hải quan đạt 81,3%

Theo Tổng cục Hải quan, tính từ đầu năm 2013 đến ngày 21-11-2013, tổng thu ngân sách nhà nước (NSNN) của toàn ngành Hải quan đạt 193.140 tỷ đồng, bằng 81,3% so với dự toán. Mức thu 11 tháng của toàn ngành ước đạt 198.843 tỷ đồng, bằng 83,7% dự toán (237.500 tỷ đồng), tăng 12,7% so với cùng kỳ năm 2012 (176.469 tỷ đồng). Theo kế hoạch, trong tháng cuối của năm 2013, ngành Hải quan sẽ tiếp tục dồn đốc các đơn vị thực hiện báo cáo tình hình thu, đề xuất các giải pháp phấn đấu hoàn thành dự toán năm 2013.

Việt Nam vẫn nằm trong nhóm "đội số" về lạm phát

Theo đánh giá của bộ phận thống kê ASEAN (ASEAN stats), trong 3 năm gần đây, nền kinh tế Việt Nam đã được cải thiện và tương đối ổn định. Tuy nhiên, Việt Nam vẫn nằm trong nhóm "đội số" về lạm phát và ASEAN stats nhận định kết quả kiểm chế lạm phát ở Việt Nam vẫn còn chưa vững chắc, tiềm ẩn nhiều rủi ro. So sánh với các nước trong khu vực ASEAN, khoảng cách chênh lệch giữa lạm phát với tốc độ tăng GDP của Việt Nam vẫn còn khá lớn.

Sac Q. Nguyen

sacnq@vietinbanksc.com.vn

► Tin doanh nghiệp

DLG - Tái cấu trúc nợ, chỉ còn kỳ vọng vào cao su và cầu đường

CTCP Tập đoàn Đức Long Gia Lai được đánh giá là đã thành công trong việc tái cấu trúc các khoản nợ vay ngắn hạn thành nợ vay dài hạn để giảm áp lực trả nợ. Cụ thể, khoản vay ngắn hạn của DLG đã sụt giảm mạnh 64% so với cuối năm 2012 xuống còn 203.5 tỷ đồng; tuy nhiên, khoản vay dài hạn lại tăng vọt 86% lên mức 920 tỷ đồng. Việc tăng mạnh các khoản vay dài hạn là dấu hiệu cho thấy công ty đang đẩy mạnh thực hiện các dự án đầu tư, nhiều khả năng liên quan đến dự án trồng cao su và các dự án cầu đường.

DVP - Niêm yết bổ sung 20 triệu cổ phiếu từ ngày 29/11

Ngày 27/11/2013, SGDCK Tp.HCM đã có quyết định số 425/2013/QĐ-SGDHCM về việc chấp thuận cho Công ty Cổ phần Đầu tư và phát triển Cảng Đình Vũ (HOSE: DVP) được niêm yết bổ sung cổ phiếu phát hành thêm với số lượng chứng khoán niêm yết bổ sung là 20.000.000 cổ phiếu. Tổng giá trị niêm yết bổ sung (theo mệnh giá) là 200.000.000.000 đồng. Niêm yết có hiệu lực kể từ ngày 29/11/2013.

PHR - Điều chỉnh giảm gần 30% kế hoạch lãi ròng

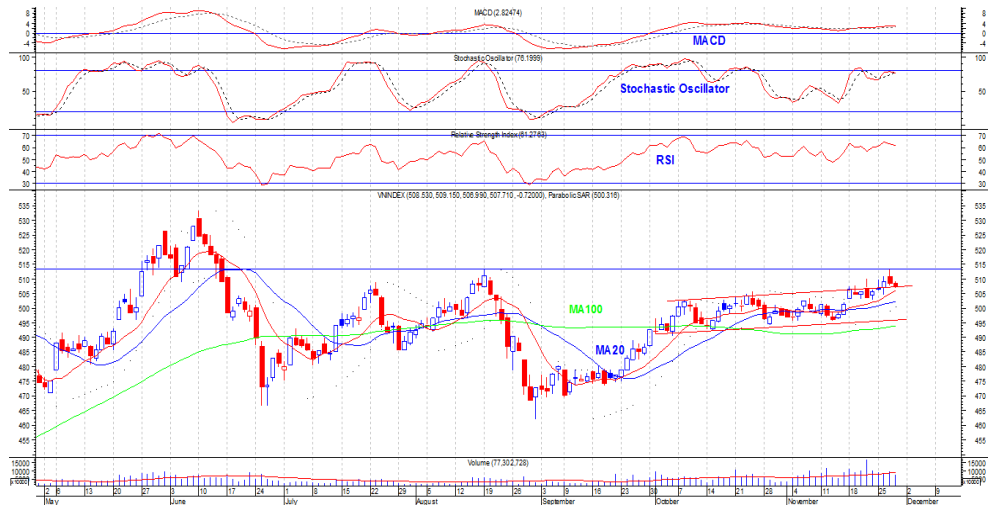
Theo Nghị quyết ĐHĐCĐ bất thường lấy ý kiến bằng văn bản, cổ đông CTCP Cao su Phước Hòa đã thông qua việc điều chỉnh giảm kế hoạch sản xuất kinh doanh năm 2013. Theo đó, công ty sẽ giảm kế hoạch doanh thu 10.4% xuống 1,662 tỷ đồng, kế hoạch lợi nhuận sau thuế giảm 28% xuống 272 tỷ đồng. Nguyên nhân giảm là do giá bán dự kiến giảm từ 62 triệu đồng/tấn xuống 51.3 triệu đồng/tấn. Trong khi đó, dự kiến sản lượng thu mua tăng 28% lên 9,000 tấn và sản lượng tiêu thụ cũng tăng nhẹ 8% lên 28,064 tấn.

HOSE 28/11/2013 VNINDEX 507.71 -0.72 -0.14% 82,129,185 CP 1,045.86 bil VND

Giằng co trong biên độ hẹp

VN-Index giảm 0.72 điểm (-0.14%), đóng cửa tại mức 507.71 điểm. VN-Index hình thành cây nến đỏ, thân ngắn, bóng mờ cho thấy sự giằng co mạnh của chỉ số này.

- 2 đường MA10 và MA20 tăng nhẹ và sẽ hỗ trợ mạnh cho VN-Index nếu chỉ số này giảm xuống.
- Tín hiệu MACD Histogram tăng nhẹ.
- Stochastic Oscillator lại cho tín hiệu bán trở lại.
- RSI(14) giảm nhẹ xuống mức 61.
- ADX tiếp tục tăng lên nhẹ.



HOSE Top 5 theo KLGD

FLC	0.4 (5.7%)	6,118,040
HQC	-0.1 (-1.4%)	5,438,840
VHG	0.7 (6.7%)	4,138,460
MCG	0.2 (3.0%)	3,704,250
ITA	0 (0.0%)	3,070,100

HOSE Top 5 theo % tăng

CDC	0.4 (6.9%)	148,580
SAV	0.8 (6.9%)	199,030
BHS	0.8 (6.8%)	200,870
CMG	0.3 (6.8%)	154,600
VNH	0.5 (6.8%)	5,760

HOSE Top 5 theo % giảm

CTI	-0.7 (-6.9%)	7,330
ITD	-0.5 (-6.7%)	825,890
KMR	-0.7 (-6.7%)	1,497,660
FDG	-0.3 (-6.0%)	2,580
BT6	-0.4 (-5.6%)	1,950

HOSE Top 5 Mua ròng NDTNN

DPM	10,3 tỷ	247,720
CTG	2,8 tỷ	159,690
EIB	2,7 tỷ	200,000
HPG	2,0 tỷ	49,910
IJC	1,9 tỷ	210,090

HOSE Top 5 Bán ròng NDTNN

VIC	-9,9 tỷ	146,430
BVH	-4,6 tỷ	110,710
HBC	-1,4 tỷ	100,000
VNM	-1,4 tỷ	9,720
TTF	-1,3 tỷ	200,000

GD NDTNN	KL Ròng	GT Ròng (tỷ)
HOSE	471,770	1.45

Nhận định / Bình luận thị trường

- ▶ VN-Index giao dịch giằng co trong biên độ hẹp 507 - 509 điểm. Một vài cổ phiếu đầu cơ vẫn giữ được sức nóng, nhóm vốn hóa lớn giảm giá đè nặng chỉ số VN-Index.
- ▶ Thanh khoản sụt giảm mạnh, lực cầu giá cao vẫn chưa đủ lớn trong khi lực cung giá thấp cũng đang giảm dần. Thị trường đang nghiêng về phương án tích lũy ở vùng này.
- ▶ Chúng tôi cho rằng nhiều khả năng thị trường sẽ tiếp tục tích lũy tiếp ở vùng 504 - 513. Trường hợp giảm điểm, ngưỡng hỗ trợ 500 - 504 cũng tỏ ra khá vững.
- ▶ Khối ngoại giao dịch khá cân bằng ở phiên hôm nay. Động thái cơ cấu danh mục của khối này trong thời gian tới sẽ ảnh hưởng lớn tới xu hướng.
- ▶ NĐT giữ tỷ trọng CP ở mức 70%, tránh mua đuổi khi thị trường gặp vùng kháng cự ở 510 - 512. Nâng tỷ trọng khi VN-Index vượt qua được vùng này với thanh khoản tăng.

HOSE - Top 10 theo vốn hóa

Mã CK	SLCPLH (triệu)	Giá (000')	Vốn hóa (tỷ)	EPS (000')	P/E (lần)	P/B (lần)	D/E
GAS	1,895.0	64.0	121,280.00	6,696	9.6	3.7	0.40
VNM	833.5	142.0	118,353.45	8,053	17.9	7.1	0.22
VCB	2,317.4	28.3	65,582.90	1,757	16.1	1.6	9.59
CTG	3,723.4	17.2	64,042.56	2,287	7.5	1.3	9.54
VIC	908.7	68.0	61,793.49	6,710	10.0	3.8	2.74
MSN	734.9	82.5	60,630.19	557	149.9	4.7	1.77
BVH	680.5	41.4	28,171.52	1,618	25.7	2.4	3.18
STB	1,142.5	18.2	20,793.71	703	24.7	1.2	8.60
PVD	250.2	67.5	16,891.04	7,369	9.3	1.8	1.13
HPG	419.1	40.3	16,887.82	3,913	10.3	1.9	1.41

HOSE - Cổ phiếu khuyến nghị theo dõi / mua / bán / nắm giữ

Mã CK	SLCPLH (triệu)	Giá (000')	Vốn hóa (tỷ)	P/E (lần)	P/B (lần)	Giá mục tiêu	Khuyến nghị
PVT	232.6	11.4	2,651.64	16.9	1.0	NA	CW
PPC	318.2	23.6	7,508.45	3.8	1.5	NA	CW
DPM	379.9	41.4	15,729.28	6.3	1.6	NA	CW
BMP	45.5	69.5	3,160.75	8.3	2.2	NA	CW
VSC	28.6	49.3	1,412.25	6.4	1.8	NA	CW

CB: Xem xét mua | CS: Xem xét bán ra | CH: Xem xét nắm giữ | CW: Theo dõi

HNX 28/11/2013 HNX-Index 65.28 0.09 0.13% 44,278,180 CP 313.82 bil. VND

HNX-Index đang dần tiếp cận với ngưỡng kháng cự mạnh

Chỉ số HNX-Index tăng 0.09 điểm (+0.13%), đóng cửa tại mốc 65.28 điểm. HNX-Index tạo thành cây nến xanh tăng điểm, đóng cửa ở mức cao nhất trong phiên

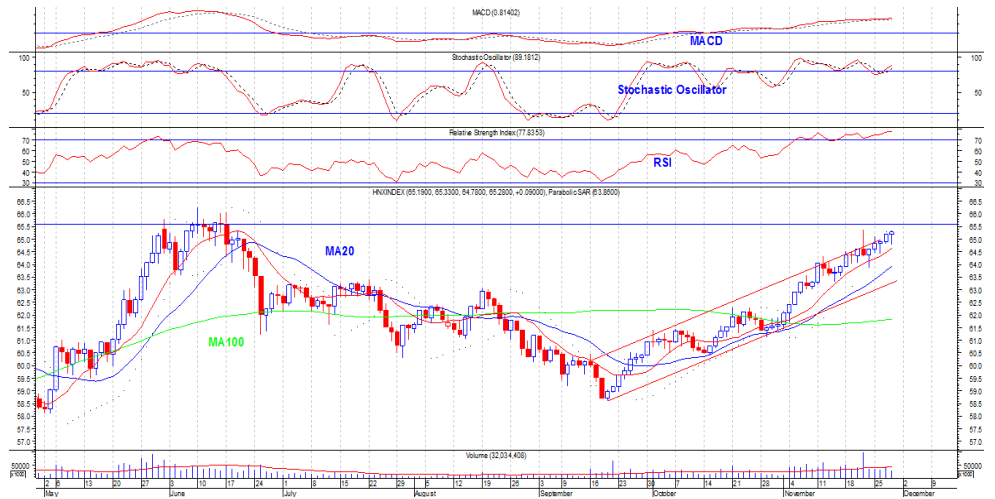
- 2 đường MA10 và MA20 hướng lên cho thấy xu hướng tăng điểm của sàn này đang khá mạnh.

- Chỉ báo Stochastic Oscillator cho tiếp tục đi sau vào vùng quá mua.

- RSI (14) tiếp tục tăng mạnh lên mốc 78.

- ADX sắp chạm ngưỡng 50. Xu hướng tăng điểm của HNX-Index đang khá mạnh.

- Tín hiệu Parabolic SAR sẽ cho tín hiệu mua trở lại đối với sàn này.



HNX Top 5 theo KLGD

SCR	0.1 (1.4%)	2,275,050
PV2	0.3 (10.0%)	1,710,200
KLS	-0.1 (-1.1%)	1,632,910
DCS	-0.1 (-2.5%)	1,397,130
SHB	0 (0.0%)	1,378,300

HNX Top 5 theo % tăng

CVN	0.3 (10.0%)	336,020
PV2	0.3 (10.0%)	1,710,200
SDB	0.2 (10.0%)	32,400
SRA	0.3 (10.0%)	16,300
VE4	0.8 (10.0%)	-

HNX Top 5 theo % giảm

NVC	-0.1 (-11.1%)	61,900
VMC	-1.8 (-9.6%)	140
SJE	-1.6 (-9.5%)	800
DNP	-1.4 (-9.4%)	1,100
KTT	-0.3 (-9.4%)	1,300

HNX Top 5 Mua ròng NDTNN

VND	2,0 tỷ	199,400
PVS	1,3 tỷ	74,200
SHB	1,2 tỷ	169,179
PLC	0,5 tỷ	26,500
DAE	0,4 tỷ	26,400

HNX Top 5 Bán ròng NDTNN

VNR	-0,6 tỷ	25,500
NTP	-0,4 tỷ	7,400
VCR	-0,2 tỷ	74,200
VIG	-0,1 tỷ	40,000
KHL	-0,1 tỷ	25,000

GD NDTNN	KL Ròng	GT Ròng (tỷ)
HNX	151,400	1.77

Nhận định / Bình luận thị trường

- ▶ Sàn Hà Nội cũng giao dịch giảm co mạnh, hầu hết nhóm cổ phiếu sau khi giảm điểm giữa phiên đều lấy lại mốc tham chiếu hoặc giá xanh lúc đóng cửa.
- ▶ Thanh khoản sụt giảm trở lại cho thấy tâm lý nhà đầu tư đang thận trọng hơn bởi phía trước là ngưỡng kháng cự mạnh của chỉ số HNX-Index.
- ▶ Chúng tôi cho rằng HNX-Index vẫn đang nằm trong xu hướng tăng điểm, nhưng áp lực điều chỉnh ở vùng đỉnh cũ 65.5 - 66 khá lớn, do đó sự rung lắc mạnh sẽ vẫn còn.
- ▶ Khối ngoại cũng bắt đầu giảm lượng mua ròng trên sàn này. Có lẽ động thái cơ cấu thời gian tới sẽ quyết định xu hướng cho HNX-Index.
- ▶ NĐT giữ tỷ trọng CP ở mức 70%, tránh mua đuổi khi thị trường gặp vùng kháng cự ở 65 - 66. Nâng tỷ trọng khi HNX-Index vượt qua được vùng này với thanh khoản tăng

HNX - Top 10 theo vốn hóa

Mã CK	SLCPLH (triệu)	Giá (000')	Vốn hóa (tỷ)	EPS (000')	P/E (lần)	P/B (lần)	D/E
ACB	921.5	15.5	14,283.49	1,027	15.3	1.1	11.53
SQC	110.0	78.2	8,602.00	198	395.7	6.4	0.24
PVS	446.7	17.9	7,995.94	2,872	6.3	1.1	2.15
SHB	886.1	7.0	6,202.58	1,884	3.7	0.6	10.63
OCH	200.0	26.0	5,200.00	687	35.4	2.3	0.95
VCG	441.7	10.1	4,461.28	403	25.1	0.9	3.58
PVI	226.3	16.4	3,710.58	1,239	13.2	0.6	0.81
LAS	77.8	35.5	2,763.04	5,181	6.8	2.2	1.11
NTP	43.3	59.5	2,578.61	7,195	8.3	2.1	0.44
VNR	100.8	22.6	2,278.71	3,470	6.5	0.9	0.91

HNX - Cổ phiếu khuyến nghị theo dõi / mua / bán / nắm giữ

Mã CK	SLCPLH (triệu)	Giá (000')	Vốn hóa (tỷ)	P/E (lần)	P/B (lần)	Giá mục tiêu	Khuyến nghị
PGS	38.0	26.5	1,007.00	4.8	1.1	NA	CW
AAA	19.8	17.0	336.60	4.9	0.6	NA	CW
VND	100.0	10.2	1,019.74	8.1	0.8	NA	CW
NTP	43.3	59.5	2,578.61	8.3	2.1	NA	CW
LHC	2.0	54.3	108.60	2.3	1.0	NA	CW

CB: Xem xét mua | CS: Xem xét bán ra | CH: Xem xét nắm giữ | CW: Theo dõi

Chỉ số bình quân ngành	Vốn hóa (tỷ)	EPS	P/E	P/B	D/E
Hóa chất & Tài nguyên cơ bản					
Hóa Chất					
Nhựa, cao su & sợi	8,068	4,300	6.4	1.1	0.50
Sản phẩm hóa dầu, Nông dược & Hóa chất khác	21,206	5,438	6.5	1.6	0.40
Lâm nghiệp và giấy					
Lâm sản và Chế biến gỗ	996	312	17.6	0.4	1.96
Sản xuất giấy	571	397	16.8	0.7	0.92
Kim loại					
Thép và sản phẩm thép	27,786		12.8	1.6	1.83
Khai khoáng					
Khai thác than	1,434	312	30.3	0.7	5.18
Khai khoáng	12,100	740	40.2	4.9	0.32
Xây dựng và vật liệu					
Xây dựng và vật liệu					
Vật liệu xây dựng & Nội thất	14,823	981	11.8	1.3	1.71
Xây dựng	22,570	400	21.7	0.8	3.21
Hàng và dịch vụ công nghiệp					
Hàng công nghiệp					
Containers & Đóng gói	1,968	2,581	6.8	1.1	1.04
Công nghiệp phức hợp	426	1,656	6.2	0.6	0.33
Điện tử và thiết bị điện					
Hàng điện & điện tử	1,583	1,284	10.2	1.3	1.07
Thiết bị điện	1,443	458	11.9	0.5	1.13
Công nghiệp nặng					
Xe tải & Đóng tàu	29	53	99.7	0.4	0.43
Máy công nghiệp	8,153	2,915	8.2	1.4	0.66
Vận tải					
Vận tải thủy	6,096	2,796	2.6	0.7	1.83
Kho bãi, hậu cần và bảo dưỡng	8,307	3,109	10.6	1.1	0.43
Dịch vụ vận tải	4,541	1,672	10.1	1.4	0.80
Tư vấn & hỗ trợ kinh doanh					
Tư vấn & Hỗ trợ KD	1,630	1,809	8.4	1.0	2.98
Đào tạo & Việc làm	205	369	20.5	0.6	1.99
Nhà cung cấp thiết bị	171	885	9.0	0.8	2.40
Chất thải & Môi trường	111	6,570	1.8	0.6	1.31
Ô tô và Phụ tùng					
Ô tô và Phụ tùng					
Sản xuất ô tô	1,924	1,077	14.3	3.4	29.71
Lốp xe	6,078	4,405	7.6	2.3	1.28
Thực phẩm và đồ uống					
Bia và đồ uống					
Sản xuất bia	1,247	2,750	6.3	1.0	0.89
Vang & Rượu mạnh	210	1,484	15.8	1.6	1.00
Đồ uống & giải khát	203	3,598	5.3	1.0	0.41
Sản phẩm thực phẩm					
Nuôi trồng nông & hải sản	12,304	1,643	10.6	1.2	2.00
Thực phẩm	202,242	3,864	22.2	5.8	0.74
Hàng cá nhân và gia dụng					
Hàng gia dụng					
Đồ gia dụng lâu bền	41	692	4.9	0.5	0.31
Thiết bị gia dụng	2,099	2,036	8.5	1.0	1.16
Hàng hóa giải trí					
Điện tử tiêu dùng	154	4,808	3.5	1.3	0.45
Hàng cá nhân					
Hàng may mặc	2,469	2,422	8.1	1.2	1.59
Giày dép	6	1,938	1.9	0.2	0.59
Hàng cá nhân	4,428	3,108	9.3	1.6	0.90
Thuốc lá					
Thuốc lá	661	-	25.8	0.9	2.59

Chỉ số bình quân ngành	Vốn hóa (tỷ)	EPS	P/E	P/B	D/E
Y tế					
Thiết bị và dịch vụ y tế					
Thiết bị y tế	1,006	2,542	7.0	0.9	0.60
Dụng cụ y tế	83	5,281	2.3	1.1	1.30
Dược phẩm					
Công nghệ sinh học	148	870	14.9	0.9	0.43
Dược phẩm	13,164	5,962	10.3	2.9	0.80
Bán lẻ					
Phân phối thực phẩm và dược					
Phân phối thực phẩm	390	453	68.4	1.2	2.65
Bán lẻ					
Bán lẻ phức hợp	573	471	28.4	0.9	1.10
Phân phối hàng chuyên dụng	2,713	3,156	8.5	1.6	3.96
Truyền thông, Du lịch và Giải trí					
Truyền thông					
Dịch vụ truyền thông	10	2,492	3.3	0.4	0.78
Sách, ấn bản & sản phẩm văn hóa	959	1,589	6.8	0.8	0.61
Du lịch và giải trí					
Hàng không	99	4,511	7.3	3.0	1.04
Khách sạn	5,320	583	38.0	2.3	0.90
Dịch vụ giải trí	1,905	605	20.5	1.6	0.82
Vận tải hành khách & Du lịch	1,060	914	18.7	1.9	0.52
Viễn Thông & Công nghệ thông tin					
Viễn thông cố định					
Viễn thông cố định	36	628	8.4	0.3	0.76
Phần mềm và dịch vụ máy tính					
Dịch vụ máy tính	407	63	76.3	0.5	1.32
Internet	244	72	46.0	0.6	3.45
Phần mềm	13,621	5,015	8.4	1.9	1.12
Thiết bị và phần cứng					
Phần cứng	311	583	12.8	0.5	1.46
Thiết bị văn phòng	191	3,383	4.5	0.7	0.21
Thiết bị viễn thông	1,904	705	14.0	0.7	0.33
Điện nước, xăng dầu và khí đốt					
Sản xuất & phân phối điện					
Sản xuất & phân phối điện	20,507	2,218	6.3	1.2	1.18
Nước & khí đốt					
Phân phối xăng dầu & khí đốt	127,184	6,178	9.5	3.6	0.44
Nước	905	2,445	4.8	0.9	0.63
Bảo hiểm, Dịch vụ tài chính, Ngân hàng, Bất động sản					
Bảo hiểm phi nhân thọ					
Bảo hiểm phức hợp	1,087	959	9.5	0.8	1.92
Bảo hiểm phi nhân thọ	5,661	1,272	11.0	0.6	0.87
Tái bảo hiểm	2,279	3,470	6.5	0.9	0.91
Bảo hiểm nhân thọ					
Bảo hiểm nhân thọ	28,308	1,618	25.7	2.4	3.18
Dịch vụ tài chính					
Tài chính đặc biệt	3,300	196	56.0	1.0	2.61
Môi giới chứng khoán	16,754	694	14.1	0.9	0.58
Ngân hàng					
Ngân hàng	202,517	1,666	10.4	1.3	9.66
Bất động sản					
Bất động sản	123,708	1,345	16.4	2.7	2.01
Tư Vấn, Định giá, Môi giới Bất động sản	3	720	3.5	0.3	1.03
Dầu khí					
Thiết bị, dịch vụ và phân phối					
Thiết bị và Dịch vụ Dầu khí	26,154	4,132	8.2	1.5	1.45

- | | | | |
|---------------------------|--|--------------------------|--|
| ▶ Nguyễn Hữu Quang | Giám đốc Tư vấn Đầu tư
quangnh@vietinbanksc.com.vn | | |
| ▶ Nguyễn Quang Sắc | sacnq@vietinbanksc.com.vn
- Tổng hợp thông tin vĩ mô
- Phân tích kỹ thuật
- Nhận định, bình luận thị trường | ▶ Nguyễn Thu Hằng | hangntt@vietinbanksc.com.vn
- Ngân hàng
- Thép và sản phẩm thép
- Dược phẩm |
| ▶ Nguyễn Hoài Nam | namnh@vietinbanksc.com.vn
- Sản phẩm hóa dầu
- Phân phối xăng dầu, khí đốt
- Thiết bị và dịch vụ dầu khí | ▶ Vũ Ánh Nguyệt | nguyetva@vietinbanksc.com.vn
- Nhựa, cao su, sợi
- Thực phẩm
- Nuôi trồng nông và hải sản |

Bản báo cáo này được chuẩn bị cho mục đích duy nhất là cung cấp thông tin và không nhằm đưa ra bất kỳ đề nghị hay hướng dẫn mua bán chứng khoán cụ thể nào. Các quan điểm và khuyến cáo được trình bày trong bản báo cáo này không tính đến sự khác biệt về mục tiêu, nhu cầu, chiến lược và hoàn cảnh cụ thể của từng nhà đầu tư. Ngoài ra, nhà đầu tư cũng ý thức có thể có các xung đột lợi ích ảnh hưởng đến tính khách quan của bản báo cáo này. Nhà đầu tư nên xem báo cáo này như một nguồn tham khảo khi đưa ra quyết định đầu tư và phải chịu toàn bộ trách nhiệm đối với quyết định đầu tư của chính mình. VietinBankSc tuyệt đối không chịu trách nhiệm đối với toàn bộ hay bất kỳ thiệt hại nào, hay sự kiện bị coi là thiệt hại, đối với việc sử dụng toàn bộ hoặc từng phần thông tin hay ý kiến nào của bản báo cáo này.

Toàn bộ các quan điểm thể hiện trong báo cáo này đều là quan điểm cá nhân của người phân tích. Không có bất kỳ một phần thu nhập nào của người phân tích liên quan trực tiếp hoặc gián tiếp đến các khuyến cáo hay quan điểm cụ thể trong bản báo cáo này.

Thông tin sử dụng trong báo cáo này được VietinBankSc thu thập từ những nguồn mà chúng tôi cho là đáng tin cậy. Tuy nhiên, chúng tôi không đảm bảo rằng những thông tin này là hoàn chỉnh hoặc chính xác. Các quan điểm và ước tính trong đánh giá của chúng tôi có giá trị đến ngày ra báo cáo và có thể thay đổi mà không cần báo cáo trước.

Bản báo cáo này được giữ bản quyền và là tài sản của VietinBankSc. Mọi sự sao chép, chuyển giao hoặc sửa đổi trong bất kỳ trường hợp nào mà không có sự đồng ý của VietinBankSc đều trái luật.

Bản quyền thuộc VietinBankSc, 2013. Vui lòng trích nguồn khi sử dụng các thông tin trong bản báo cáo này.