

## HOSE 29/01/2015

VNINDEX 583.28 -0.48 -0.08%

KLGD 109,682,059 CP

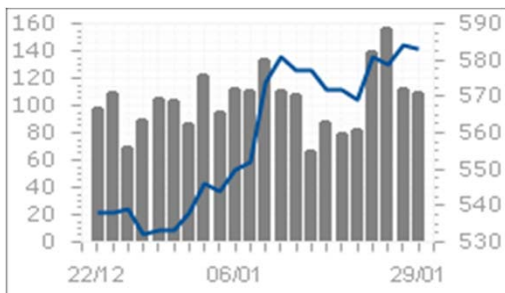
GTGD 1,717.84 Tỷ

GTR NDTNN 17.76 Tỷ

CP Tăng giá 91 CP

CP Giảm giá 108 CP

CP Đứng giá 105 CP



## Tâm điểm

► **Khởi ngoại vẫn tích cực gom cổ phiếu ngành ngân hàng**

► **BVS cho tín hiệu tích cực về mặt kỹ thuật và KQKD năm 2014 khả quan**

► **Góc nhìn kỹ thuật**

► **Chiến lược đầu tư - Tích lũy cổ phiếu trong các phiên điều chỉnh**

► **Diễn biến vĩ mô Việt Nam**

Việt Nam đang đi đúng hướng, GDP năm 2015 dự báo tăng 6%

► **Kinh tế thế giới**

Fed vẫn tiếp tục tái khẳng định khả năng tăng lãi suất trong năm 2015

► **Tình hình doanh nghiệp**

HHS sẽ tăng vốn lên 1100 tỷ năm 2015, CYC bắt ngờ lỗ trong quý 4

## HNX 29/1/2015

HNXINDEX 86.95 -0.28 -0.32%

KLGD 50,376,188 CP

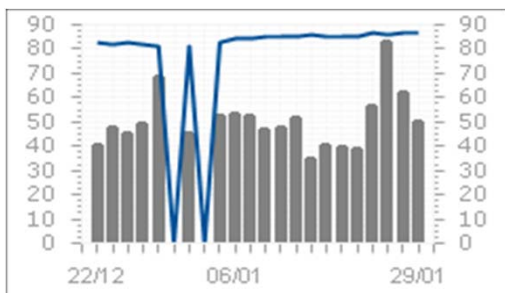
GTGD 612.16 Tỷ

GTR NDTNN 0.25 Tỷ

CP Tăng giá 101 CP

CP Giảm giá 96 CP

CP Đứng giá 182 CP



## Thị trường / Ngành

Thị trường / Ngành	Vốn hóa (tỷ)	P/E	P/B	ROE	ROA
<b>Theo thị trường</b>					
HOSE	1,071,751	14.3	2.7	17.9%	9.2%
HNX	144,483	12.9	1.8	9.4%	4.4%
<b>Toàn bộ thị trường</b>	<b>1,216,234</b>	<b>14.5</b>	<b>2.7</b>	<b>17.8%</b>	<b>8.8%</b>

### Theo ngành

Nhựa, cao su & sợi	6,869	6.6	0.9	12.7%	8.4%
Sản phẩm hóa dầu, Nông dược &	22,371	9.0	1.5	17.7%	10.6%
Thép và sản phẩm thép	35,794	10.4	1.8	23.0%	10.7%
Khai khoáng	12,597	95.8	6.3	-5.0%	-4.2%
Vật liệu xây dựng & Nội thất	28,099	12.3	1.6	15.2%	7.9%
Xây dựng	33,125	29.2	1.1	1.7%	2.3%
Máy công nghiệp	8,949	9.0	1.3	15.2%	10.4%
Kho bãi, hậu cần và bảo dưỡng	10,396	8.2	1.4	18.6%	13.7%
Lốp xe	8,067	10.6	2.5	24.3%	10.9%
Nuôi trồng nông & hải sản	23,838	17.3	2.0	15.8%	7.3%
Thực phẩm	189,306	24.3	4.6	18.8%	14.5%
Dược phẩm	15,755	12.3	2.7	21.5%	13.9%
Phần mềm	16,782	10.0	2.1	21.7%	8.9%
Sản xuất & phân phối điện	30,104	10.0	1.5	16.1%	7.5%
Phân phối xăng dầu & khí đốt	154,494	12.7	4.1	32.4%	22.0%
Bảo hiểm nhân thọ	24,361	19.4	2.0	10.4%	2.2%
Môi giới chứng khoán	26,491	9.9	1.4	11.8%	8.0%
Ngân hàng	304,757	14.4	1.6	10.3%	0.9%
Bất động sản	159,037	15.1	2.4	18.0%	4.7%
Thiết bị và Dịch vụ Dầu khí	32,965	7.4	1.6	21.8%	9.2%

## VN30 & HNX30 INDEX

VN30 613.90 0.37 0.06%

HNX30 167.77 -0.50 -0.30%

## Thống kê thị trường

► HOSE: Thống kê và nhận định thị trường

► HNX: Thống kê và nhận định thị trường

► Tổng hợp chỉ số ngành toàn thị trường

Vui lòng tham khảo điều khoản sử dụng ở trang cuối

VietinBankSc © 2013

**VietinBankSc**

306 Ba Trieu

Hai Ba Trung

Hanoi

Vietnam

Tel: (844) 3974 7952

Fax: (844) 3974 1760

www.vietinbanksc.com.vn

Trịnh Thị Thu Phương

[thuphuong@vietinbanksc.com.vn](mailto:thuphuong@vietinbanksc.com.vn)

**Khối ngoại vẫn tích cực mua ròng cổ phiếu ngành ngân hàng**

**Góc nhìn kỹ thuật**

**Chiến lược đầu tư**

Trịnh Thị Thu Phương

[thuphuong@vietinbanksc.com.vn](mailto:thuphuong@vietinbanksc.com.vn)

**Standard Chartered: Việt Nam đang đi đúng hướng, GDP năm 2015 dự báo tăng 6%**

**Tình hình hoạt động doanh nghiệp**

**Kinh tế thế giới**

## ► Diễn biến thị trường chung

Thanh khoản cả hai sàn đều sụt giảm do tâm lý lưỡng lự của nhà đầu tư. Cổ phiếu ngành ngân hàng hôm nay không còn giữ được đà tăng. Trong khi các nhà đầu tư nội bớt hào hứng với dòng ngân hàng thì khối ngoại vẫn tích cực mua ròng.

Các chỉ số đang gặp một số tín hiệu nhiễu. Chúng tôi vẫn giữ quan điểm điều chỉnh là yếu tố cần thiết để duy trì đà tăng bền vững. Các vùng hỗ trợ, kháng cự gần nhất:  
Vn-Index: Kháng cự 595, hỗ trợ 569  
HNX-Index: Kháng cự 89, hỗ trợ 85

Nhà đầu tư nên thận trọng hơn trong việc mua bán trong thời điểm này. Có thể tích lũy cổ phiếu trong các phiên điều chỉnh. Nên tập trung vào các cổ phiếu có kết quả kinh doanh tốt trong quý 1, cụ thể các cổ phiếu được hưởng lợi từ việc giảm giá xăng như cổ phiếu vận tải, các cổ phiếu được hưởng lợi từ chênh lệch tỷ giá Euro như các ngành vật liệu xây dựng, điện....

## ► Diễn biến vĩ mô

Ngân hàng Standard Chartered dự đoán tăng trưởng GDP của Việt Nam năm 2015 sẽ đạt 6%, cao hơn so với dự báo 5,8% trước đó, nhờ những thành công từ quá trình tái cấu trúc đã đem lại nhiều thành quả kinh tế rõ ràng. Việt Nam tiếp tục đi đúng hướng và tăng trưởng toàn cầu nói chung được dự báo cũng sẽ gia tăng trong năm 2015. Tuy nhiên, Báo cáo cũng lưu ý rằng niềm tin của các nhà đầu tư quốc tế vẫn ở mức thấp dù đã có những dấu hiệu tích cực.

"-Không giới hạn room cho tổ chức nước ngoài mua cổ phần ngân hàng yếu" Chính phủ đang xem xét tăng giới hạn sở hữu của nhà đầu tư nước ngoài với ngân hàng yếu. Đây là tín hiệu tích cực đối với ngành ngân hàng để thu hút được dòng vốn ngoại.

-HHS (HOSE) : HĐQT HHS ngày 28.1 thông qua kế hoạch lãi ròng 2015 đạt 140 tỷ đồng, tăng vốn lên 1,110 tỷ đồng. Năm 2014, HHS thu về gần 1,424 tỷ đồng doanh thu và lãi ròng gần 136 tỷ đồng, tương ứng lần lượt bằng 229.6% và gần 160% so với kế hoạch đề ra. Với kết quả kinh doanh ấn tượng đạt được, HHS quyết định trả cổ tức năm 2014 với tỷ lệ 20%. Trong đó, 10% bằng tiền và 10% bằng cổ phiếu.

'- CYC (HOSE): Chi phí tài chính tăng, 2014 bất ngờ lỗ gần 6 tỷ đồng, Doanh thu giảm mạnh trong khi giá vốn hàng bán vẫn ở mức cao, chi phí tài chính gia tăng đã khiến cho kết quả kinh doanh năm 214 của CTCP Gạch men Chang Yin lỗ 5.8 tỷ đồng, trong khi năm trước lãi hơn 12 tỷ đồng.

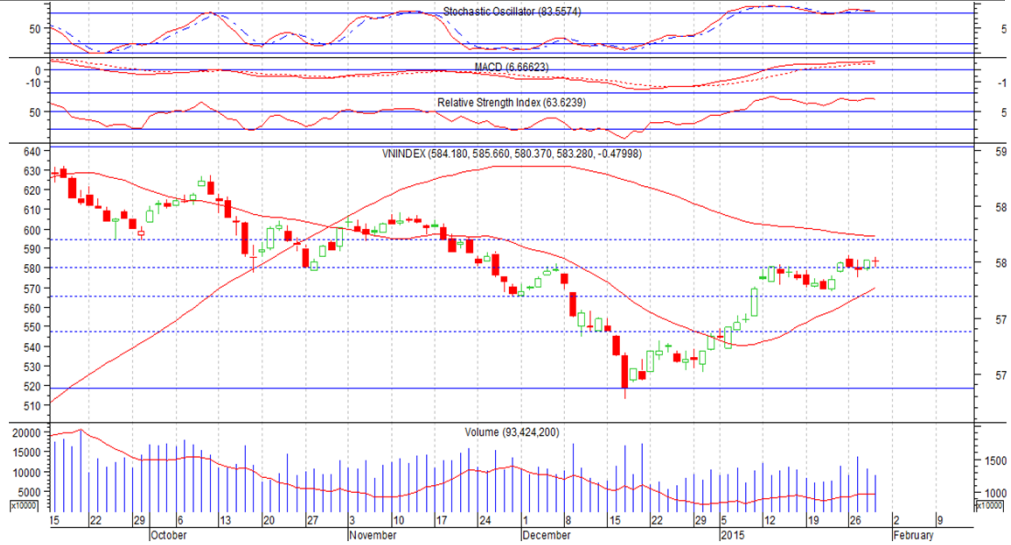
-Fed tái khẳng định về khả năng tăng lãi suất trong năm nay do Fed vẫn lạc quan về nền kinh tế Mỹ, trong khi các quan chức ngân hàng trung ương nhắc lại rằng lạm phát có khả năng đạt mục tiêu 2% và cho rằng Fed có thể sẽ quan tâm đến việc thắt chặt chính sách tiền tệ.

'- Dầu chìm sâu gần 4% xuống đáy 6 năm sau đà tăng mạnh của nguồn cung tại Mỹ, lượng dầu lưu kho tiếp tục duy trì tại mức cao nhất trong 80 năm qua. Giá dầu sụt giảm mạnh có thể thúc đẩy tăng trưởng kinh tế thế giới thêm 15-20% trong năm nay, nhưng một số quốc gia vẫn sẽ bị thiệt hại.

**HOSE** 29/01/2015 VNINDEX 583.28 -0.48 -0.08% 109,682,059 CP 1,717.84 bil VND

### Khối ngoại vẫn tích cực gom cổ phiếu ngân hàng

Một cây nến Doji hình thành cho thấy lực mua bán khá cân bằng trong phiên. Chỉ số MACD, RSI, Stochastic Oscillator đều đi ngang hoặc giảm nhẹ cho thấy sự thận trọng của nhà đầu tư và cảnh báo bán đang hình thành. Chỉ số có khả năng sẽ test lại vùng 583 lần nữa.



### HOSE Top 5 theo KLGD

FLC	0.4 (3.9%)	8,117,540
OGC	0.2 (3.3%)	7,362,940
MBB	-0.1 (-0.7%)	5,333,100
BID	-0.4 (-2.2%)	4,488,270
CTG	0.1 (0.5%)	4,276,430

### HOSE Top 5 theo % tăng

LGC	1.8 (7.0%)	79,530
TIE	1 (6.9%)	43,990
VHC	2.7 (6.8%)	820,790
TMS	3.3 (6.6%)	670
DTT	0.7 (6.5%)	10

### HOSE Top 5 theo % giảm

VNG	-0.8 (-7.0%)	610
SBC	-1.3 (-6.9%)	172,490
HAI	-1.1 (-6.8%)	3,711,980
ACL	-0.7 (-6.5%)	780
THG	-0.9 (-6.0%)	10

### HOSE Top 5 Mua ròng NDTNN

BID	11,6 tỷ	631,450
VHC	11,2 tỷ	265,180
DXG	11,0 tỷ	675,270
MWG	11,0 tỷ	89,590
VCB	6,9 tỷ	186,630

### HOSE Top 5 Bán ròng NDTNN

CSM	-26,2 tỷ	615,760
PVD	-12,2 tỷ	206,830
KDC	-9,0 tỷ	186,550
CII	-4,9 tỷ	257,500
VNM	-2,6 tỷ	25,180

GD NDTNN	KL Ròng	GT Ròng (tỷ)
HOSE	1,063,410	17.76

### Nhận định / Bình luận thị trường

- ▶ Thanh khoản tiếp tục đi xuống cho thấy sự thận trọng của nhà đầu tư. Lực cung có vẻ lấn át sức mua. Số mã giảm giá cuối phiên nhiều hơn mã tăng.
- ▶ Các cổ phiếu ngân hàng không còn giữ được mức tăng mạnh của phiên ngày hôm qua. Giao dịch suy yếu do thị trường mất đi nhiều trụ đỡ.
- ▶ VNM là cổ phiếu chống đỡ thị trường trong phiên hôm nay khi có mức tăng 4000đ/CP, đạt mức tăng là 105.000đ/CP
- ▶ FLC dẫn đầu sàn về thanh khoản với hơn 8,11 triệu cổ phiếu được chuyển nhượng thành công. Tiếp đó là OGC đạt hơn 7,36 triệu cổ phiếu...
- ▶ Khối ngoại mua ròng hơn 17 tỷ đồng trên HOSE và mua 11.6 tỷ đồng BID, tiếp đến là VHC, DXG, MWG...bán ròng mạnh CSM, PVD, KDC....

### HOSE - Top 10 theo vốn hóa

Mã CK	SLCPLH (triệu)	Giá (000')	Vốn hóa (tỷ)	P/E (lần)	P/B (lần)	ROE	ROA
GAS	1,895.0	77.5	146,862.50	12.9	4.2	33.0%	22.6%
VNM	1,000.1	105.0	105,012.45	17.4	5.6	31.8%	24.8%
VCB	2,665.0	36.9	98,339.25	21.7	2.3	10.5%	0.9%
CTG	3,723.4	18.8	70,000.01	12.8	1.3	8.8%	0.8%
VIC	1,454.6	47.6	69,236.82	17.9	3.7	21.1%	4.6%
MSN	735.8	82.5	60,704.17	483.0	4.3	-0.9%	-0.3%
BID	2,811.2	18.2	51,163.89	11.8	1.6	13.6%	0.8%
BVH	680.5	35.0	23,816.50	19.4	2.0	10.4%	2.2%
HPG	481.9	49.4	23,806.26	7.7	2.1	30.2%	14.7%
STB	1,142.5	19.2	21,936.22	9.1	1.4	14.3%	1.4%

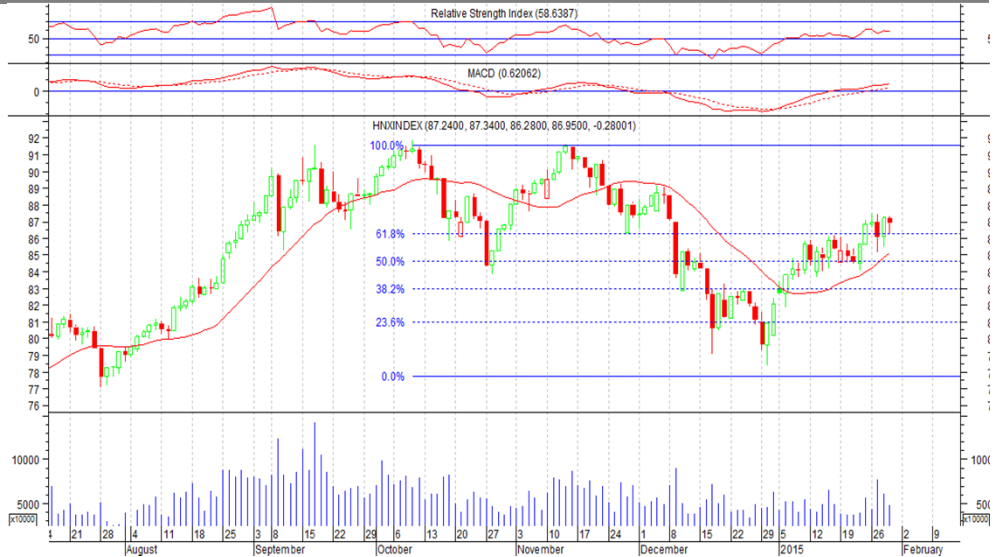
### HOSE - Cổ phiếu khuyến nghị theo dõi / mua / bán / nắm giữ

Mã CK	SLCPLH (triệu)	Giá (000')	Vốn hóa (tỷ)	P/E (lần)	P/B (lần)	Giá mục tiêu	Khuyến nghị
HAG	789.9	22.0	17,377.78	9.1	1.2	29.5	MUA
CTG	3,723.4	18.8	70,000.01	12.8	1.3	17.3	GIU
MWG	112.0	125.0	13,994.19	51.0	5.9	128.0	GIU
VNS	56.5	42.0	2,375.08	8.1	1.7	51.5	MUA
VHC	92.4	42.4	3,917.93	9.4	1.4	52.5	MUA
MBB	1,159.4	14.8	17,159.03	7.4	1.0	18.3	MUA

**HNX** 29/01/2015 HNX-Index 86.95 -0.28 -0.32% 50,376,188 CP 612.16 bil. VND

### Khối ngoại vẫn tích cực gom cổ phiếu ngân hàng

HNX-Index hôm nay có hình dạng cây nến hummer với thân nhỏ, khối lượng sụt giảm nhiều so với phiên hôm qua cho thấy sự lưỡng lự. MACD tiếp tục gia tăng, trong khi RSI lại giảm do vậy tín hiệu mua bán trên HNX khá nhiều. Chỉ số VS-Arms HNX về mức 0.34 cho thấy thị trường đang ở vùng quá mua và tỷ trọng các mã tăng giá chiếm ưu thế. Khả năng HNX-Index sẽ tiếp tục test lại vùng 84.5 và 85 một lần nữa.



### HNX Top 5 theo KLGD

SHB	0 (0.0%)	9,980,570
KLF	0.1 (0.9%)	6,081,000
SCR	0.5 (6.5%)	5,524,510
FIT	1.3 (7.6%)	3,372,050
PVX	-0.1 (-2.1%)	2,165,090

### HNX Top 5 theo % tăng

HTP	0.8 (11.0%)	-
HDA	0.7 (10.0%)	100
INC	0.4 (10.0%)	500
CPC	2.3 (9.8%)	2,400
SCJ	1 (9.8%)	11,900

### HNX Top 5 theo % giảm

BHT	-0.7 (-10.0%)	4,800
VTS	-1 (-10.0%)	110
NHC	-2.6 (-9.8%)	2,700
ITQ	-2.4 (-9.6%)	1,673,600
TTB	-1.5 (-9.5%)	249,200

### HNX Top 5 Mua ròng NDTNN

SCR	0,7 tỷ	85,700
VGS	0,4 tỷ	59,700
SHS	0,2 tỷ	20,000
PBP	0,2 tỷ	8,000
GLT	0,2 tỷ	8,800

### HNX Top 5 Bán ròng NDTNN

SHB	-1,6 tỷ	172,700
SEB	-0,3 tỷ	11,000
LAS	-0,2 tỷ	6,000
VCG	-0,1 tỷ	9,600
HLD	-0,1 tỷ	4,000

GD NDTNN	KL Ròng	GT Ròng (tỷ)
HNX	9,200	0.25

### Nhận định / Bình luận thị trường

- ▶ SCR khởi sắc phiên hôm nay sau khi sụt giảm mạnh trong 2 phiên trước giúp chỉ số thị trường thu hẹp đà giảm.
- ▶ Khối lượng giao dịch tiếp tục sụt giảm cho thấy tâm lý thận trọng của nhà đầu tư tại ngưỡng 86-87 điểm
- ▶ Với gần 10 triệu đơn vị khớp thành công, SHB vươn lên dẫn đầu thanh khoản toàn sàn. KLF đứng thứ hai đạt gần 6,1 triệu đơn vị...
- ▶ BVS cho tín hiệu tốt để mua và nắm giữ khi vùng giá 12.5 là ngưỡng hỗ trợ khá tốt cùng với kết quả kinh doanh năm 2014 khả quan.
- ▶ Nhà đầu tư nước ngoài mua bán cân bằng trên HNX, mua ròng SCR, VGS, SHS...bán ròng SHB, SEB, LAS, VCG....

### HNX - Top 10 theo vốn hóa

Mã CK	SLCPLH (triệu)	Giá (000')	Vốn hóa (tỷ)	P/E (lần)	P/B (lần)	ROE	ROA
ACB	896.3	17.7	15,864.05	29.9	1.4	4.4%	0.3%
PVS	446.7	27.3	12,194.92	7.5	1.4	19.6%	6.6%
SQC	107.3	80.0	8,583.92	-	67.6	-11.1%	-8.8%
SHB	886.1	9.3	8,240.58	10.2	0.8	7.7%	0.6%
VCG	441.7	12.8	5,653.90	8.5	1.0	11.8%	2.9%
OCH	200.0	24.7	4,940.00	58.1	2.4	4.1%	2.2%
PVI	225.2	19.6	4,413.10	14.4	0.8	5.1%	1.8%
VNR	131.1	24.7	3,237.58	10.1	1.3	12.8%	5.4%
NTP	56.3	54.0	3,042.32	7.6	2.2	23.4%	14.9%
LAS	77.8	33.5	2,607.37	5.9	1.7	30.3%	16.2%

### HNX - Cổ phiếu khuyến nghị theo dõi / mua / bán / nắm giữ

Mã CK	SLCPLH (triệu)	Giá (000')	Vốn hóa (tỷ)	P/E (lần)	P/B (lần)	Giá mục tiêu	Khuyến nghị
ACB	896.3	17.7	15,864.05	29.9	1.4	13.0	BAN
SHB	886.1	9.3	8,240.58	10.2	0.8	NA	TH.DOI
VCG	441.7	12.8	5,653.90	8.5	1.0	NA	TH.DOI
NTP	56.3	54.0	3,042.32	7.6	2.2	NA	TH.DOI
PVC	50.0	23.9	1,195.00	6.0	1.3	NA	TH.DOI
PVS	446.7	27.3	12,194.92	7.5	1.4	NA	TH.DOI



Công ty Cổ phần Chứng khoán Ngân hàng Công thương (VietinbankSC) là một công ty chứng khoán được cấp phép với đầy đủ các chức năng nghiệp vụ, có số vốn điều lệ là 800 tỷ đồng, tương đương 40 triệu đô la.

VietinbankSC được niêm yết trên sàn GDCK Hà Nội (HNX) với mã giao dịch "CTS"

**Liên hệ**

306 Bà Triệu, Hai Bà Trưng, Hà Nội

**T** +84 4 3974 7952

**F** +84 4 3094 7572

**W** [www.vietinbanksc.com.vn](http://www.vietinbanksc.com.vn)

**Lưu ý sử dụng**

Báo cáo này được cung cấp bởi Công ty Cổ phần Chứng khoán Ngân hàng Công thương (VietinbankSC), và được sử dụng chủ yếu cho khách hàng của Công ty, tuân theo nghiêm ngặt các điều khoản sử dụng. VietinbankSC không có bất kỳ cam kết cá nhân nào về tính đầy đủ và chính xác của dữ liệu hay thông tin có trong báo cáo này. Công ty từ chối trách nhiệm cũng như phủ nhận tất cả trách nhiệm pháp lý (ngoại trừ những trách nhiệm không thể phủ nhận theo luật pháp) đối với bất kỳ tổn thất hay thiệt hại nào được gây ra hoặc phát sinh với bất cứ cá nhân nào, bắt nguồn từ việc sử dụng hoặc tin tưởng vào

số liệu và thông tin trong báo cáo. Bản quyền báo cáo thuộc sở hữu của VietinbankSC. Báo cáo được cung cấp dựa trên cơ sở người dùng đồng ý không sao chép các tài liệu, thông tin trong báo cáo để sử dụng với mục đích riêng. Trong trường hợp người sử dụng sử dụng hoạt trích dẫn tài liệu thông tin trong báo cáo này trong các giấy tờ, báo cáo, hay ý kiến để chuẩn bị cho bất kỳ ai khác, người sử dụng phải đồng ý trích dẫn nguồn tài liệu là từ VietinbankSC.

Copyright 2013 VietinbankSC