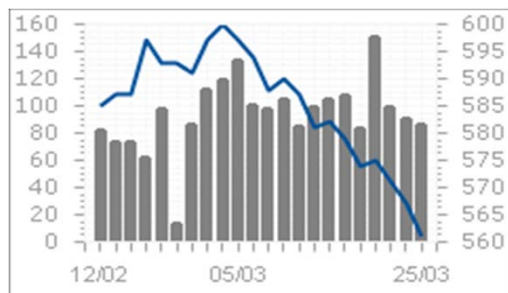


## HOSE 25/03/2015

VNINDEX 560.92 -6.50 -1.15%

KLGD 87,606,340 CP  
GTGD 1,754.71 Tỷ  
GTR NDTNN - 72.58 Tỷ

CP Tăng giá 100 CP  
CP Giảm giá 114 CP  
CP Đứng giá 90 CP

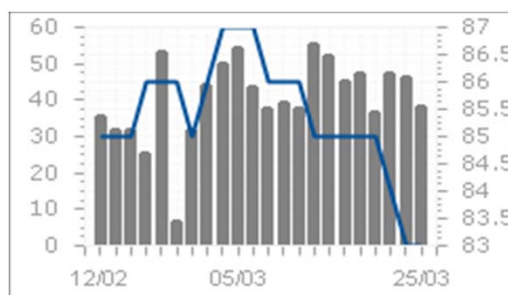


## HNX 25/3/2015

HNXINDEX 83.15 -0.17 -0.20%

KLGD 38,530,742 CP  
GTGD 514.38 Tỷ  
GTR NDTNN - 6.00 Tỷ

CP Tăng giá 82 CP  
CP Giảm giá 102 CP  
CP Đứng giá 195 CP



## VN30 & HNX30 INDEX

VN30 590.17 -3.63 -0.61%  
HNX30 157.32 -1.25 -0.79%

## Tâm điểm

- ▶ GAS giảm sàn cản đà phục hồi của Vn-Index
- ▶ Khối ngoại tiếp tục bán ròng hơn 60 tỷ đồng trên cả 2 sàn
- ▶ Phân tích kỹ thuật
- ▶ Nhận định thị trường
- ▶ Giao dịch của khối ngoại trên HOSE
- ▶ Diễn biến vĩ mô trong nước và tình hình doanh nghiệp
- ▶ Diễn biến vĩ mô thế giới

## Thị trường / Ngành

Thị trường / Ngành	Vốn hóa (tỷ)	P/E	P/B	ROE	ROA
<b>Theo thị trường</b>					
HOSE	1,054,692	12.8	2.7	20.1%	10.3%
HNX	140,616	10.9	1.7	11.3%	4.4%
<b>Toàn bộ thị trường</b>	<b>1,195,308</b>	<b>12.8</b>	<b>2.6</b>	<b>20.0%</b>	<b>9.8%</b>

### Theo ngành

Nhựa, cao su & sợi	6,297	7.8	0.8	10.1%	6.4%
Sản phẩm hóa dầu, Nông dược &	23,609	8.7	1.5	17.9%	10.8%
Thép và sản phẩm thép	32,506	8.7	1.6	22.2%	10.1%
Khai khoáng	12,369	105.7	6.4	-5.1%	-4.4%
Vật liệu xây dựng & Nội thất	27,786	10.7	1.5	16.3%	8.2%
Xây dựng	35,297	13.6	1.1	9.5%	3.1%
Máy công nghiệp	8,416	6.9	1.2	18.1%	12.5%
Kho bãi, hậu cần và bảo dưỡng	10,525	7.9	1.4	19.3%	14.0%
Lốp xe	8,449	11.1	2.7	24.3%	10.9%
Nuôi trồng nông & hải sản	23,535	14.2	2.1	20.6%	8.0%
Thực phẩm	193,348	21.2	4.5	22.3%	15.7%
Dược phẩm	15,669	12.0	2.6	21.5%	13.9%
Phần mềm	17,287	10.5	2.1	21.3%	8.0%
Sản xuất & phân phối điện	30,441	7.8	1.5	20.1%	9.5%
Phân phối xăng dầu & khí đốt	149,681	10.2	3.9	39.8%	26.3%
Bảo hiểm nhân thọ	25,041	19.7	2.0	10.4%	2.5%
Môi giới chứng khoán	25,302	9.1	1.3	12.1%	8.7%
Ngân hàng	286,332	13.1	1.5	10.9%	0.9%
Bất động sản	163,214	15.9	2.3	16.3%	4.3%
Thiết bị và Dịch vụ Dầu khí	27,816	6.2	1.3	21.8%	9.2%

## Thống kê thị trường

- ▶ HOSE: Thống kê và nhận định thị trường
- ▶ HNX: Thống kê và nhận định thị trường
- ▶ Tổng hợp chỉ số ngành toàn thị trường

## Nhận định VietinbankSc

### Khuyến nghị với nhà đầu tư:

Nguyên nhân thị trường sụt giảm trong thời gian qua là do tâm lý lo ngại của Nhà đầu tư do khối ngoại bán ròng trong khi lực cầu nội yếu. Bên cạnh đó những tác động của Thông tư 36 và sửa đổi Thông tư 210 sẽ tác động đến nguồn vốn của thị trường chứng khoán trong ngắn hạn. Sự sụt giảm bất ngờ của GAS đã cản trở Vn-Index hồi phục trong phiên hôm nay. Chiến lược của Nhà đầu tư có thể chia danh mục thành 2 phần. Dài hạn vẫn chọn mua và nắm các cổ phiếu cơ bản tốt trong những phiên giảm điểm. Ngắn hạn mua trong phiên giảm điểm và bán trong những phiên hồi phục để giảm giá vốn, giảm tỷ lệ margin.

## Tin doanh nghiệp

### NCT: Lãi sau kiểm toán năm 2014 đạt gần 274 tỷ đồng, quỹ LNST chưa phân phối 202 tỷ đồng

Theo BCTC đã được kiểm toán năm 2014, lợi nhuận trước thuế của Công ty đạt 341,9 tỷ, lợi nhuận sau thuế đạt 273,6 tỷ đồng. Mức lợi nhuận này tăng gần 11% so với năm 2013. Công ty đã vượt mọi chỉ tiêu kinh doanh mà ĐHCĐ giao phó. NCT vẫn duy trì được mức EPS cao, đạt 19.202 đồng/cổ phiếu. NCT là một trong số ít công ty hiếm hoi trên sàn niêm yết duy trì chính sách cổ tức cao. Theo bản cáo bạch của công ty, cổ tức bằng tiền mặt các năm từ 2011-2013 của NCT chưa năm nào dưới 100%.

### VCB: Vietcombank cho vay 360 tỷ đồng dự án thủy điện Bản Ang

Ngày 23/3/2015, tại Thành phố Vinh, tỉnh Nghệ An đã diễn ra Lễ ký kết hợp đồng tín dụng đầu tư dự án Nhà máy thủy điện Bản Ang giữa Ngân hàng TMCP Ngoại thương Việt Nam - chi nhánh Vietcombank (Vietcombank Vinh) và Công ty cổ phần thủy điện Nậm Mô, Nậm Nơn. Dự án Nhà máy thủy điện Bản Ang được xây dựng trên sông Dương, tỉnh Nghệ An. Công trình có công suất lắp máy 17MW gồm 02 tổ máy với sản lượng điện đạt 68,51 triệu kWh/năm. Theo kế hoạch, dự án dự kiến được khởi công trong Quý I/2015 và hoàn thành để phát điện lên hệ thống vào Quý III/2017.

### CII trong thương vụ với đối tác Philippines

Trong tất cả các thương vụ mà CII đã và sẽ tiến hành với MPTC, lợi nhuận mà CII sẽ thu về là 926 tỷ đồng. Nếu luật kế toán được sửa đổi như dự thảo, con số lợi nhuận sẽ tăng lên, đạt 2.141 tỷ đồng. Khoản lợi nhuận nói trên chưa bao gồm lợi nhuận từ mảng xây lắp (thông qua CII E&C). Ông Lê Quốc Bình tiết lộ, với việc tái đầu tư 1.950 tỷ đồng mà CII nhận được từ MPTC, con số lợi nhuận từ mảng xây lắp là không hề nhỏ

## Diễn biến vĩ mô trong nước

### Năm 2015 Việt Nam sẽ thặng dư thương mại 3,5% GDP

Hãng tin Bloomberg dự đoán Việt Nam sẽ thặng dư thương mại 3,5% GDP trong năm 2015, đứng thứ 18/75 trong bảng xếp hạng.mại. Một loạt các quốc gia đang bị ảnh hưởng nặng nề trong giao dịch thương mại toàn cầu. Nguyên nhân là do xung đột quân sự, giá dầu suy giảm hay đà đi xuống của nhu cầu tiêu thụ các mặt hàng từ cả phê cho đến sữa.

### Niềm tin tiêu dùng giảm nhẹ trong tháng 3

Chỉ số niềm tin người tiêu dùng Việt Nam ANZ-Roy Morgan giảm nhẹ 0,8 điểm xuống còn 141,5 điểm trong tháng 3, sự giảm nhẹ này do tỷ lệ người tiêu dùng đánh giá "đây là thời điểm tốt" để mua các vật dụng chính trong gia đình suy giảm. Xét về tình hình tài chính cá nhân hiện tại, 36% (giảm 2%) người tiêu dùng Việt Nam cho rằng tình hình tài chính gia đình họ hiện "tốt hơn" năm trước, so với 19% (giảm 2%) cho biết tình hình tài chính gia đình họ "xấu hơn" (thấp nhất kể từ thời điểm tháng 7 năm 2014).

## Diễn biến kinh tế nước ngoài

### Mỹ: Tỷ lệ lạm phát phục hồi trong tháng 2

Theo số liệu của Bộ Lao động Mỹ, chỉ số giá tiêu dùng (CPI) của nền kinh tế lớn nhất thế giới tăng 0,2% trong tháng 2 sau khi liên tục giảm trong 3 tháng trước đó. Giá tiêu dùng tăng một phần nhờ giá xăng tăng lần đầu tiên kể từ tháng 6/2014. Cụ thể, giá xăng tăng 2,4% trong tháng 2 - mức tăng lớn nhất kể từ tháng 12/2013. Trước đó, giá xăng đã giảm 18,7% trong tháng 1 và ghi nhận 7 tháng giảm liên tiếp. Giá năng lượng nói chung tăng 1% trong cùng kỳ.

Ukraine mấp mé vỡ nợ, Moody's hạ bậc tín nhiệm

### Moody's nhận định khả năng Ukraine vỡ nợ là gần như chắc chắn.

Cơ quan xếp hạng Moody's Investors Service vừa hạ bậc tín nhiệm của Ukraine xuống mức thấp thứ nhì, trong lúc quốc gia này đang tiến hành đàm phán tái cấu trúc nợ với các chủ trái phiếu, Bloomberg đưa tin. Moody's đã hạ một bậc tín nhiệm của Ukraine xuống Ca, chỉ cách mức thấp nhất 1 bậc, nhận định khả năng vỡ nợ là gần như chắc chắn. Cơ quan cũng đánh giá triển vọng tín dụng ở mức tiêu cực.

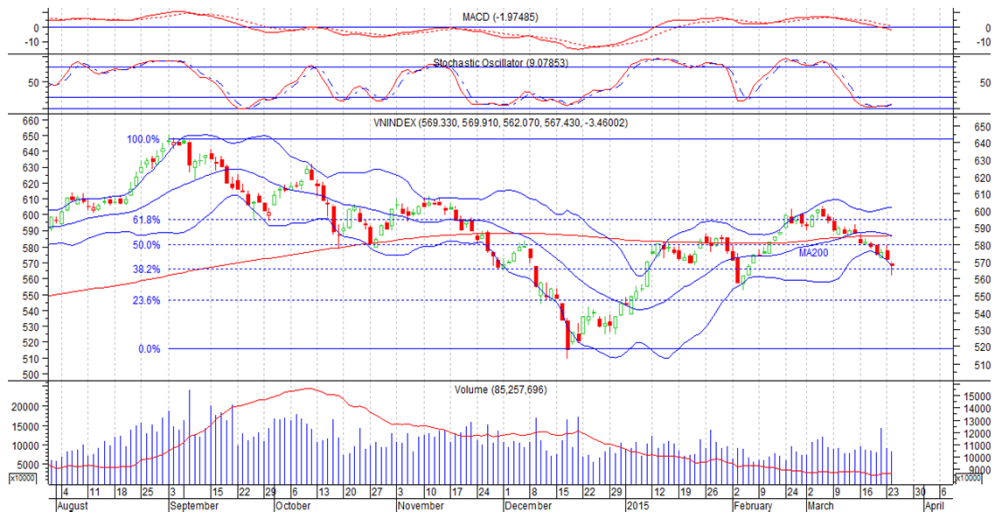
**HOSE** 25/03/2015 VNINDEX 560.92 -6.50 -1.15% 87,606,340 CP 1,754.71 bil VND

### GAS giảm sản cản trở đà phục hồi của Vn-Index

-VN-INDEX đạt 560.92 điểm, giảm 6.5 điểm tương ứng giảm 1.15%. Cây nến đỏ thân dài tiếp tục rơi ra ngoài dải dưới của dải Bollinger Band

- Do MACD vẫn tiếp tục giảm xuống phía dưới đường zezo và đường tín hiệu hôm nay cắt đường zezo cho thấy áp lực giảm khá mạnh.

- GAS bất ngờ giảm sản khiến chỉ số Vn-Index không thể có được phiên hồi phục kỹ thuật như kỳ vọng.



### HOSE Top 5 theo KLGD

FLC	-0.2 (-1.7%)	13,494,050
HAI	-0.2 (-1.4%)	4,500,690
CII	0.5 (2.8%)	3,104,350
DXG	0.5 (2.8%)	3,033,720
GTN	0.5 (3.2%)	2,942,460

### HOSE Top 5 theo % tăng

THG	1.1 (6.9%)	7,050
AGF	1.4 (6.8%)	20,140
DTA	0.4 (6.7%)	10
HVX	0.4 (6.5%)	20
SII	1.5 (6.4%)	530

### HOSE Top 5 theo % giảm

GAS	-5 (-6.7%)	1,296,740
VCF	-14 (-6.7%)	10
PVD	-3.1 (-6.6%)	2,683,790
CCI	-0.9 (-6.6%)	5,670
DTT	-0.6 (-6.5%)	10

### HOSE Top 5 Mua ròng NDTNN

DXG	18.3 tỷ	1,015,800
PDR	12.2 tỷ	707,460
VIC	10.0 tỷ	207,460
HT1	6.6 tỷ	322,350
BID	6.0 tỷ	346,400

### HOSE Top 5 Bán ròng NDTNN

PVD	-54.8 tỷ	- 1,214,540
NBB	-19.8 tỷ	- 938,000
CSM	-18.4 tỷ	- 456,150
GAS	-17.0 tỷ	- 236,980
MSN	-12.3 tỷ	- 155,270

GD NDTNN	KL Ròng	GT Ròng (tỷ)
HOSE	-536,130	- 72.58

### Nhận định / Bình luận thị trường

- ▶ Chỉ số VS-Amrs HOSE về mức 0.9 cho thấy bên mua và bán đã cân bằng trở lại so với phiên hôm qua khi bên bán vẫn đang chiếm ưu thế.
- ▶ GAS bất ngờ giảm sản khiến Vn-Index không thể tiếp tục đà phục hồi từ đầu phiên. Tuy nhiên các trụ cột khác đã hỗ trợ chỉ số không giảm sâu hơn nữa.
- ▶ Bất chấp chỉ số giảm điểm, nhiều ngành hồi phục vào cuối phiên như Ngành ngân hàng, chứng khoán... dẫn đầu là Ngành cao su tăng 1.46%
- ▶ GAS bắt đầu thực hiện mua 10 triệu cổ phiếu quỹ từ ngày 25/3-31/3/2015, việc giảm sản đột ngột hôm nay là điều đáng lo ngại cũng như rủi ro nên cân nhắc
- ▶ Khối ngoại hôm nay tiếp tục bán ròng hơn 72 tỷ đồng, bán mạnh PVD, NBB, CSM, GAS, MSN... mua ròng DXG, PDR, VIC, HT1, BID...

### HOSE - Top 10 theo vốn hóa

Mã CK	SLCPLH (triệu)	Giá (000')	Vốn hóa (tỷ)	P/E (lần)	P/B (lần)	ROE	ROA
GAS	1,895.0	70.0	132,650.00	10.2	4.0	40.7%	27.1%
VNM	1,000.1	107.0	107,012.69	17.6	5.4	32.6%	25.0%
VCB	2,665.0	35.4	94,341.72	20.4	2.1	10.6%	0.9%
VIC	1,454.6	48.2	70,109.56	21.1	3.4	18.1%	3.8%
CTG	3,723.4	17.8	66,276.60	11.5	1.2	10.5%	0.9%
MSN	735.8	79.0	58,128.84	55.1	4.0	7.3%	2.2%
BID	2,811.2	17.4	48,914.93	9.8	1.5	15.2%	0.8%
BVH	680.5	36.1	24,565.02	19.7	2.0	10.4%	2.5%
STB	1,142.5	19.1	21,821.97	9.9	1.2	12.6%	1.3%
HPG	488.6	44.0	21,500.30	6.9	1.9	29.5%	13.9%

### HOSE - Cổ phiếu khuyến nghị theo dõi / mua / bán / nắm giữ

Mã CK	SLCPLH (triệu)	Giá (000')	Vốn hóa (tỷ)	P/E (lần)	P/B (lần)	Giá mục tiêu	Khuyến nghị
MBB	1,159.4	13.6	15,767.76	6.4	1.0	18.3	MUA
CTG	3,723.4	17.8	66,276.60	11.5	1.2	17.3	GIU
HAG	789.9	21.2	16,745.86	11.6	1.2	29.5	MUA
FPT	343.9	49.2	16,919.60	10.4	2.2	NA	TH.DOI
VCB	2,665.0	35.4	94,341.72	20.4	2.1	19.4	BAN
VNS	56.5	42.1	2,380.73	7.7	1.9	51.5	MUA

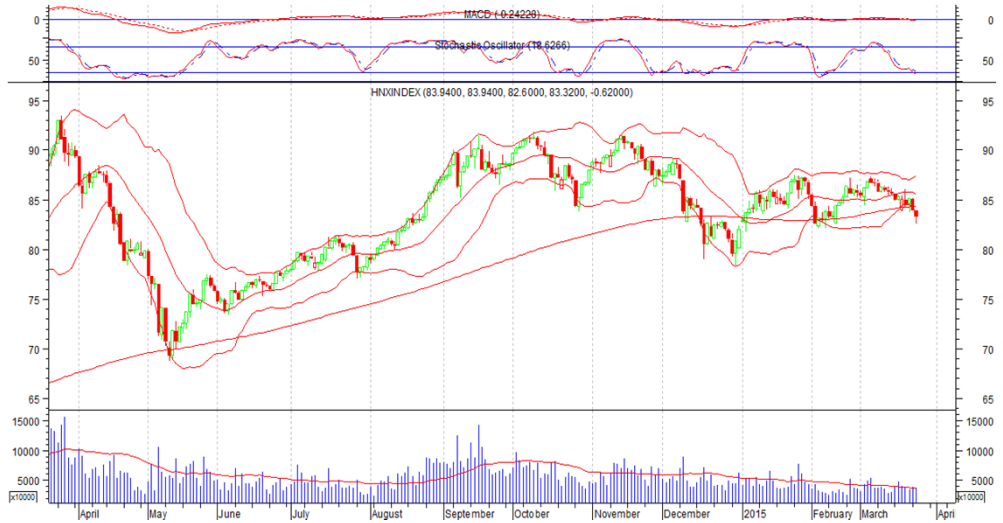
STT	Ma CK	Room NN	% NN	Giao dịch khớp lệnh				Giao dịch thỏa thuận			
				KL Mua	GT Mua	KL Bán	GT Bán	KL Mua	GT Mua	KL Bán	GT Bán
<b>HOSE Top 25</b>		Mua ròng NDTNN									
1	DXG	30,049,955	0.19%	1,015,800	18.28	-	-	-	-	-	-
2	PDR	47,384,660	0.13%	-	-	-	-	707,460	12.24	-	-
3	VIC	185,019,819	0.16%	391,220	18.87	183,760	8.86	63,780	3.08	63,780	3.08
4	HT1	131,758,577	0.08%	323,850	6.68	1,500	0.03	-	-	-	-
5	BID	815,013,726	0.01%	346,400	6.01	-	-	-	-	-	-
6	KBC	96,168,737	0.29%	461,580	7.56	102,240	1.68	-	-	-	-
7	SAM	49,654,881	0.11%	472,000	6.59	115,210	1.60	-	-	-	-
8	DRC	9,006,985	0.38%	51,860	3.17	5,720	0.35	24,000	1.48	-	-
9	CII	16,829,588	34.06%	251,030	4.65	21,000	0.39	-	-	-	-
10	HHS	23,985,651	7.19%	230,000	4.06	-	-	-	-	-	-
11	CTG	30,257,312	29.19%	220,300	3.91	2,000	0.04	-	-	-	-
12	HVG	33,401,559	15.19%	141,600	2.97	-	-	-	-	-	-
13	PTB	5,476,630	3.36%	46,000	2.76	-	-	-	-	-	-
14	BVH	168,247,372	24.27%	182,700	6.69	120,510	4.41	-	-	-	-
15	EIB	55,093,704	25.54%	125,500	1.62	-	-	-	-	-	-
16	SHP	44,299,428	1.73%	62,190	1.18	-	-	-	-	-	-
17	JVC	521,443	48.54%	50,700	1.06	-	-	-	-	-	-
18	DPM	91,287,786	24.98%	112,340	3.39	78,650	2.37	40,000	1.21	40,000	1.21
19	BCI	8,916,840	36.66%	45,270	0.97	-	-	-	-	-	-
20	QCG	103,043,834	11.55%	99,000	0.86	-	-	-	-	-	-
21	KDC	50,318,782	29.39%	81,900	3.78	63,210	2.92	-	-	-	-
22	NLG	6,614,397	44.06%	50,000	0.89	5,000	0.09	-	-	-	-
23	SBT	41,014,740	21.38%	71,760	0.80	7,500	0.08	-	-	-	-
24	CLG	8,864,880	7.09%	77,440	0.63	-	-	-	-	-	-
25	IMP	1,251,372	44.68%	6,790	0.31	-	-	-	-	-	-

<b>HOSE Top 25</b>		Bán ròng NDTNN									
1	PVD	31,753,059	38.52%	273,870	12.26	#####	67.02	-	-	-	-
2	NBB	5,009,673	40.41%	2,000	0.04	940,000	19.83	-	-	-	-
3	CSM	17,502,243	22.99%	-	-	456,150	18.39	-	-	-	-
4	GAS	883,396,080	2.38%	31,400	2.25	268,380	19.20	-	-	-	-
5	MSN	99,929,674	34.55%	114,030	9.02	269,300	21.28	-	-	-	-
6	HPG	35,408,538	41.75%	314,800	13.87	548,290	24.14	340,000	14.98	340,000	14.98
7	SSI	46,466,711	35.95%	9,210	0.20	395,320	8.38	-	-	-	-
8	HAG	127,624,042	26.42%	-	-	346,270	7.36	-	-	-	-
9	PET	21,421,315	18.33%	1,500	0.03	278,290	5.62	-	-	-	-
10	PVT	85,980,500	15.40%	1,350	0.02	256,080	3.37	-	-	-	-
11	STB	297,564,896	6.05%	1,000	0.02	125,240	2.39	-	-	-	-
12	PPC	103,804,138	17.18%	-	-	80,630	1.95	-	-	-	-
13	TDC	44,795,770	4.20%	10	0.00	195,570	1.94	-	-	-	-
14	ITA	296,840,141	13.60%	-	-	212,910	1.55	-	-	-	-
15	VCB	241,769,615	20.93%	256,960	9.03	295,710	10.40	-	-	-	-
16	FLC	140,509,322	11.52%	800	0.01	91,580	1.07	-	-	-	-
17	VHC	21,466,768	25.77%	73,860	2.86	100,000	3.87	-	-	-	-
18	HDG	18,293,611	20.92%	-	-	31,610	0.85	100,000	2.70	100,000	2.70
19	VNM	8	49.00%	-	-	5,400	0.57	48,800	5.56	48,800	5.56
20	DRH	7,935,239	5.87%	-	-	80,070	0.48	-	-	-	-
21	PHR	24,246,800	19.18%	16,000	0.34	37,940	0.81	-	-	-	-
22	IJC	98,326,785	13.14%	-	-	37,060	0.43	-	-	-	-
23	TTF	43,509,852	5.52%	-	-	35,000	0.41	-	-	-	-
24	OGC	118,261,444	9.58%	300	0.00	77,320	0.38	-	-	-	-
25	DPR	10,254,500	25.15%	-	-	8,400	0.29	-	-	-	-

**HNX** 25/03/2015 HNX-Index 83.15 -0.17 -0.20% 38,530,742 CP 514.38 bil. VND

### Cổ phiếu ngành dầu khí khiến chỉ số HNX-Index hồi phục bất thành

-HN-INDEX đạt 83.32 điểm, giảm 0.17 điểm tương ứng giảm 0.2%. Nền Doji hình thành cho thấy tâm lý lưỡng lự của Nhà đầu tư  
 - Giá hôm nay vẫn nằm ngoài dải dưới của dải Bollinger Band sẽ có xu hướng trở lại trong dải và khả năng thị trường sẽ hồi phục trong phiên ngày mai khi cuối phiên thị trường đã có dấu hiệu hồi phục/  
 - MACD và Stochastic Oscillator tiếp tục giảm, MACD vẫn nằm phía dưới đường zeto và Stochastic Oscillator đang gần với mức đáy gần nhất và có khả năng sẽ tăng trở lại.



### HNX Top 5 theo KLGD

FIT	0.1 (0.5%)	4,761,130
KLF	-0.1 (-0.9%)	4,021,610
PVS	-1.3 (-5.5%)	2,295,050
SHB	0 (0.0%)	1,255,820
GEO	0.2 (1.6%)	1,198,710

### HNX Top 5 theo % tăng

TPP	1.2 (10.0%)	100
CX8	0.5 (9.8%)	10,400
SAP	0.8 (9.8%)	1,100
PJC	1.3 (9.6%)	8,100
MCC	1.2 (9.5%)	200

### HNX Top 5 theo % giảm

VTS	-0.9 (-9.8%)	200
DNP	-1.7 (-9.7%)	2,400
SDC	-1.5 (-9.7%)	200
HDA	-1.1 (-9.5%)	20,000
L14	-4.4 (-9.5%)	17,300

### HNX Top 5 Mua ròng NDTNN

BCC	3,8 tỷ	200,000
CMI	0,9 tỷ	56,300
AAA	0,3 tỷ	20,800
SD9	0,2 tỷ	17,000
PGS	0,1 tỷ	3,300

### HNX Top 5 Bán ròng NDTNN

PVS	-6,1 tỷ	264,300
TIG	-1,0 tỷ	95,400
VCG	-1,0 tỷ	80,200
SHB	-0,9 tỷ	111,000
HUT	-0,8 tỷ	50,000

GD NDTNN	KL Ròng	GT Ròng (tỷ)
HNX	-373,200	- 6.00

### Nhận định / Bình luận thị trường

- ▶ Chỉ số VS-Amrs HNX giảm mạnh từ 5.2 về 0.56 mặc dù chỉ số vẫn giảm nhẹ cho thấy bên mua vẫn chiếm ưu thế trong phiên hôm nay.
- ▶ Không bị ảnh hưởng bởi GAS, chỉ số HNX-Index hôm nay đã thu hẹp đà giảm vào cuối phiên, khối lượng vẫn duy trì ở mức thận trọng.
- ▶ Các cổ phiếu tiếp tục thu hút được sự chú ý và dòng tiền phải kể đến HUT, CEO, FIT, KLF...ngược lại các cổ phiếu dầu khí bị bán khá mạnh như PVS, PVC...
- ▶ Khối ngoại hôm nay tiếp tục bán ròng hơn 6 tỷ đồng. Các mã bị bán ròng mạnh là PVS, TIG, VCG, SHB, HUT...Mua ròng là BCC gần 3.8 tỷ, còn lại không đáng kể

### HNX - Top 10 theo vốn hóa

Mã CK	SLCPLH (triệu)	Giá (000')	Vốn hóa (tỷ)	P/E (lần)	P/B (lần)	ROE	ROA
ACB	896.3	17.0	15,236.66	16.0	1.2	7.6%	0.6%
PVS	446.7	22.4	10,006.09	6.1	1.2	20.0%	7.0%
SQC	107.3	80.0	8,583.92	67.6	8.6	-11.1%	-8.8%
SHB	886.1	8.4	7,443.10	9.2	0.7	7.8%	0.5%
VCG	441.7	12.8	5,653.90	18.5	1.0	5.4%	1.3%
OCH	200.0	24.7	4,940.00	183.1	2.4	1.3%	0.7%
PVI	225.2	18.2	4,097.88	14.7	0.7	4.5%	1.8%
VNR	131.1	24.9	3,263.79	10.2	1.3	13.2%	6.3%
NTP	56.3	50.0	2,816.96	6.7	1.9	24.2%	14.8%
LAS	77.8	32.2	2,506.19	5.8	1.7	30.3%	16.2%

### HNX - Cổ phiếu khuyến nghị theo dõi / mua / bán / nắm giữ

Mã CK	SLCPLH (triệu)	Giá (000')	Vốn hóa (tỷ)	P/E (lần)	P/B (lần)	Giá mục tiêu	Khuyến nghị
VCG	441.7	12.8	5,653.90	18.5	1.0	NA	TH.DOI
CMI	10.0	16.1	161.00	5.7	1.3	NA	TH.DOI
PVS	446.7	22.4	10,006.09	6.1	1.2	NA	TH.DOI
NTP	56.3	50.0	2,816.96	6.7	1.9	NA	TH.DOI
SCR	187.7	7.7	1,445.18	45.8	0.6	NA	TH.DOI
SHB	886.1	8.4	7,443.10	9.2	0.7	NA	TH.DOI

- ▶ **Nguyễn Hữu Quang**      **Giám đốc Nghiên cứu & Tư vấn Đầu tư**  
quangnh@vietinbanksc.com.vn
  
- ▶ **Đặng Trần Hải Đăng**      **Phó trưởng bộ phận Nghiên cứu & Tư vấn Đầu tư**  
dangdth@vietinbanksc.com.vn  
- Tư vấn đầu tư
  
- ▶ **Trịnh Thị Thu Phương**      thuphuong@vietinbanksc.com.vn  
- Tổng hợp thông tin vĩ mô  
- Phân tích kỹ thuật  
- Nhận định, bình luận thị trường
  
- ▶ **Nguyễn Thu Hằng**      hangntt@vietinbanksc.com.vn  
- Ngân hàng  
- Dược phẩm  
- Phân bón  
- Nước giải khát
  
- ▶ **Vũ Ánh Nguyệt**      nguyetva@vietinbanksc.com.vn  
- Cao su  
- Thủy sản  
- Dệt may  
- Mía đường

Bản báo cáo này được chuẩn bị cho mục đích duy nhất là cung cấp thông tin và không nhằm đưa ra bất kỳ đề nghị hay hướng dẫn mua bán chứng khoán cụ thể nào. Các quan điểm và khuyến cáo được trình bày trong bản báo cáo này không tính đến sự khác biệt về mục tiêu, nhu cầu, chiến lược và hoàn cảnh cụ thể của từng nhà đầu tư. Ngoài ra, nhà đầu tư cũng ý thức có thể có các xung đột lợi ích ảnh hưởng đến tính khách quan của bản báo cáo này. Nhà đầu tư nên xem báo cáo này như một nguồn tham khảo khi đưa ra quyết định đầu tư và phải chịu toàn bộ trách nhiệm đối với quyết định đầu tư của chính mình. VietinBankSc tuyệt đối không chịu trách nhiệm đối với toàn bộ hay bất kỳ thiệt hại nào, hay sự kiện bị coi là thiệt hại, đối với việc sử dụng toàn bộ hoặc từng phần thông tin hay ý kiến nào của bản báo cáo này.

Toàn bộ các quan điểm thể hiện trong báo cáo này đều là quan điểm cá nhân của người phân tích. Không có bất kỳ một phần thu nhập nào của người phân tích liên quan trực tiếp hoặc gián tiếp đến các khuyến cáo hay quan điểm cụ thể trong bản báo cáo này.

Thông tin sử dụng trong báo cáo này được VietinBankSc thu thập từ những nguồn mà chúng tôi cho là đáng tin cậy. Tuy nhiên, chúng tôi không đảm bảo rằng những thông tin này là hoàn chỉnh hoặc chính xác. Các quan điểm và ước tính trong đánh giá của chúng tôi có giá trị đến ngày ra báo cáo và có thể thay đổi mà không cần báo cáo trước.

Bản báo cáo này được giữ bản quyền và là tài sản của VietinBankSc. Mọi sự sao chép, chuyển giao hoặc sửa đổi trong bất kỳ trường hợp nào mà không có sự đồng ý của VietinBankSc đều trái luật.

Bản quyền thuộc VietinBankSc, 2013. Vui lòng trích nguồn khi sử dụng các thông tin trong bản báo cáo này.