

## HOSE 26/06/2015

VNINDEX 581.75 -6.24 -1.06%

KLGD 152,466,275 CP

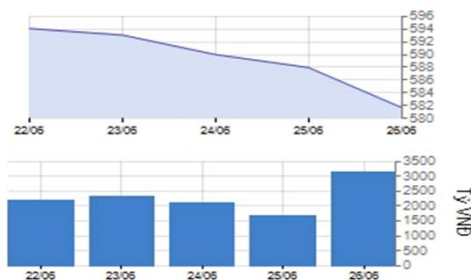
GTGD 3,146.88 Tỷ

GTR NDTNN 459.92 Tỷ

CP Tăng giá 99 CP

CP Giảm giá 122 CP

CP Đứng giá 83 CP



## Tâm điểm

▶ Áp lực bán tăng mạnh vào cuối phiên khiến chỉ số 2 sàn giảm sâu

▶ Khối ngoại mua ròng kỉ lục trên cả 2 sàn

▶ Phân tích kỹ thuật

▶ Nhận định thị trường

▶ Giao dịch của khối ngoại trên HOSE

▶ Diễn biến vĩ mô trong nước và tình hình doanh nghiệp

▶ Diễn biến vĩ mô thế giới

## HNX 26/6/2015

HNXINDEX 85.52 -0.93 -1.07%

KLGD 60,860,800 CP

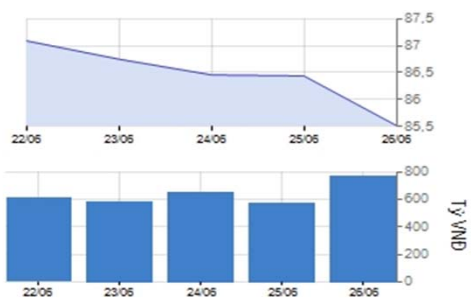
GTGD 763.57 Tỷ

GTR NDTNN 19.00 Tỷ

CP Tăng giá 98 CP

CP Giảm giá 112 CP

CP Đứng giá 169 CP



## Thị trường / Ngành

### Theo thị trường

Thị trường	Vốn hóa (tỷ)	P/E	P/B	ROE	ROA
HOSE	1,099,087	12.7	2.5	18.4%	9.1%
HNX	143,958	10.2	1.8	11.3%	4.3%
<b>Toàn bộ thị trường</b>	<b>1,243,045</b>	<b>12.8</b>	<b>2.5</b>	<b>17.8%</b>	<b>8.7%</b>

### Theo ngành

Ngành	Vốn hóa (tỷ)	P/E	P/B	ROE	ROA
Nhựa, cao su & sợi	6,821	9.2	0.8	9.1%	5.6%
Sản phẩm hóa dầu, Nông dược &	31,979	7.2	1.3	17.5%	9.6%
Thép và sản phẩm thép	32,578	9.0	1.4	19.1%	9.5%
Khai khoáng	11,892	87.8	6.5	-6.0%	-4.6%
Vật liệu xây dựng & Nội thất	26,818	8.3	1.5	18.9%	9.2%
Xây dựng	38,614	12.1	1.5	4.4%	2.9%
Máy công nghiệp	8,458	7.3	1.2	16.5%	10.7%
Kho bãi, hậu cần và bảo dưỡng	11,663	8.2	1.5	19.1%	14.0%
Lốp xe	7,774	10.6	2.4	23.1%	10.4%
Nuôi trồng nông & hải sản	14,915	17.5	1.4	7.3%	7.2%
Thực phẩm	193,422	20.8	4.3	22.2%	15.8%
Dược phẩm	14,152	10.7	2.2	20.8%	14.0%
Phần mềm	18,327	10.7	2.1	21.1%	8.1%
Sản xuất & phân phối điện	29,683	7.1	1.4	21.4%	10.2%
Phân phối xăng dầu & khí đốt	126,211	8.9	3.0	36.3%	25.0%
Bảo hiểm nhân thọ	26,470	21.3	2.1	10.3%	2.4%
Môi giới chứng khoán	26,528	13.9	1.4	10.1%	6.0%
Ngân hàng	348,253	15.7	1.9	11.0%	0.8%
Bất động sản	164,291	16.6	2.4	12.5%	3.6%
Thiết bị và Dịch vụ Dầu khí	31,290	7.0	1.3	20.2%	8.5%

## VN30 & HNX30 INDEX

VN30 608.92 -0.57 -0.09%

HNX30 167.15 1.31 0.79%

## Thống kê thị trường

▶ HOSE: Thống kê và nhận định thị trường

▶ HNX: Thống kê và nhận định thị trường

▶ Tổng hợp chỉ số ngành toàn thị trường

Vui lòng tham khảo điều khoản sử dụng ở trang cuối

VietinBankSc © 2013

**VietinBankSc**

306 Ba Triệu

Hai Bà Trưng

Hanoi

Vietnam

Tel: (844) 3974 7952

Fax: (844) 3974 1760

www.vietinbanksc.com.vn

**Nhận định VietinbankSc**

**Nhận định:**

1. Các chỉ số đã hồi phục do thông tin sửa đổi NĐ 58 đã được thông qua, các cổ phiếu ngân hàng, đặc biệt cổ phiếu chứng khoán của công ty đã kín room tăng mạnh như SSI, HCM...tuy nhiên áp lực bán tăng mạnh vào cuối phiên chiều khiến các chỉ số giảm sâu vào mức thấp nhất ở trong ngày. Sự kiện giàn khoan Hải Dương 981 lại quay trở lại Biển Đông có lẽ đã ảnh hưởng lớn tới tâm lý nhà đầu tư.

- Nhà đầu tư nên quan sát diễn biến thị trường, hạn chế giao dịch, áp lực bán đang gia tăng và có khả năng xuyên thủng ngưỡng hỗ trợ 580, xu hướng giảm có thể sẽ tiếp diễn.

- Nên giảm tỷ trọng cổ phiếu nếu có sự hồi phục kỹ thuật với khối lượng thấp.

- Có thể gia tăng tỷ trọng cổ phiếu đồng chứng khoán, ngân hàng, bất động sản, thủy sản...có kết quả kinh doanh tốt và kín room nước ngoài khi các cổ phiếu này điều chỉnh về mức giá hợp lý.

- JVC tiếp tục sần mặc dù lãnh đạo công ty đã có thư ngỏ xin lỗi và cam kết song hành cùng công ty nhưng áp lực bán giải chấp và sự mất niềm tin trước những tin đồn đã trở thành sự thực..nhà đầu tư vẫn nên cân nhắc không nên bắt đáy JVC cùng với một số cổ phiếu khác như KSS, PTK, KTB..

▶ **Tin tức**

**Diễn biến vĩ mô trong nước**

**Nghị định 60/2015/NĐ-CP có hiệu lực từ ngày 1/9/2015**

Chính phủ vừa ban hành Nghị định 60/2015/NĐ-CP sửa đổi, bổ sung một số điều của Nghị định 58/2012/NĐ-CP quy định chi tiết và hướng dẫn thi hành một số điều của Luật Chứng khoán và Luật sửa đổi, bổ sung một số điều của Luật Chứng khoán. Một số sửa đổi quan trọng như sau:

**Nới room cho Nhà đầu tư nước ngoài:**

-Loại bỏ quy định về hạn chế sở hữu tối đa đối với nhà đầu tư nước ngoài tham gia đầu tư góp vốn vào các công ty đại chúng, ngoại trừ các ngành đang hạn chế nhà đầu tư nước ngoài theo luật chuyên ngành như ngân hàng, bảo hiểm, viễn thông, phân phối dược phẩm...các ngành khác được mở 100%

-Điểm đáng chú ý là nghị định cho phép Nhà đầu tư có vốn đầu tư nước ngoài được tham gia không hạn chế mua cổ phần hoặc góp vốn cổ phần sở hữu tại các Công ty Chứng khoán ( trước đây là 49%)

**Thực hiện đăng ký giao dịch trên UPCOM:**

-Tất cả các công ty, không ngoại trừ DNNN được CPH ngay sau khi thực hiện IPO phải đăng ký giao dịch chứng khoán trên sàn UPCOM trong vòng 30 ngày.

-Tất cả các công ty đại chúng phải thực hiện đăng ký giao dịch trên sàn UPCOM hoặc niêm yết trước mới được thực hiện chào bán chứng khoán phát hành bổ sung.

**Diễn biến vĩ mô thế giới**

**Chứng khoán giảm quá mạnh, Trung Quốc hạ lãi suất xuống thấp kỷ lục**

Ngân hàng Trung ương Trung Quốc (PBOC) vừa cắt giảm lãi suất cho vay cơ bản xuống mức thấp kỷ lục đồng thời hạ tỷ lệ dự trữ bắt buộc cho một số ngân hàng. Động thái này được đưa ra sau khi TTCK Trung Quốc lao dốc mạnh và thanh khoản trên thị trường trái phiếu chính quyền địa phương cạn kiệt. Trong lần giảm lãi suất lần thứ tư kể từ tháng 11 tới nay, lãi suất cho vay kỳ hạn 1 năm giảm 25 điểm cơ bản, xuống còn 4,85%. Theo thông báo được NHTW Trung Quốc đưa ra trên website ngày hôm nay (27/6), lãi suất mới sẽ có hiệu lực kể từ ngày mai.

**Nền kinh tế Nhật Bản đón nhận thêm các tín hiệu tích cực**

Bộ Nội vụ và Truyền thông Nhật Bản cho biết giá tiêu dùng của nước này trong tháng 5/2015 đã tăng 0,1% so với cùng kỳ năm 2014, đánh dấu tháng tăng thứ 24 liên tiếp.Tuy nhiên, việc giá dầu thô thế giới giảm tiếp tục đe dọa đà tăng mong manh của chỉ số này và khiến mục tiêu đưa lạm phát lên 2% của Ngân hàng trung ương Nhật Bản (BoJ) vẫn còn xa tầm với. Chính phủ Nhật Bản cũng vừa công bố thêm một tín hiệu lạc quan nữa đối với nền kinh tế lớn thứ ba thế giới, đó là hoạt động chi tiêu hộ gia đình của nước này đã ghi nhận mức tăng lần đầu tiên trong vòng hơn một năm qua.

**Hoạt động doanh nghiệp**

**PVT đạt 190 tỷ đồng lãi trước thuế, hoàn thành 79% kế hoạch**

Theo báo cáo mới đây, 6 tháng đầu năm 2015, Tổng công ty Cổ phần Vận tải Dầu khí (PV Trans, mã PVT- HOSE) đã hoàn thành vượt mức các chỉ tiêu sản xuất kinh doanh 6 tháng đầu năm. Trong 6 tháng đầu năm, doanh thu đạt 2.670 tỷ đồng, hoàn thành và 53% kế hoạch năm; lợi nhuận trước thuế đạt 190 tỷ đồng, hoàn thành và 79% kế hoạch năm. nộp ngân sách Nhà nước đạt 96 tỷ đồng, tương đương 131% kế hoạch 6 tháng và 62% kế hoạch năm. Riêng Công ty mẹ PVT cũng đã cơ bản hoàn thành và hoàn thành vượt mức các chỉ tiêu kế hoạch với doanh thu đạt 1.115 tỷ đồng, hoàn thành 55% kế hoạch năm; lợi nhuận trước thuế đạt 105 tỷ đồng, đạt 72% kế hoạch năm.

**HOSE** 26/06/2015 VNINDEX 581.75 -6.24 -1.06% 152,466,275 CP 3,146.88 bil VND

### Giao dịch giằng co, chỉ số tiếp tục điều chỉnh

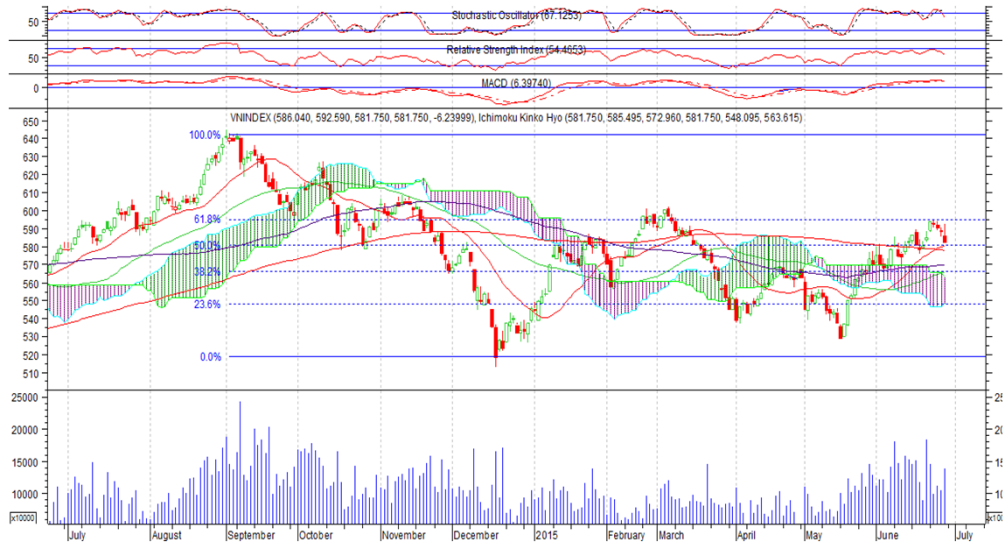
-VN-INDEX đạt 581.75 điểm, giảm 6.24 điểm, tương ứng giảm 1.06%. Mẫu hình nến Shooting Star hình thành cùng khối lượng gia tăng cho thấy áp lực bán khá mạnh và tăng dần vào cuối phiên

- Chỉ số Stochastic Oscillator giảm mạnh 82 xuống 67 cắt xuống đường biên vùng quá mua, đường nhanh cắt xuống đường chậm cho tín hiệu bán ngắn hạn.

- Chỉ số RSI giảm mạnh từ 61 xuống 54

- MACD giảm nhẹ, thị trường vẫn trong quá trình điều chỉnh

- Chỉ số có thể sẽ điều chỉnh, vùng hỗ trợ mạnh 580-585



### HOSE Top 5 theo KLGD

FLC	0.3 (3.5%)	26,907,660
SSI	0.6 (2.5%)	12,224,340
MBB	-0.2 (-1.3%)	5,201,080
FPT	1.3 (2.9%)	4,210,260
DLG	0 (0.0%)	4,063,920

### HOSE Top 5 theo % tăng

SVT	0.4 (6.9%)	20
CMT	0.8 (6.8%)	5,780
STG	1.8 (6.6%)	11,440
TNT	0.7 (6.5%)	25,560
TDW	1.5 (6.5%)	1,250

### HOSE Top 5 theo % giảm

PDN	-2.8 (-6.9%)	800
SC5	-1.7 (-6.7%)	114,800
CMV	-1 (-6.7%)	270
SPM	-1.7 (-6.7%)	290
RDP	-1.5 (-6.6%)	18,200

### HOSE Top 5 Mua ròng NDTNN

VIC	388.7 tỷ	7,516,620
SSI	13.0 tỷ	517,260
KDC	11.4 tỷ	259,440
NCT	8.2 tỷ	87,060
VCB	7.0 tỷ	150,810

### HOSE Top 5 Bán ròng NDTNN

GAS	-10.7 tỷ	- 171,120
PVD	-8.2 tỷ	- 156,400
CTG	-2.2 tỷ	- 106,750
BCI	-1.6 tỷ	- 93,400
CII	-1.5 tỷ	- 63,510

GD NDTNN	KL Ròng	GT Ròng (tỷ)
HOSE	10,782,460	459.92

### Nhận định / Bình luận thị trường

- ▶ Thị trường đã giao dịch rất hưng phấn sau thông tin Thủ tướng Chính phủ ký ban hành Nghị định sửa đổi bổ sung một số điều của Nghị định 58
- ▶ Sức mua giảm trong khi áp lực của lượng cung tăng lên khiến VN-Index rơi xuống khỏi mức điểm tham chiếu và lao dốc mạnh trong nửa cuối phiên chiều.
- ▶ Cổ phiếu ngân hàng bị áp lực bán lớn nên giảm sâu như VCB, BID, CTG...ngược lại nhóm chứng khoán như SSI, HCM tăng do thông tin nới room.
- ▶ Thị trường điều chỉnh là cơ hội giúp mua, bán nhện nhíp, đẩy thanh khoản lên cao, dẫn đầu thanh khoản là FLC, tiếp đến SSI, MBB, FPT, DLG...
- ▶ Khối ngoại mua ròng kỉ lục do VIC được mua thỏa thuận lớn gần 388 tỷ đồng, khiến giá trị mua ròng toàn thị trường gần 460 tỷ đồng.

### HOSE - Top 10 theo vốn hóa

Mã CK	SLCPLH (triệu)	Giá (000')	Vốn hóa (tỷ)	P/E (lần)	P/B (lần)	ROE	ROA
VCB	2,665.0	44.7	119,126.41	27.5	2.8	10.3%	0.9%
GAS	1,894.4	62.0	117,452.68	8.9	3.1	37.3%	25.9%
VNM	1,000.1	114.0	114,013.52	17.5	5.2	32.2%	24.9%
VIC	1,458.8	52.0	75,857.01	29.1	3.7	13.1%	2.9%
CTG	3,723.4	19.2	71,489.37	13.0	1.3	10.6%	0.9%
BID	2,811.2	21.5	60,440.86	12.1	1.8	15.8%	0.9%
MSN	735.8	79.0	58,128.84	48.8	3.9	8.1%	2.5%
BVH	680.5	38.0	25,857.91	21.3	2.1	10.3%	2.4%
STB	1,142.5	18.1	20,679.46	9.4	1.1	12.5%	1.2%
HPG	732.9	27.3	20,009.08	6.9	1.7	25.2%	13.7%

### HOSE - Cổ phiếu khuyến nghị theo dõi / mua / bán / nắm giữ

Mã CK	SLCPLH (triệu)	Giá (000')	Vốn hóa (tỷ)	P/E (lần)	P/B (lần)	Giá mục tiêu	Khuyến nghị
PVD	302.7	52.0	15,738.18	7.1	1.3	NA	TH.DOI
CTG	3,723.4	19.2	71,489.37	13.0	1.3	19.6	GIU
SSI	427.3	24.4	10,426.77	14.7	1.7	NA	TH.DOI
FPT	397.4	46.3	18,401.90	10.6	2.1	NA	TH.DOI
BID	2,811.2	21.5	60,440.86	12.1	1.8	NA	TH.DOI
GAS	1,894.4	62.0	117,452.68	8.9	3.1	NA	TH.DOI

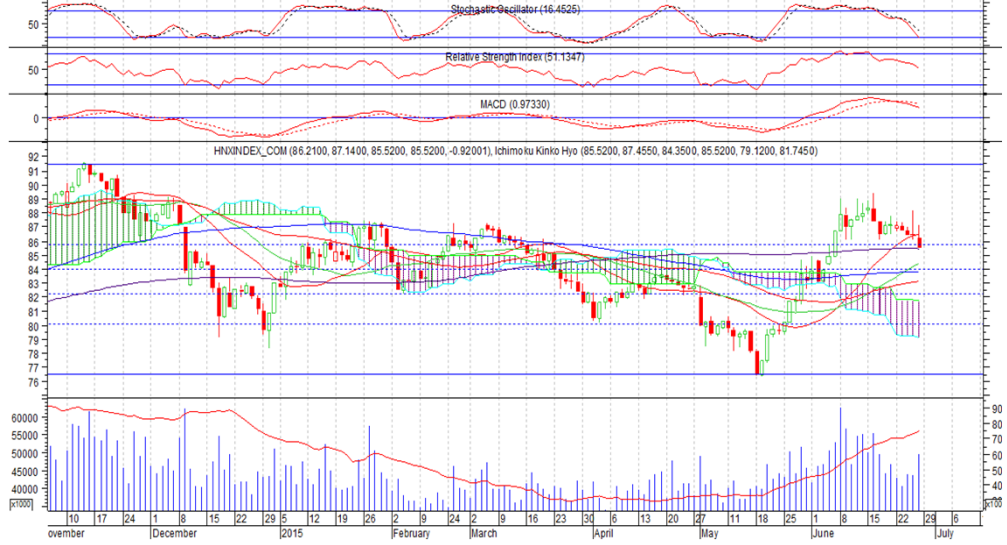
STT	Ma CK	Room NN	% NN	Giao dịch khớp lệnh				Giao dịch thỏa thuận			
				KL Mua	GT Mua	KL Ban	GT Ban	KL Mua	GT Mua	KL Ban	GT Ban
<b>HOSE Top 25</b>		<b>Mua ròng NDTNN</b>									
1	VIC	200,626,587	0.15%	390,480	20.33	77,130	4.05	11,726,745	609.89	#####	237.48
2	SSI	30,588,423	0.42%	910,270	22.55	393,010	9.56	-	-	-	-
3	KDC	50,584,687	0.29%	360,520	15.82	101,080	4.46	-	-	-	-
4	NCT	11,042,347	0.05%	87,060	8.16	-	-	-	-	-	-
5	VCB	236,128,074	0.21%	203,410	9.36	52,600	2.36	-	-	-	-
6	BID	795,943,306	0.02%	346,700	7.60	50,000	1.08	-	-	-	-
7	BVH	165,797,710	0.25%	135,670	5.17	1,730	0.07	-	-	-	-
8	HT1	128,013,267	0.09%	225,370	5.10	-	-	-	-	-	-
9	HVG	50,243,301	13.93%	216,910	4.30	6,350	0.13	-	-	-	-
10	VHC	19,237,468	28.18%	103,620	4.01	-	-	-	-	-	-
11	TTF	44,039,412	4.99%	341,800	3.89	-	-	-	-	-	-
12	HSG	5,534,450	43.51%	94,000	3.98	2,300	0.10	80,000	3.40	80,000	3.40
13	SHI	17,757,957	0.63%	324,700	3.87	1,500	0.02	-	-	-	-
14	MSN	97,078,154	34.94%	67,080	5.28	32,570	2.56	-	-	-	-
15	NT2	109,113,630	6.38%	200,000	4.62	89,490	2.06	-	-	-	-
16	HQC	87,836,208	5.08%	411,030	2.46	-	-	-	-	-	-
17	HCM	94,664	48.93%	61,100	2.31	380	0.01	-	-	-	-
18	DIG	38,567,555	27.42%	210,000	2.58	60,000	0.73	-	-	-	-
19	STB	267,431,888	8.48%	76,710	1.39	300	0.01	-	-	-	-
20	APC	4,584,501	10.86%	76,000	1.36	-	-	-	-	-	-
21	HPG	69,719,309	39.49%	75,010	2.05	25,890	0.71	-	-	-	-
22	HAG	138,607,996	25.03%	70,950	1.31	4,830	0.09	-	-	-	-
23	CMG	31,054,925	2.88%	65,780	1.05	-	-	-	-	-	-
24	ITA	280,670,252	15.52%	121,660	0.80	-	-	-	-	-	-
25	DQC	7,971,292	21.34%	13,510	0.72	10	0.00	-	-	-	-

<b>HOSE Top 25</b>		<b>Bán ròng NDTNN</b>									
1	GAS	885,543,910	2.27%	27,720	1.72	198,840	12.39	-	-	-	-
2	PVD	33,837,131	37.84%	26,730	1.39	183,130	9.61	-	-	-	-
3	CTG	11,550,817	29.69%	260,360	5.10	367,110	7.27	-	-	-	-
4	BCI	8,760,393	36.88%	-	-	93,400	1.56	-	-	-	-
5	CII	10,965,513	37.30%	39,300	0.93	102,810	2.44	-	-	-	-
6	VSH	44,920,430	27.22%	-	-	91,280	1.24	-	-	-	-
7	FCM	19,227,495	2.10%	-	-	139,000	1.06	-	-	-	-
8	JVC	5	49.00%	-	-	56,140	0.52	-	-	-	-
9	NBB	7,043,908	36.92%	300	0.01	19,000	0.47	-	-	-	-
10	VNM	8	49.00%	-	-	3,000	0.34	-	-	-	-
11	DPR	10,543,980	24.48%	8,600	0.28	17,920	0.57	-	-	-	-
12	EIB	49,591,088	25.99%	10,000	0.13	30,000	0.40	-	-	-	-
13	LGC	5,607,252	41.30%	-	-	10,000	0.24	-	-	-	-
14	TVS	18,877,203	5.10%	-	-	16,700	0.21	-	-	-	-
15	PHR	24,438,530	18.94%	10,000	0.20	20,000	0.40	-	-	-	-
16	NHS	26,738,568	4.99%	-	-	14,220	0.19	-	-	-	-
17	PPC	107,058,993	16.18%	-	-	8,480	0.19	-	-	-	-
18	TIX	8,362,820	14.15%	-	-	9,000	0.18	-	-	-	-
19	SKG	1,218,714	42.91%	-	-	2,890	0.14	-	-	-	-
20	SVC	6,560,240	22.75%	3,400	0.07	10,230	0.20	-	-	-	-
21	DVP	13,626,830	14.93%	-	-	2,130	0.11	-	-	-	-
22	E1VFN30	15,367,950	23.54%	-	-	11,660	0.11	-	-	-	-
23	CNG	6,683,154	24.25%	8,310	0.24	12,120	0.35	-	-	-	-
24	FCN	12	31.93%	10	0.00	5,000	0.11	-	-	-	-
25	TSC	34,051,659	2.87%	-	-	4,000	0.08	-	-	-	-

**HNX** 26/06/2015 HNX-Index 85.52 -0.93 -1.07% 60,860,800 CP 763.57 bil. VND

### Áp lực bán gia tăng khiến chỉ số tiếp tục giảm điểm

-HNX-INDEX đạt 85.52 điểm, giảm 0.93 điểm tương ứng giảm 0.02%. Mẫu hình nến Shooting Star cho thấy thị trường vẫn tiếp tục điều chỉnh.  
 - Chỉ số Stochastic Oscillator giảm mạnh từ 34 xuống 16 vào sâu vùng quá bán  
 - Xung lượng RSI cũng giảm mạnh  
 - Đường giá cắt xuống đường MA20, cùng khối lượng tăng mạnh cho tín hiệu bán  
 - Chỉ số HNX-Index đã xuyên thủng vùng hỗ trợ nên khả năng sụt giảm tiếp khá cao.



### HNX Top 5 theo KLGD

VND	0.7 (5.1%)	6,187,960
FIT	0.1 (0.8%)	5,003,310
KLF	0 (0.0%)	3,944,840
SCR	-0.2 (-2.3%)	3,248,310
SHS	0.2 (2.4%)	3,069,930

### HNX Top 5 theo % tăng

KST	1 (22.7%)	-
DNC	3 (20.5%)	-
V12	1.3 (13.5%)	-
MHL	0.7 (13.5%)	-
KMT	0.6 (10.0%)	100

### HNX Top 5 theo % giảm

NHC	-2.6 (-10.0%)	700
THB	-2.7 (-10.0%)	2,700
HJS	-1.3 (-9.9%)	50,600
SHN	-1.7 (-9.9%)	797,420
OCH	-1.2 (-9.8%)	200

### HNX Top 5 Mua ròng NDTNN

BVS	6,9 tỷ	458,900
VND	6,1 tỷ	420,800
PVB	4,8 tỷ	115,000
TNG	4,0 tỷ	154,000
VE9	1,1 tỷ	72,000

### HNX Top 5 Bán ròng NDTNN

PVS	-3,4 tỷ	122,600
BCC	-1,1 tỷ	80,800
VCG	-0,9 tỷ	67,900
SDT	-0,1 tỷ	6,900
VIG	-0,1 tỷ	22,000

GD NDTNN	KL Ròng	GT Ròng (tỷ)
HNX	1,002,290	19.00

### Nhận định / Bình luận thị trường

- ▶ Thị trường đã hồi phục sau 4 phiên giảm liên tiếp, tuy nhiên áp lực bán gia tăng khiến thị trường mất điểm mạnh vào cuối phiên
- ▶ Giao dịch có phần thận trọng trong phiên sáng, tuy nhiên dòng tiền bắt đáy sôi động hơn vào cuối phiên chiều khiến thanh khoản gia tăng.
- ▶ Nhóm cổ phiếu chủ chốt chịu sự phân hóa mạnh, VND tăng 700đ, BVS tăng 600đ, KLS tăng 200đ, PVS giảm 700đ, ACB giảm 600đ, SCR, VCG giảm 200đ
- ▶ VND khớp thành công gần 6,2 triệu vơn lên dẫn đầu thanh khoản, FIT đứng thứ 2 hơn 5 triệu, KLF gần 4 triệu, SCR đạt 3.2 triệu, SHS đạt 3 triệu
- ▶ Khối ngoại tiếp tục mua ròng hơn 19 tỷ đồng, mua nhiều BVS đạt 6.9 tỷ, VND đạt 6.1 tỷ, PVB đạt 4.8 tỷ, TNG đạt 4 tỷ, bán ròng PVS 3.4 tỷ, BCC 1.1 tỷ...

### HNX - Top 10 theo vốn hóa

Mã CK	SLCPLH (triệu)	Giá (000')	Vốn hóa (tỷ)	P/E (lần)	P/B (lần)	ROE	ROA
ACB	896.3	21.0	18,821.75	19.8	1.5	7.9%	0.5%
PVS	446.7	27.2	12,150.25	6.9	1.2	19.5%	6.9%
SQC	107.3	80.0	8,583.92	-	71.3	-11.7%	-8.6%
SHB	886.1	8.1	7,177.28	9.5	0.7	7.3%	0.5%
VCG	441.7	13.3	5,874.75	14.8	1.0	7.2%	1.8%
PVI	222.3	16.2	3,601.04	11.9	0.6	4.9%	1.6%
VNR	131.1	25.4	3,329.33	12.6	1.2	9.7%	4.0%
NTP	62.0	45.0	2,788.79	7.0	1.9	23.1%	13.5%
FIT	178.4	12.8	2,283.84	3.6	1.2	33.1%	24.0%
PLC	70.3	32.5	2,283.44	8.2	2.0	24.4%	8.4%

### HNX - Cổ phiếu khuyến nghị theo dõi / mua / bán / nắm giữ

Mã CK	SLCPLH (triệu)	Giá (000')	Vốn hóa (tỷ)	P/E (lần)	P/B (lần)	Giá mục tiêu	Khuyến nghị
PVB	21.6	41.5	896.40	5.3	2.1	41.0	GIU
CMI	16.0	11.0	176.00	5.1	0.9	NA	TH.DOI
PVS	446.7	27.2	12,150.25	6.9	1.2	NA	TH.DOI
CEO	68.6	12.8	878.39	5.7	1.0	NA	TH.DOI
SCR	187.7	8.4	1,576.56	97.4	0.6	NA	TH.DOI
SHB	886.1	8.1	7,177.28	9.5	0.7	NA	TH.DOI



- ▶ **Đặng Trần Hải Đăng** Phó phòng Nghiên cứu Phân tích  
dangdth@vietinbanksc.com.vn
  
- ▶ **Trịnh Thị Thu Phương** thuphuong@vietinbanksc.com.vn
  - Tổng hợp thông tin vĩ mô
  - Phân tích kỹ thuật
  - Nhận định, bình luận thị trường
  
- ▶ **Nguyễn Thu Hằng** hangntt@vietinbanksc.com.vn
  - Ngân hàng
  - Dược phẩm
  - Phân bón
  - Nước giải khát
  
- ▶ **Vũ Ánh Nguyệt** nguyetva@vietinbanksc.com.vn
  - Cao su
  - Thủy sản
  - Dệt may
  - Mía đường
  
- ▶ **Lê Duy Hưng** hungld@vietinbanksc.com.vn
  - Bất động sản
  - Thép
  - Xây dựng
  
- ▶ **Nguyễn Quang Nghĩa** nghianq@vietinbanksc.com.vn
  - Dầu khí

Bản báo cáo này được chuẩn bị cho mục đích duy nhất là cung cấp thông tin và không nhằm đưa ra bất kỳ đề nghị hay hướng dẫn mua bán chứng khoán cụ thể nào. Các quan điểm và khuyến cáo được trình bày trong bản báo cáo này không tính đến sự khác biệt về mục tiêu, nhu cầu, chiến lược và hoàn cảnh cụ thể của từng nhà đầu tư. Ngoài ra, nhà đầu tư cũng ý thức có thể có các xung đột lợi ích ảnh hưởng đến tính khách quan của bản báo cáo này. Nhà đầu tư nên xem báo cáo này như một nguồn tham khảo khi đưa ra quyết định đầu tư và phải chịu toàn bộ trách nhiệm đối với quyết định đầu tư của chính mình. VietinBankSc tuyệt đối không chịu trách nhiệm đối với toàn bộ hay bất kỳ thiệt hại nào, hay sự kiện bị coi là thiệt hại, đối với việc sử dụng toàn bộ hoặc từng phần thông tin hay ý kiến nào của bản báo cáo này.

Toàn bộ các quan điểm thể hiện trong báo cáo này đều là quan điểm cá nhân của người phân tích. Không có bất kỳ một phần thu nhập nào của người phân tích liên quan trực tiếp hoặc gián tiếp đến các khuyến cáo hay quan điểm cụ thể trong bản báo cáo này.

Thông tin sử dụng trong báo cáo này được VietinBankSc thu thập từ những nguồn mà chúng tôi cho là đáng tin cậy. Tuy nhiên, chúng tôi không đảm bảo rằng những thông tin này là hoàn chỉnh hoặc chính xác. Các quan điểm và ước tính trong đánh giá của chúng tôi có giá trị đến ngày ra báo cáo và có thể thay đổi mà không cần báo cáo trước.

Bản báo cáo này được giữ bản quyền và là tài sản của VietinBankSc. Mọi sự sao chép, chuyển giao hoặc sửa đổi trong bất kỳ trường hợp nào mà không có sự đồng ý của VietinBankSc đều trái luật.

Bản quyền thuộc VietinBankSc, 2013. Vui lòng trích nguồn khi sử dụng các thông tin trong bản báo cáo này.