

## HOSE 27/01/2016

VNINDEX 542.69 4.96 0.92%

KLGD 124,968,204 CP

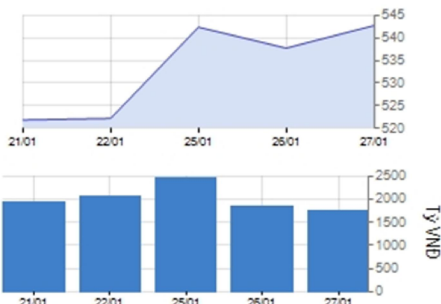
GTGD 1,762.14 Tỷ

GTR NDTNN - 105.53 Tỷ

CP Tăng giá 158 CP

CP Giảm giá 65 CP

CP Đứng giá 81 CP



## HNX 27/1/2016

HNXINDEX 76.26 0.75 1.00%

KLGD 45,604,960 CP

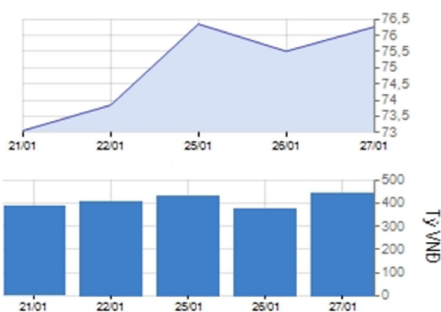
GTGD 443.66 Tỷ

GTR NDTNN - 14.00 Tỷ

CP Tăng giá 138 CP

CP Giảm giá 56 CP

CP Đứng giá 185 CP



## VN30 & HNX30 INDEX

VN30 558.98 4.46 0.80%

HNX30 134.57 2.27 1.71%

## Tâm điểm

- ▶ Chỉ số tiếp tục phục hồi về vùng kháng cự
- ▶ Khối ngoại bán ròng trên cả 2 sàn gần 120 tỷ
- ▶ Phân tích kỹ thuật
- ▶ Nhận định thị trường
- ▶ Giao dịch của khối ngoại trên HOSE
- ▶ Diễn biến vĩ mô trong nước và tình hình doanh nghiệp
- ▶ Diễn biến vĩ mô thế giới

## Thị trường / Ngành

### Theo thị trường

	Vốn hóa (tỷ)	P/E	P/B	ROE	ROA
HOSE	1,035,295	11.1	2.1	15.9%	6.8%
HNX	144,793	9.9	1.8	12.6%	4.8%
<b>Toàn bộ thị trường</b>	<b>1,180,088</b>	<b>11.3</b>	<b>2.1</b>	<b>15.9%</b>	<b>6.7%</b>

### Theo ngành

	Vốn hóa (tỷ)	P/E	P/B	ROE	ROA
Nhựa, cao su & sợi	6,924	8.5	0.9	9.3%	5.4%
Sản phẩm hóa dầu, Nông dược &	38,363	7.2	1.4	18.6%	10.5%
Thép và sản phẩm thép	34,267	8.1	1.4	21.1%	10.7%
Khai khoáng	21,649	93.7	4.0	-2.3%	-2.1%
Vật liệu xây dựng & Nội thất	36,802	9.9	2.0	21.3%	10.8%
Xây dựng	38,574	10.2	1.3	13.2%	4.6%
Máy công nghiệp	8,283	7.0	1.1	15.4%	10.1%
Kho bãi, hậu cần và bảo dưỡng	20,310	12.4	1.9	12.5%	9.1%
Lốp xe	6,662	8.8	2.2	23.9%	11.2%
Nuôi trồng nông & hải sản	38,184	22.1	1.6	11.4%	5.8%
Thực phẩm	77,869	9.1	2.9	14.8%	8.2%
Dược phẩm	13,779	10.0	2.0	20.2%	14.2%
Phần mềm	21,998	12.6	2.5	18.8%	7.5%
Sản xuất & phân phối điện	28,273	7.6	1.5	19.3%	9.6%
Phân phối xăng dầu & khí đốt	89,247	6.9	1.9	29.6%	21.7%
Bảo hiểm nhân thọ	40,148	29.6	3.3	10.8%	2.8%
Môi giới chứng khoán	23,052	16.1	1.4	9.5%	5.7%
Ngân hàng	372,795	14.7	1.9	11.5%	0.8%
Bất động sản	166,444	16.9	2.1	9.8%	3.3%
Thiết bị và Dịch vụ Dầu khí	22,594	5.4	0.9	17.4%	7.7%

## Thống kê thị trường

- ▶ HOSE: Thống kê và nhận định thị trường
- ▶ HNX: Thống kê và nhận định thị trường
- ▶ Tổng hợp chỉ số ngành toàn thị trường

## VietinBankSc

306 Ba Trieu

Hai Ba Trung

Hanoi

Vietnam

Tel: (844) 3974 7952

Fax: (844) 3974 1760

www.vietinbanksc.com.vn

### **NHẬN ĐỊNH THỊ TRƯỜNG**

- Tâm lý nhà đầu tư có phần thận trọng hơn trong hôm nay, mặc dù sức mua vẫn được duy trì giúp chỉ số sàn giữ được sắc xanh. Áp lực chốt lời vẫn xuất hiện khiến giao dịch vẫn giằng co trong biên độ hẹp.
- Dòng tiền lan tỏa đều ở các nhóm cổ phiếu trong đó các nhóm ngành bảo hiểm, ngân hàng, chứng khoán, bất động sản, dầu khí tăng điểm tích cực. Thanh khoản có sự sụt giảm đáng kể so với phiên trước với khối lượng khớp lệnh chỉ hơn 2000 tỷ trên cả 2 sàn.
- Khối ngoại tiếp tục đà bán ròng trên cả 2 sàn với hơn 119 tỷ đồng. Đà bán ròng của khối ngoại chưa có dấu hiệu dừng lại và tập trung nhiều vào VIC là tín hiệu khá tiêu cực, ảnh hưởng đến thị trường.
- Chỉ số khả năng có sự điều chỉnh, giằng co tại vùng kháng cự 540-545, nếu lực cầu tốt giúp chỉ số vượt qua dễ dàng thì chỉ số có thể tiếp tục xu hướng hồi phục, ngược lại nếu lực cầu yếu, khả năng chỉ số tiếp tục giảm và test lại vùng hỗ trợ 510-515
- Bất chấp những đồn đoán về khả năng Nga có thể bắt tay với OPEC để cắt giảm lượng cung dầu, thì đà tăng của giá dầu có phần chững lại bởi nguồn cung dồi dào từ lượng tồn kho dầu của Mỹ và Iran sẽ bơm lượng lớn dầu vào thị trường thế giới vốn đang dư thừa. Giá dầu khó có thể duy trì đà tăng trong bối cảnh dư cung quá lớn. Do vậy, rủi ro đối với giá dầu sẽ ảnh hưởng lớn tới nhóm cổ phiếu dầu khí trên sàn, khiến nhóm cổ phiếu này khó có thể duy trì mức tăng bền vững.

### **CHIẾN LƯỢC ĐẦU TƯ**

- Ngắn hạn: Nhà đầu tư đã giải ngân trong các phiên trước nên quan sát thị trường, nếu chỉ số không vượt được vùng 540-545 thì có thể giảm tỷ trọng cổ phiếu trong phiên tăng nhưng lực cầu yếu và mua lại ở mức giá thấp hơn.
- Trung hạn: Tích lũy cổ phiếu cơ bản tốt trong các phiên điều chỉnh giảm, đặc biệt tại vùng 510-515 hoặc khi chỉ số điều chỉnh với lực cầu lớn.
- Có thể xem xét chốt lời với nhóm cổ phiếu dầu khí vẫn đang gặp rủi ro lớn do việc giá dầu có thể tiếp tục sụt giảm.

### **CÓ PHIẾU CHÚ Ý**

- Các cổ phiếu khối ngoại bán ròng nhiều: VIC 81 tỷ, PVD 13.7 tỷ, VCB 11.1 tỷ, CTD 6.8 tỷ, PVS 7.7 tỷ...mua ròng HPG 11.5 tỷ
- Tín hiệu mua kỹ thuật ngày 27/01/2016: BVH, CSM, CTG, DHG, DPM, FPT, REE

► **Tin tức**

#### **Hoạt động doanh nghiệp**

#### **PVGas South tính thoái toàn bộ 55,2% CNG Việt Nam, quy mô 470 tỷ đồng**

CTCP Kinh doanh Khí hóa lỏng Miền Nam vừa công bố Nghị quyết HĐQT về việc thoái toàn bộ vốn góp của công ty tại công ty con – CTCP CNG Việt Nam. Theo đó, HĐQT thông qua phương án thoái toàn bộ phần vốn góp của PVGas South tại CNG Việt Nam tương ứng 14.904.263 cổ phần (55,2% vốn điều lệ của CNG) Mức giá thỏa thuận chưa biết, nhưng nếu tạm tính theo thị giá hiện thời của cổ phiếu CNG thì quy mô thoái vốn của PVGas South tại CNG Việt Nam lên đến xấp xỉ 470 tỷ đồng..

#### **AMD Group: Lợi nhuận hợp nhất đạt hơn 25 tỷ đồng- tăng 41%**

Theo đó, doanh thu thuần hợp nhất quý 4/2015 của AMD Group đạt 305,5 tỷ đồng, tăng 121% so với cùng kỳ 2014, nguyên nhân là do lượng hàng hóa tiêu thụ và các dịch vụ tăng mạnh vào những tháng cuối năm. Lợi nhuận sau thuế hợp nhất quý 4 đạt hơn 13 tỷ đồng - tăng 150% so với cùng kỳ 2014.

#### **Vĩ mô trong nước**

#### **Có thêm dự án xỏ số, vốn FDI tháng 1/2016 gấp đôi cùng kỳ năm trước**

Trong tháng 1 năm 2016, tổng vốn đăng ký cấp mới và tăng thêm của các doanh nghiệp có vốn đầu tư nước ngoài (FDI) là 1,334 tỷ USD, tăng 101,2% so với cùng kỳ năm 2015. Theo Cục Đầu tư nước ngoài, tính đến ngày 20/01/2016, ước tính các dự án FDI đã giải ngân được 800 triệu USD, tăng 23,1% so với cùng kỳ năm 2015.

#### **Standard Chartered: Việt Nam sẽ phát triển nhanh thứ 2 châu Á**

Ngân hàng Standard Chartered vừa công bố báo cáo về Triển vọng kinh tế Việt Nam 2016. Theo đó, Standard Chartered dự báo tăng trưởng GDP của Việt Nam năm 2016 sẽ đạt 6,9%, cao hơn so với dự báo 6,6% trước đó. Kết quả này có được là nhờ vào hai ngành đang tăng trưởng tốt là sản xuất và xây dựng trong bối cảnh thu hút đầu tư trực tiếp nước ngoài (FDI) tiếp tục khả quan. Với dự báo ấy, Việt Nam sẽ là nền kinh tế phát triển nhanh thứ hai ở châu Á, chỉ sau Ấn Độ.

#### **Vĩ mô thế giới**

#### **Hiệp định TPP sẽ chính thức được ký kết vào ngày 4/2/2016**

Lễ ký kết Hiệp định Đối tác xuyên Thái Bình Dương sẽ được diễn ra vào ngày thứ Năm, tức là ngày 4/2/2016 tại Auckland, New Zealand.

**HOSE** 27/01/2016 VNINDEX 542.69 4.96 0.92% 124,968,204 CP 1,762.14 bil VND

### Áp lực bán tăng mạnh, đà giảm có thể tiếp tục

- Áp lực bán mạnh khiến chỉ số giảm sâu rời xa vùng hỗ trợ của Fibonacci 38.2%. Đà giảm tăng mạnh khi MACD đang tiếp tục sụt giảm cùng chỉ số Stochastics lại rơi vào vùng quá bán.  
- Khả năng giảm điềm tăng cao, chỉ số có thể tiếp tục sụt giảm về vùng hỗ trợ 530-535



HOSE Top 5 theo KLGĐ		
FLC	0.2 (3.2%)	13,586,950
HAG	-0.1 (-1.1%)	8,082,850
VHG	0.3 (6.7%)	7,106,910
OGC	0 (0.0%)	5,290,720
FIT	0.2 (2.6%)	5,154,720

HOSE Top 5 theo % tăng		
GTT	0.1 (11.1%)	99,150
PTL	0.1 (7.1%)	187,240
IDI	0.5 (6.8%)	1,186,450
VPS	1.3 (6.8%)	40
SSC	3 (6.8%)	10

HOSE Top 5 theo % giảm		
KSS	-0.1 (-11.1%)	630,640
VLF	-0.1 (-7.1%)	120
HNG	-1.3 (-6.8%)	6,380
SPM	-1.2 (-6.7%)	620
TMS	-6 (-6.7%)	660

HOSE Top 5 Mua ròng NDTNN		
HPG	11.5 tỷ	428,450
BHS	5.2 tỷ	284,770
BID	3.9 tỷ	230,140
KBC	3.6 tỷ	314,500
BVH	3.2 tỷ	63,390

HOSE Top 5 Bán ròng NDTNN		
VIC	-81.1 tỷ	1,712,230
PVD	-13.7 tỷ	627,910
VCB	-11.1 tỷ	273,310
CTD	-6.8 tỷ	48,620
CSM	-4.6 tỷ	193,290

GD NDTNN	KL Ròng	GT Ròng (tỷ)
HOSE	-2,087,860	- 105.53

### Nhận định / Bình luận thị trường

- ▶ VN-Index hôm nay tăng vọt ngay từ phiên mở cửa, chỉ số có giao động trước khi dần dần hồi phục lại trong phiên chiều, đóng cửa trong sắc xanh
- ▶ Giao dịch có phần thận trọng. Người bán vẫn rình rập để thoát hàng song áp lực của lượng cung không mạnh. Thay vào đó, sức mua được duy trì ổn định
- ▶ Sắc xanh được duy trì khá bền tại nhiều cổ phiếu lớn, cụ thể: VNM tăng 2.000 đồng, BVH tăng 1.000 đồng, KDC tăng 800 đồng, BID tăng 700 đồng...
- ▶ Cổ phiếu dầu khí đồng loạt ghi điểm nhờ tác động tích cực từ việc giá dầu thô thế giới tăng trở lại: GAS tăng 1.000 đồng, DPM và PXS cùng tăng 500 đồng...
- ▶ Khối ngoại tiếp tục bán ròng mạnh lên các trụ cột, bán mạnh nhất VIC hơn 81.1 tỷ, PVD 13.7 tỷ, VCB 11.1 tỷ...ngược lại HPG được mua ròng 11.5 tỷ, BHS 5.2 tỷ...

### HOSE - Top 10 theo vốn hóa

Mã CK	SLCPLH (triệu)	Giá (000')	Vốn hóa (tỷ)	P/E (lần)	P/B (lần)	ROE (%)	ROA (%)
VCB	2,665.0	40.5	107,933.32	22.9	2.8	10.8%	0.9%
VIC	1,849.9	47.5	87,871.08	40.9	3.0	8.1%	2.1%
GAS	1,894.4	36.5	69,145.53	6.7	2.0	30.7%	22.9%
CTG	3,723.4	17.5	65,159.58	13.4	1.4	10.4%	0.9%
BID	3,418.7	17.2	58,801.90	12.6	2.1	16.2%	0.8%
MSN	746.7	73.5	54,883.76	30.6	3.5	9.2%	3.2%
BVH	680.5	50.0	34,023.57	29.6	3.3	10.8%	2.8%
MBB	1,600.0	14.2	22,720.00	7.2	1.0	15.2%	1.3%
STB	1,885.2	11.2	21,114.42	9.0	0.8	10.6%	1.0%
HPG	732.9	26.8	19,641.39	6.5	1.6	26.4%	14.8%

### HOSE - Cổ phiếu khuyến nghị theo dõi / mua / bán / nắm giữ

Mã CK	SLCPLH (triệu)	Giá (000')	Vốn hóa (tỷ)	P/E (lần)	P/B (lần)	Giá mục tiêu	Khuyến nghị
PVT	255.9	9.7	2,481.82	9.6	0.9	NA	TH.DOI
CTG	3,723.4	17.5	65,159.58	13.4	1.4	19.6	MUA
SSI	470.1	20.5	9,636.18	14.9	1.6	NA	TH.DOI
FPT	397.4	46.3	18,401.90	12.6	2.6	NA	TH.DOI
BID	3,418.7	17.2	58,801.90	12.6	2.1	NA	TH.DOI
GAS	1,894.4	36.5	69,145.53	6.7	2.0	NA	TH.DOI

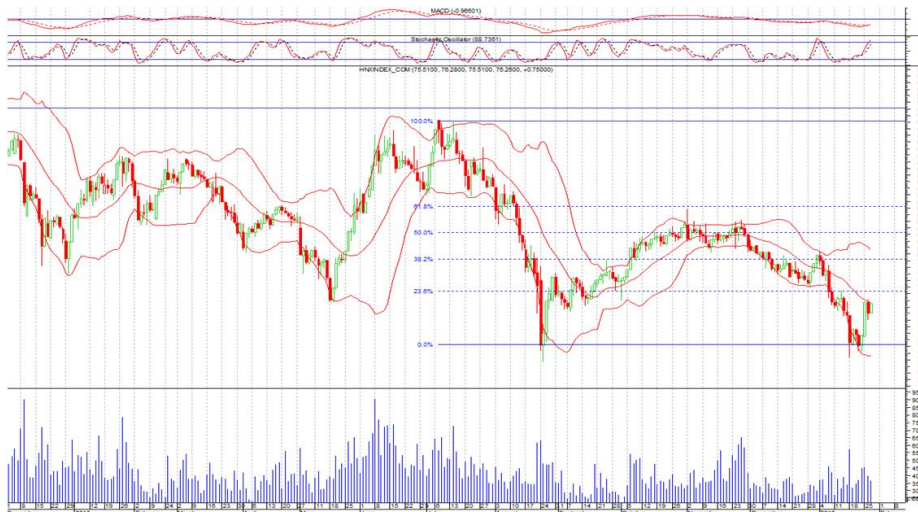
STT	Ma CK	Room NN	% NN	Giao dịch khớp lệnh				Giao dịch thỏa thuận			
				KL Mua	GT Mua	KL Ban	GT Ban	KL Mua	GT Mua	KL Ban	GT Ban
<b>HOSE Top 25</b>		Mua ròng NDTNN									
1	HPG	78,657,217	0.38%	691,970	18.56	463,520	12.44	200,000	5.38	-	-
2	BHS	52,468,978	0.06%	285,000	5.22	230	0.00	-	-	-	-
3	BID	961,230,381	0.02%	270,140	4.55	40,000	0.67	-	-	-	-
4	KBC	86,948,269	0.31%	364,500	4.22	50,000	0.58	-	-	-	-
5	BVH	166,233,517	0.25%	63,390	3.15	-	-	-	-	-	-
6	TTF	61,720,444	0.05%	48,420	1.60	-	-	-	-	-	-
7	SBT	76,325,342	0.08%	59,410	1.52	-	-	-	-	-	-
8	ITA	291,654,849	0.17%	272,700	1.40	-	-	-	-	-	-
9	ASM	105,567,749	1.00%	71,040	1.21	1,500	0.03	-	-	-	-
10	BMP	4	48.99%	6,060	0.71	-	-	-	-	-	-
11	GAS	894,532,460	1.80%	20,340	0.74	1,000	0.04	-	-	-	-
12	CMG	30,255,353	4.07%	50,500	0.71	-	-	-	-	-	-
13	SVC	3,806,893	33.77%	16,000	0.59	-	-	-	-	-	-
14	BSI	40,219,320	2.50%	57,390	0.52	-	-	-	-	-	-
15	ELC	12,785,862	17.79%	1,780	0.04	-	-	20,000	0.47	-	-
16	EIB	33,985,429	27.25%	46,800	0.49	-	-	-	-	-	-
17	SKG	380,429	47.45%	4,520	0.41	-	-	-	-	-	-
18	PTB	5,994,671	7.37%	4,980	0.40	-	-	-	-	-	-
19	VHC	15,513,019	32.21%	16,880	0.48	4,800	0.14	-	-	-	-
20	CAV	11,857,483	7.83%	6,000	0.32	300	0.02	-	-	-	-
21	NCT	9,132,551	14.10%	4,500	0.62	2,320	0.32	-	-	-	-
22	DLG	41,044,675	24.74%	35,000	0.21	-	-	-	-	-	-
23	FLC	203,117,704	10.67%	40,500	0.26	9,920	0.07	-	-	-	-
24	GDT	3,159,880	24.63%	4,300	0.16	-	-	-	-	-	-
25	KDC	75,528,604	19.57%	18,100	0.40	11,200	0.25	-	-	-	-

STT	Ma CK	Room NN	% NN	Giao dịch khớp lệnh				Giao dịch thỏa thuận			
				KL Mua	GT Mua	KL Ban	GT Ban	KL Mua	GT Mua	KL Ban	GT Ban
<b>HOSE Top 25</b>		Bán ròng NDTNN									
1	VIC	284,392,011	13.78%	656,290	31.06	#####	112.12	94,600	4.48	94,600	4.48
2	PVD	50,089,111	34.63%	5,150	0.11	633,060	13.86	-	-	-	-
3	VCB	240,571,425	20.97%	15,000	0.61	288,310	11.73	-	-	-	-
4	CTD	2,202,930	47.99%	-	-	48,620	6.81	-	-	-	-
5	CSM	29,262,311	9.47%	1,000	0.02	194,290	4.58	-	-	-	-
6	DXG	20,985,271	31.10%	2,600	0.05	225,730	4.10	-	-	-	-
7	HBC	836,245	47.89%	410	0.01	138,200	3.09	-	-	-	-
8	CII	6,201,671	39.44%	13,600	0.30	142,120	3.17	-	-	-	-
9	MSN	125,577,920	31.31%	40,100	2.97	78,230	5.78	239,690	17.70	239,690	17.70
10	SSI	233,993,884	51.26%	43,410	0.89	173,640	3.58	-	-	-	-
11	NT2	84,426,906	18.18%	3,000	0.08	103,060	2.71	-	-	-	-
12	FCN	9	31.93%	19,000	0.35	125,000	2.30	-	-	-	-
13	TCL	6,762,440	16.71%	-	-	60,060	1.71	-	-	-	-
14	VSC	5	49.00%	210	0.02	20,000	1.46	-	-	-	-
15	DRC	10,894,898	37.08%	3,050	0.12	32,610	1.31	-	-	-	-
16	VIP	24,046,637	11.42%	-	-	89,510	0.81	-	-	-	-
17	VNS	40,152	48.94%	100	0.00	27,030	0.78	-	-	-	-
18	NLG	7	49.00%	-	-	30,000	0.70	-	-	-	-
19	STB	356,727,040	11.58%	40,090	0.45	91,560	1.03	-	-	-	-
20	VHG	72,541,285	0.64%	-	-	117,400	0.56	-	-	-	-
21	RAL	4,734,175	7.83%	-	-	6,590	0.36	-	-	-	-
22	BCI	33,813,403	10.01%	10,630	0.24	23,200	0.53	-	-	-	-
23	NNC	3,926,151	19.15%	6,830	0.39	11,900	0.68	-	-	-	-
24	OGC	129,435,714	5.85%	-	-	60,000	0.21	-	-	-	-
25	FIT	57,755,351	16.77%	4,000	0.03	25,000	0.20	-	-	-	-

**HNX** 27/01/2016 HNX-Index 76.26 0.75 1.00% 45,604,960 CP **443.66** bil. VND

### Chỉ số tiếp tục phục hồi về vùng kháng cự

- Nền xanh tiến sát đường MA20 của dải Bollinger Band, khối lượng có sự sụt giảm nhẹ
- Khả năng đà tăng sẽ chứng lại và chỉ số sẽ test đường MA20
- Stochastics Oscillator tiếp tục tăng lên vùng quá mua, khả năng điều chỉnh có thể xảy ra.



### HNX Top 5 theo KLGĐ

SCR	0.3 (3.5%)	5,241,070
PVS	0.4 (2.8%)	2,143,740
KLF	0.2 (5.7%)	1,978,560
KVC	0.2 (1.8%)	1,397,760
PVX	0 (0.0%)	1,239,830

### HNX Top 5 theo % tăng

LBE	1.4 (10.0%)	200
VNC	2.9 (10.0%)	7,600
PGS	1.6 (9.9%)	983,840
DC2	0.4 (9.8%)	200
MKV	0.8 (9.8%)	100

### HNX Top 5 theo % giảm

PGT	-0.4 (-9.1%)	14,350
DPC	-2.2 (-8.7%)	100
CVN	-0.2 (-8.7%)	3,600
SJE	-2.5 (-8.6%)	11,600
TDN	-0.7 (-7.9%)	2,000

### HNX Top 5 Mua ròng NDTNN

CEO	0,8 tỷ	54,600
HLD	0,4 tỷ	28,000
DXP	0,3 tỷ	5,700
SD9	0,2 tỷ	16,000
TFC	0,2 tỷ	5,800

### HNX Top 5 Bán ròng NDTNN

PVS	-7,7 tỷ	525,500
AME	-2,6 tỷ	660,000
PVI	-2,6 tỷ	101,800
PGS	-1,9 tỷ	105,700
KKC	-0,6 tỷ	80,000

### GD NDTNN KL Ròng GT Ròng (tỷ)

HNX	-1,422,200	-	14.00
-----	------------	---	-------

### Nhận định / Bình luận thị trường

- ▶ Thị trường khởi sắc ngay từ đầu phiên, trước khi trùng xuống, giao dịch linh xình trước khi tăng điểm trở lại gần cuối phiên, đóng cửa trong sắc xanh
- ▶ Các mã dầu khí chủ chốt như: PVS, PVI, PVC, PVB... tăng giá mạnh mẽ, kết hợp với sự khởi sắc của một số mã lớn giúp thị trường duy trì tốt gam xanh.
- ▶ Nhóm cổ phiếu chủ chốt cũng hồi phục tốt, hỗ trợ tích cực kéo xanh thị trường, SCR và VND tăng 300 đồng; KLS, SHB, VCG tăng 100 đồng...
- ▶ SCR vượt lên dẫn đầu về thanh khoản với hơn 5.2 triệu đơn vị, tiếp đến là PVS 2.1 triệu, KLF gần 2 triệu, KVC 1.4 triệu, PVX 1.2 triệu...
- ▶ Khối ngoại quay đầu bán ròng 14 tỷ, bán mạnh PVS với 7.7 tỷ, AME và PVI 2.6 tỷ, PGS 1.9 tỷ..., mua ròng nhẹ CEO, HLD, DXP, SD9, TFC...

### HNX - Top 10 theo vốn hóa

Mã CK	SLCPLH (triệu)	Giá (000')	Vốn hóa (tỷ)	P/E (lần)	P/B (lần)	ROE (%)	ROA (%)
ACB	896.3	19.0	17,029.20	19.1	1.5	7.8%	0.5%
SQC	107.3	81.0	8,691.22	70.5	8.7	-10.7%	-8.5%
PHP	327.0	22.5	7,356.60	12.9	2.2	6.7%	4.0%
PVS	446.7	14.7	6,566.50	5.0	0.9	17.8%	6.9%
SHB	948.1	6.5	6,162.64	8.2	0.6	7.4%	0.5%
PVI	222.3	25.1	5,579.39	17.3	0.9	4.7%	1.8%
VCG	441.7	10.2	4,505.45	14.7	1.0	5.7%	1.6%
NTP	62.0	53.4	3,309.36	11.6	2.5	22.8%	13.0%
PLC	80.8	37.3	3,013.75	8.6	2.3	28.7%	9.4%
VCS	42.4	70.0	2,967.96	7.4	2.9	44.2%	14.1%

### HNX - Cổ phiếu khuyến nghị theo dõi / mua / bán / nắm giữ

Mã CK	SLCPLH (triệu)	Giá (000')	Vốn hóa (tỷ)	P/E (lần)	P/B (lần)	Giá mục tiêu	Khuyến nghị
PVS	446.7	14.7	6,566.50	5.0	0.9	NA	TH.DOI
HUT	128.4	10.7	1,373.93	4.4	0.9	NA	TH.DOI
CEO	68.6	14.8	1,015.64	6.0	1.3	NA	TH.DOI
VCG	441.7	10.2	4,505.45	14.7	1.0	NA	TH.DOI
NDN	32.3	9.6	310.37	4.3	1.1	19.6	MUA
SHB	948.1	6.5	6,162.64	8.2	0.6	NA	TH.DOI

- ▶ **Nguyễn Việt Dũng** Trưởng phòng Nghiên cứu Phân tích  
[dungnv@vietinbanksc.com.vn](mailto:dungnv@vietinbanksc.com.vn)
- ▶ **Đặng Trần Hải Đăng** Phó phòng Nghiên cứu Phân tích  
[dangdth@vietinbanksc.com.vn](mailto:dangdth@vietinbanksc.com.vn)
- ▶ **Trịnh Thị Thu Phương** [thuphuong@vietinbanksc.com.vn](mailto:thuphuong@vietinbanksc.com.vn)
  - Tổng hợp thông tin vĩ mô
  - Phân tích kỹ thuật
  - Nhận định, bình luận thị trường
- ▶ **Nguyễn Thu Hằng** [hangntt@vietinbanksc.com.vn](mailto:hangntt@vietinbanksc.com.vn)
  - Ngân hàng
  - Dược phẩm
  - Phân bón
  - Nước giải khát
- ▶ **Vũ Ánh Nguyệt** [nguyetva@vietinbanksc.com.vn](mailto:nguyetva@vietinbanksc.com.vn)
  - Cao su
  - Thủy sản
  - Dệt may
  - Mía đường
- ▶ **Lê Duy Hưng** [hungld@vietinbanksc.com.vn](mailto:hungld@vietinbanksc.com.vn)
  - Bất động sản
  - Thép
  - Xây dựng
- ▶ **Nguyễn Quang Nghĩa** [nghianq@vietinbanksc.com.vn](mailto:nghianq@vietinbanksc.com.vn)
  - Dầu khí
  - Phân bón

Bản báo cáo này được chuẩn bị cho mục đích duy nhất là cung cấp thông tin và không nhằm đưa ra bất kỳ đề nghị hay hướng dẫn mua bán chứng khoán cụ thể nào. Các quan điểm và khuyến cáo được trình bày trong bản báo cáo này không tính đến sự khác biệt về mục tiêu, nhu cầu, chiến lược và hoàn cảnh cụ thể của từng nhà đầu tư. Ngoài ra, nhà đầu tư cũng ý thức có thể có các xung đột lợi ích ảnh hưởng đến tính khách quan của bản báo cáo này. Nhà đầu tư nên xem báo cáo này như một nguồn tham khảo khi đưa ra quyết định đầu tư và phải chịu toàn bộ trách nhiệm đối với quyết định đầu tư của chính mình. VietinBankSc tuyệt đối không chịu trách nhiệm đối với toàn bộ hay bất kỳ thiệt hại nào, hay sự kiện bị coi là thiệt hại, đối với việc sử dụng toàn bộ hoặc từng phần thông tin hay ý kiến nào của bản báo cáo này.

Toàn bộ các quan điểm thể hiện trong báo cáo này đều là quan điểm cá nhân của người phân tích. Không có bất kỳ một phần thu nhập nào của người phân tích liên quan trực tiếp hoặc gián tiếp đến các khuyến cáo hay quan điểm cụ thể trong bản báo cáo này.

Thông tin sử dụng trong báo cáo này được VietinBankSc thu thập từ những nguồn mà chúng tôi cho là đáng tin cậy. Tuy nhiên, chúng tôi không đảm bảo rằng những thông tin này là hoàn chỉnh hoặc chính xác. Các quan điểm và ước tính trong đánh giá của chúng tôi có giá trị đến ngày ra báo cáo và có thể thay đổi mà không cần báo cáo trước.

Bản báo cáo này được giữ bản quyền và là tài sản của VietinBankSc. Mọi sự sao chép, chuyển giao hoặc sửa đổi trong bất kỳ trường hợp nào mà không có sự đồng ý của VietinBankSc đều trái luật.

Bản quyền thuộc VietinBankSc, 2013. Vui lòng trích nguồn khi sử dụng các thông tin trong bản báo cáo này.