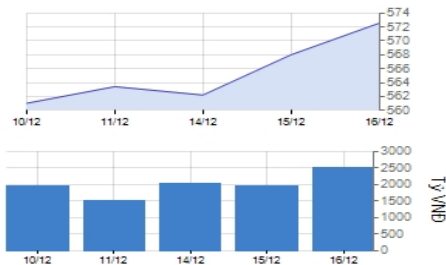


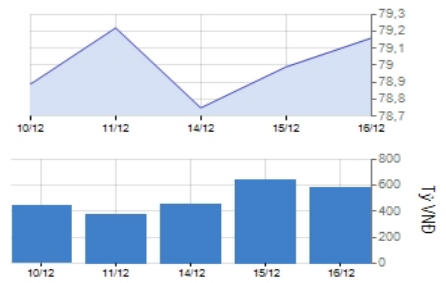
HOSE 23/02/2016

VNINDEX	561.28	0.57	0.10%
KLGD	159,711,325	CP	
GTGD	2,427.95	Tỷ	
GTR NDTNN	80.64	Tỷ	
CP Tăng giá	86	CP	
CP Giảm giá	133	CP	
CP Đứng giá	85	CP	



HNX 23/2/2016

HNXINDEX	78.20	-0.07	-0.09%
KLGD	48,870,207	CP	
GTGD	519.33	Tỷ	
GTR NDTNN	1.92	Tỷ	
CP Tăng giá	85	CP	
CP Giảm giá	107	CP	
CP Đứng giá	187	CP	



VN30 & HNX30 INDEX

VN30	573.78	-0.59	-0.10%
HNX30	139.23	-0.40	-0.29%

Tâm điểm

- ▶ Cung - cầu giảm co, thị trường tăng nhẹ
- ▶ Khối ngoại mua ròng trên cả HOSE và HNX
- ▶ Phân tích kỹ thuật
- ▶ Nhận định thị trường
- ▶ Giao dịch của khối ngoại trên HOSE
- ▶ Diễn biến vĩ mô trong nước và tình hình doanh nghiệp
- ▶ Diễn biến vĩ mô thế giới

Thị trường / Ngành

	Vốn hóa (tỷ)	P/E	P/B	ROE	ROA
Theo thị trường					
HOSE	1,034,423	11.1	2.1	15.9%	6.8%
HNX	144,793	9.9	1.8	12.6%	4.8%
Toàn bộ thị trường	1,179,216	11.3	2.1	15.9%	6.7%
Theo ngành					
Nhựa, cao su & sợi	6,924	8.5	0.9	9.3%	5.4%
Sản phẩm hóa dầu, Nông dược &	38,363	7.2	1.4	18.6%	10.5%
Thép và sản phẩm thép	34,267	8.1	1.4	21.1%	10.7%
Khai khoáng	21,649	93.7	4.0	-2.3%	-2.1%
Vật liệu xây dựng & Nội thất	36,802	9.9	2.0	21.3%	10.8%
Xây dựng	38,574	10.2	1.3	13.2%	4.6%
Máy công nghiệp	8,283	7.0	1.1	15.4%	10.1%
Kho bãi, hậu cần và bảo dưỡng	20,310	12.4	1.9	12.5%	9.1%
Lốp xe	6,662	8.8	2.2	23.9%	11.2%
Nuôi trồng nông & hải sản	38,184	22.1	1.6	11.4%	5.8%
Thực phẩm	77,869	9.1	2.9	14.8%	8.2%
Dược phẩm	13,779	10.0	2.0	20.2%	14.2%
Phần mềm	21,998	12.6	2.5	18.8%	7.5%
Sản xuất & phân phối điện	28,273	7.6	1.5	19.3%	9.6%
Phân phối xăng dầu & khí đốt	89,247	6.9	1.9	29.6%	21.7%
Bảo hiểm nhân thọ	40,148	29.6	3.3	10.8%	2.8%
Môi giới chứng khoán	23,052	16.1	1.4	9.5%	5.7%
Ngân hàng	372,795	14.7	1.9	11.5%	0.8%
Bất động sản	165,572	16.9	2.1	9.8%	3.3%
Thiết bị và Dịch vụ Dầu khí	22,594	5.4	0.9	17.4%	7.7%

Thống kê thị trường

- ▶ HOSE: Thống kê và nhận định thị trường
- ▶ HNX: Thống kê và nhận định thị trường
- ▶ Tổng hợp chỉ số ngành toàn thị trường

► **Thị trường ngày 23.02.2016**

NHẬN ĐỊNH THỊ TRƯỜNG

- Kết thúc phiên giao dịch ngày 23/02, VN-Index tăng 0,57 điểm(+0,1%) lên mức 561.28, HNX giảm nhẹ 0,07 điểm xuống 78.20 (+0.24%). Thanh khoản của thị trường tiếp tục ở mức cao, đạt gần 3000 tỷ đồng. Khối ngoại mua ròng trên cả 2 sàn, lượng thanh khoản đạt gần 7,6 triệu trên HOSE và 163 nghìn trên HNX.
- Trong phiên giao dịch buổi sáng, đã có lúc chỉ số vượt lên mức cao 568 điểm đối với VN-Index và 79 điểm đối với HNX-Index. Tuy nhiên, do lượng cung cao khiến cho chỉ số chịu ảnh hưởng và kết thúc phiên ở mức tăng nhẹ (VN-Index) và giảm nhẹ (HNX-Index).
- Nhóm cổ phiếu dầu khí đang có vẻ hạ nhiệt khi tăng không đáng kể hoặc thậm chí là giảm điểm. Điển hình chỉ có GAS và PET tăng 400 đồng, PXI tăng 100 đồng.
- Thị trường vẫn có khả năng tiếp tục xu hướng tăng ngắn hạn, tuy nhiên có thể giảm co điều chỉnh trong một vài phiên tới tại vùng kháng cự 560-565.
- Dự đoán về việc FED sẽ không tăng lãi suất trong tháng 3 cùng với việc ngày 01/03, các nước xuất khẩu dầu mỏ sẽ đóng băng sản lượng có lẽ sẽ là những thông tin hỗ trợ tích cực cho thị trường.

CHIẾN LƯỢC ĐẦU TƯ

- Nhà đầu tư có thể xem xét gia tăng tỷ trọng cổ phiếu nếu lực cầu và điều chỉnh ko quá lớn tại vùng 560-565 hoặc giảm tỷ trọng cổ phiếu nếu áp lực bán quá lớn tại vùng này.

CÓ PHIẾU CHÚ Ý

- Tín hiệu mua kỹ thuật ngày 22/2/2016: CSM, VFG
- Tín hiệu bán kỹ thuật ngày 22/2/2016: VIC
- HAG vẫn tiếp tục gây ấn tượng với lượng giao dịch vượt trội, dẫn đầu sàn HOSE về thanh khoản, đạt hơn 15,6 triệu cổ phiếu. Tiếp đó là FLC đạt hơn 12 triệu cổ phiếu; HQC đạt hơn 6,75 triệu cổ phiếu; MBB đạt hơn 6,18 triệu cổ phiếu...

► **Tin tức**

Tin tức

Dầu tăng hơn 6%, S&P 500 cao nhất 6 tuần

Chứng khoán Mỹ tăng điểm tốt với chỉ số S&P 500 chạm mốc cao nhất 6 tuần. Đà tăng mạnh mẽ của giá dầu giúp giảm bớt nỗi lo về sức khỏe kinh tế toàn cầu.

Giá dầu WTI tăng tới 6,2% và đã vượt qua mốc 32 USD/thùng trong một thời gian ngắn. Giá tăng là nhờ những đồn đoán rằng thỏa thuận "đóng băng" sản lượng giữa một số thành viên OPEC và Nga cuối cùng sẽ giúp ích trong việc giảm tình trạng dư cung. Nga cho biết thời điểm "đóng băng" sẽ là ngày 1/3 tới, trong khi Nigeria nói rằng một số nước nên đặt trần sản lượng ở mức cao hơn.

Vàng trong nước tăng giá nhẹ bất chấp vàng thế giới rớt mạnh

Sáng nay ngày 23/2, giá vàng quay đầu tăng nhẹ từ 60 – 70 nghìn đồng/lượng, chênh lệch với vàng thế giới tăng lên mức 700 nghìn đồng/lượng.

Giá vàng trong nước vẫn tăng ngay cả khi thị trường thế giới êm qua sụt giảm mạnh. Phiên đêm qua, giá vàng rớt gần 2% do đồng USD mạnh lên và giới đầu tư đổ thêm tiền vào tài sản rủi ro.

Tập đoàn năng lượng Nhật Bản sẽ mua 10% cổ phần Petrolimex

Theo tin trên tờ Nikkei, tập đoàn năng lượng Nhật Bản JX Nippon Oil & Energy sẽ mua khoảng 10% cổ phần Tập đoàn xăng dầu Việt Nam Petrolimex.

Để thực hiện việc này, JX Holdings sẽ phải chi khoảng 20 tỷ yen (177 triệu USD) để mua cổ phần tại Petrolimex.

Tổng thống Mỹ lạc quan về triển vọng Quốc hội thông qua TPP

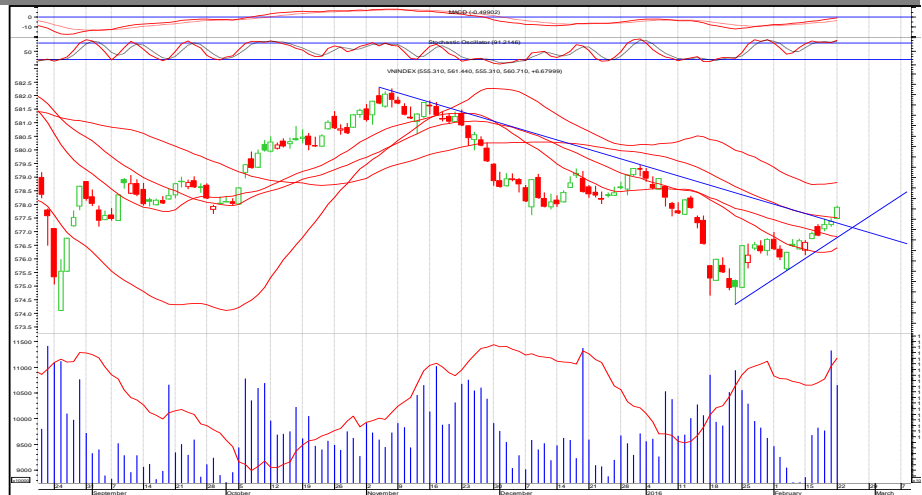
Giới phân tích nhận định, việc thúc đẩy thông qua TPP sẽ là một thành tựu mang tính di sản trong năm cuối nhiệm kỳ của Tổng thống Obama.

Ngày 22/2, Tổng thống Mỹ Barack Obama đã bày tỏ "lạc quan một cách thận trọng" rằng Quốc hội nước này sẽ ủng hộ Hiệp định Đối tác xuyên Đại Tây Dương (TPP) mà chính quyền của ông đã ký với các nước châu Á.

HOSE 23/02/2016 VNINDEX 561.28 0.57 0.10% 159,711,325 CP 2,427.95 bil VND

Lực cầu cao, chỉ số tăng mạnh

- Các chỉ số Stochastics cho tín hiệu tích cực trong ngắn hạn.
- Chỉ số MACD đang tiến gần về mức 0, cho thấy xu hướng tăng trong trung hạn.
- Vùng hỗ trợ gần của chỉ số VN-Index được dự báo nằm tại vùng 553-556



HOSE Top 5 theo KLGD

HAG	0.1 (1.1%)	15,666,050
FLC	-0.3 (-4.2%)	12,085,950
HQC	-0.1 (-1.7%)	6,755,990
MBB	-0.2 (-1.3%)	6,181,160
VHG	0.1 (2.0%)	6,001,400

HOSE Top 5 theo % tăng

VNH	0.1 (11.1%)	53,360
DHM	0.5 (6.9%)	1,385,050
DCL	2.3 (6.9%)	63,950
BCI	1.6 (6.8%)	335,490
BIC	1.3 (6.8%)	760,540

HOSE Top 5 theo % giảm

TLG	-23 (-23.5%)	2,610
PTB	-11 (-13.1%)	63,430
GTT	-0.1 (-10.0%)	174,540
GTA	-1.3 (-6.9%)	450
SC5	-1.9 (-6.9%)	30

HOSE Top 5 Mua ròng NDTNN

MBB	91.2 tỷ	5,904,560
GAS	13.4 tỷ	303,410
KBC	10.4 tỷ	829,170
HAG	6.0 tỷ	647,250
HNG	5.6 tỷ	555,000

HOSE Top 5 Bán ròng NDTNN

VIC	-40.8 tỷ	- 901,980
DRC	-6.2 tỷ	- 142,630
DXG	-5.8 tỷ	- 317,460
DPM	-5.6 tỷ	- 195,660
C32	-2.8 tỷ	- 69,990

GD NDTNN	KL Ròng	GT Ròng (tỷ)
HOSE	7,571,590	80.64

Nhận định / Bình luận thị trường

- ▶ Cung - cầu giảm cơ mạnh, tăng từ những phút đầu tiên và đã có lúc VN-Index tăng gần mức 568 điểm. Tuy nhiên, về cuối phiên thị trường gặp khó tại mức 565
- ▶ Trong phiên sáng, sức mua mạnh đã giúp chỉ số đẩy cao tuy nhiên tại mức này lượng cung nhiều đã làm giảm đà tăng của thị trường.
- ▶ Áp lực chốt lời đã bắt đầu có những tác động lên nhiều cổ phiếu lớn khiến chỉ số VN-Index mất lực đỡ và dần lùi về mức 561
- ▶ HNG vẫn duy trì phiên tăng trần thứ 3 liên tiếp mặc dù chịu áp lực bán mạnh. Kết thúc phiên với mức tăng 600 đồng, lượng thanh khoản đạt 3,8 triệu cổ phiếu
- ▶ Nhóm cổ phiếu dầu khí cũng chỉ dừng ở mức tăng nhẹ hoặc dưới mức tham chiếu hoặc thậm chí là giảm đỏ.

HOSE - Top 10 theo vốn hóa

Mã CK	SLCPLH (triệu)	Giá (000')	Vốn hóa (tỷ)	P/E (lần)	P/B (lần)	ROE	ROA
VCB	2,665.0	41.0	109,265.83	22.9	2.8	10.8%	0.9%
VIC	1,849.9	45.6	84,356.24	40.9	3.0	8.1%	2.1%
GAS	1,894.4	43.3	82,027.44	6.7	2.0	30.7%	22.9%
CTG	3,723.4	17.1	63,670.22	13.4	1.4	10.4%	0.9%
BID	3,418.7	17.0	58,118.16	12.6	2.1	16.2%	0.8%
MSN	746.7	74.0	55,257.12	30.6	3.5	9.2%	3.2%
BVH	680.5	52.0	35,384.51	29.6	3.3	10.8%	2.8%
MBB	1,600.0	15.3	24,480.00	7.2	1.0	15.2%	1.3%
STB	1,885.2	10.9	20,548.85	9.0	0.8	10.6%	1.0%
HPG	732.9	27.2	19,934.54	6.5	1.6	26.4%	14.8%

HOSE - Cổ phiếu khuyến nghị theo dõi / mua / bán / nắm giữ

Mã CK	SLCPLH (triệu)	Giá (000')	Vốn hóa (tỷ)	P/E (lần)	P/B (lần)	Giá mục tiêu	Khuyến nghị
PVT	255.9	10.0	2,558.58	9.6	0.9	NA	TH.DOI
CTG	3,723.4	17.1	63,670.22	13.4	1.4	19.6	MUA
SSI	470.1	22.4	10,529.29	14.9	1.6	NA	TH.DOI
FPT	397.4	47.8	18,998.07	12.6	2.6	NA	TH.DOI
BID	3,418.7	17.0	58,118.16	12.6	2.1	NA	TH.DOI
GAS	1,894.4	43.3	82,027.44	6.7	2.0	NA	TH.DOI

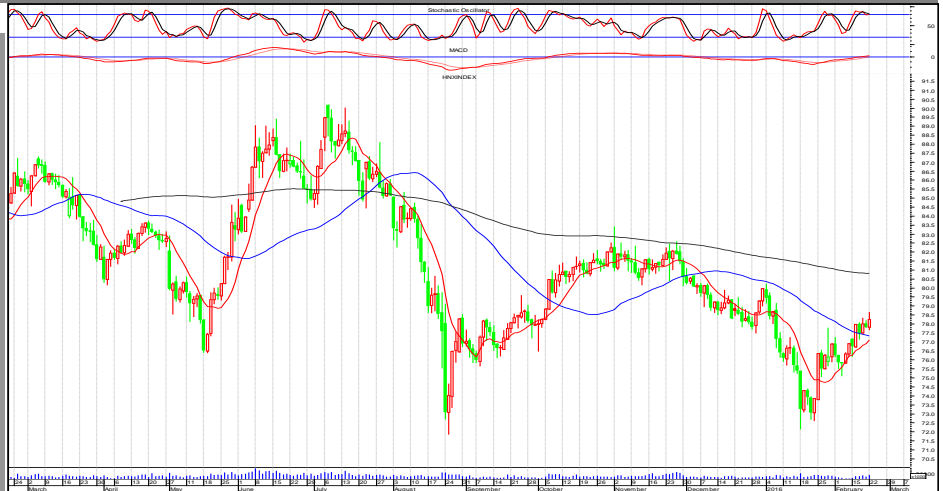
STT	Ma CK	Room NN	% NN	Giao dịch khớp lệnh				Giao dịch thỏa thuận			
				KL Mua	GT Mua	KL Bán	GT Bán	KL Mua	GT Mua	KL Bán	GT Bán
HOSE Top 25		Mua ròng NDTNN									
1	MBB	65,334,650	0.16%	5,904,560	91.19	-	-	-	-	-	-
2	GAS	891,923,180	0.02%	435,050	19.15	131,640	5.77	-	-	-	-
3	KBC	85,275,129	0.31%	839,170	10.56	10,000	0.13	-	-	-	-
4	HAG	233,791,865	0.13%	648,350	6.03	1,100	0.01	-	-	-	-
5	HNG	341,239,318	0.01%	555,000	5.55	-	-	-	-	-	-
6	PVD	51,074,491	0.34%	494,870	12.65	321,680	8.16	-	-	-	-
7	HBC	482,795	0.48%	258,710	5.39	50,000	1.04	-	-	-	-
8	BVH	165,640,927	0.25%	88,400	4.62	8,080	0.42	-	-	-	-
9	KDC	75,532,004	19.57%	120,260	2.73	6,980	0.16	-	-	-	-
10	HHS	66,055,258	20.66%	318,000	3.56	100,000	1.11	-	-	-	-
11	TTF	61,513,050	5.09%	67,660	2.12	-	-	-	-	-	-
12	HPG	80,120,313	38.07%	83,000	2.28	9,840	0.27	-	-	-	-
13	FCN	9	31.93%	67,520	1.38	-	-	-	-	-	-
14	BIC	5,674,413	44.15%	80,000	1.62	21,350	0.43	-	-	-	-
15	ITA	292,889,189	16.40%	200,000	1.09	3,700	0.02	-	-	-	-
16	VNM	5	49.00%	7,400	0.97	-	-	118,000	16.05	118,000	16.05
17	DCM	233,467,443	4.90%	88,600	1.13	16,970	0.22	-	-	-	-
18	VHC	62,555,300	32.30%	65,450	2.07	38,250	1.21	-	-	-	-
19	PXS	22,373,747	11.71%	49,400	0.59	-	-	-	-	-	-
20	NLG	7	49.00%	21,710	0.51	-	-	-	-	-	-
21	EIB	34,990,029	27.17%	48,000	0.49	-	-	400,000	4.13	400,000	4.13
22	SJD	7,110,111	33.54%	18,610	0.48	2,080	0.05	-	-	-	-
23	ASM	105,148,089	1.19%	23,600	0.42	-	-	-	-	-	-
24	PTL	48,466,066	0.53%	189,290	0.36	-	-	-	-	-	-
25	NNC	3,932,401	19.10%	5,880	0.34	-	-	-	-	-	-

HOSE Top 25		Bán ròng NDTNN									
1	VIC	288,639,071	13.67%	104,460	4.78	106,440	4.89	-	-	900,000	40.68
2	DRC	13,771,878	33.93%	1,200	0.05	143,830	6.26	-	-	-	-
3	DXG	20,851,021	31.22%	182,540	3.36	500,000	9.15	-	-	-	-
4	DPM	87,164,016	26.06%	105,000	3.00	300,660	8.59	-	-	-	-
5	C32	2,324,680	28.24%	-	-	69,990	2.84	-	-	-	-
6	VNE	25,152,187	18.46%	-	-	141,300	1.73	-	-	-	-
7	DIG	39,830,162	30.43%	1,000	0.01	150,000	1.23	-	-	-	-
8	DQC	7,805,227	24.19%	2,000	0.12	22,970	1.32	-	-	-	-
9	RAL	4,762,845	7.58%	-	-	17,330	1.18	-	-	-	-
10	TCL	7,240,511	14.43%	-	-	40,000	1.13	-	-	-	-
11	BCI	33,766,483	10.06%	25,570	0.62	68,000	1.71	-	-	-	-
12	EVE	11,929,189	57.38%	-	-	28,260	0.93	-	-	-	-
13	HAH	9,219,033	9.26%	-	-	19,340	0.91	-	-	-	-
14	NCT	9,186,791	13.89%	10,260	1.32	17,000	2.19	-	-	-	-
15	LSS	32,565,896	2.48%	-	-	100,000	0.86	-	-	-	-
16	MSN	125,559,530	31.32%	4,250	0.32	12,950	0.97	-	-	-	-
17	VNS	189,262	48.72%	5,240	0.15	26,350	0.76	-	-	-	-
18	MHC	12,860,949	1.56%	-	-	47,500	0.59	-	-	-	-
19	SVC	3,668,673	34.32%	40,000	1.45	56,200	2.03	20,000	0.73	20,000	0.73
20	HTL	190,927	46.61%	400	0.03	6,550	0.58	-	-	-	-
21	PAC	7,259,493	25.57%	-	-	14,470	0.50	-	-	-	-
22	GTN	6,174,497	9.53%	-	-	30,530	0.49	-	-	-	-
23	DVP	13,478,600	15.30%	100	0.01	7,250	0.48	-	-	-	-
24	DHC	4,724,004	21.63%	-	-	16,040	0.47	-	-	-	-
25	PDN	5,836,428	1.73%	30	0.00	10,010	0.40	-	-	-	-

HNX 23/02/2016 HNX-Index 78.20 -0.07 -0.09% 48,870,207 CP 519.33 bil. VND

Lực cầu cao, chỉ số tăng mạnh

- Stochastic Oscillator vượt qua vùng quá mua, cho thấy xu hướng tích cực trong ngắn hạn
- Chỉ báo MACD đã vượt qua mức 0 cho thấy xu hướng tăng có thể duy trì trong thời gian ngắn
- Vùng hỗ trợ gần của HNX-Index được dự báo nằm tại vùng 77.19-77.72



HNX Top 5 theo KLGD

SCR	-0.1 (-1.0%)	4,989,660
PVS	0.1 (0.7%)	3,912,330
KLF	-0.1 (-2.5%)	2,033,030
KHB	-0.3 (-5.8%)	1,623,900
PVX	0 (0.0%)	1,429,110

HNX Top 5 theo % tăng

PRC	1.5 (11.0%)	-
SPI	0.3 (10.0%)	1,224,700
BSC	2.4 (9.9%)	32,600
BTS	0.8 (9.9%)	100
PCG	0.5 (9.8%)	7,100

HNX Top 5 theo % giảm

PSW	-1.1 (-10.0%)	100
TAG	-2.9 (-10.0%)	100
HLC	-0.8 (-9.9%)	100
HAD	-4.4 (-9.8%)	100
VNF	-6.5 (-9.7%)	1,800

HNX Top 5 Mua ròng NDTNN

CHP	8.0 tỷ	6,776
PVS	3.0 tỷ	4,213
NTP	0.4 tỷ	2,292
BSC	0.3 tỷ	867
BCC	0.2 tỷ	729

HNX Top 5 Bán ròng NDTNN

VND	- 3.0 tỷ	5,932,600
NDN	- 1.9 tỷ	1,979,700
DBC	- 1.6 tỷ	90,000
LAS	- 0.6 tỷ	93,300
LIG	- 0.4 tỷ	83,000

GD NDTNN	KL Ròng	GT Ròng (tỷ)
HNX	-221,676	1.92

Nhận định / Bình luận thị trường

- ▶ Thị trường khởi sắc khiến đồ thị giá vọt lên tích cực, đã có lúc đồ thị giá vượt lên mức 79 điểm. Tuy nhiên do áp lực bán mạnh nên chỉ số đã giảm nhẹ trong phiên
- ▶ Áp lực bán chốt lời trở lại và ngày càng gia tăng là nguyên nhân khiến thị trường điều chỉnh.
- ▶ Đa số cổ phiếu lớn bị bán ra mạnh, ảnh hưởng không nhỏ đến toàn thị trường.
- ▶ Dòng tiền tiếp tục vận động tuy nhiên thanh khoản đã giảm đi đáng kể so với phiên trước.
- ▶ SCR vẫn đứng đầu về thanh khoản tuy nhiên chỉ với khối lượng 5 triệu đơn vị. Đứng tiếp sau đó là PVS, KLF, KHB, PVX lần lượt đạt 3,9, 2,0, 1,6 và 1,4 triệu.

HNX - Top 10 theo vốn hóa

Mã CK	SLCPLH (triệu)	Giá (000')	Vốn hóa (tỷ)	P/E (lần)	P/B (lần)	ROE	ROA
ACB	896.3	19.2	17,208.46	19.1	1.5	7.8%	0.5%
SQC	107.3	81.0	8,691.22	- 70.5	8.7	-10.7%	-8.5%
PHP	327.0	23.5	7,683.56	12.9	2.2	6.7%	4.0%
PVS	446.7	15.3	6,834.52	5.0	0.9	17.8%	6.9%
SHB	948.1	6.7	6,352.26	8.2	0.6	7.4%	0.5%
PVI	222.3	24.7	5,490.47	17.3	0.9	4.7%	1.8%
VCG	441.7	10.6	4,682.13	14.7	1.0	5.7%	1.6%
NTP	62.0	58.9	3,650.22	11.6	2.5	22.8%	13.0%
VCS	42.4	75.6	3,205.40	7.4	2.9	44.2%	14.1%
PLC	80.8	33.4	2,698.64	8.6	2.3	28.7%	9.4%

HNX - Cổ phiếu khuyến nghị theo dõi / mua / bán / nắm giữ

Mã CK	SLCPLH (triệu)	Giá (000')	Vốn hóa (tỷ)	P/E (lần)	P/B (lần)	Giá mục tiêu	Khuyến nghị
PVS	446.7	15.3	6,834.52	5.0	0.9	NA	TH.DOI
HUT	128.4	10.7	1,373.93	4.4	0.9	NA	TH.DOI
CEO	68.6	12.9	885.25	6.0	1.3	NA	TH.DOI
VCG	441.7	10.6	4,682.13	14.7	1.0	NA	TH.DOI
NDN	32.3	9.4	303.91	4.3	1.1	19.6	MUA
SHB	948.1	6.7	6,352.26	8.2	0.6	NA	TH.DOI

- ▶ **Nguyễn Việt Dũng** **Trưởng phòng Nghiên cứu Phân tích**
dungnv_td@vietinbanksc.com.vn

- ▶ **Đặng Trần Hải Đăng** **Phó phòng Nghiên cứu Phân tích**
dangdth@vietinbanksc.com.vn

- ▶ **Dương Thanh Hà Anh** anhdth@vietinbanksc.com.vn
- Tổng hợp thông tin vĩ mô
- Phân tích kỹ thuật
- Nhận định, bình luận thị trường
- ▶ **Nguyễn Thu Hằng** hangntt@vietinbanksc.com.vn
- Ngân hàng
- Dược phẩm
- Phân bón
- Nước giải khát
- ▶ **Vũ Ánh Nguyệt** nguyetva@vietinbanksc.com.vn
- Cao su
- Thủy sản
- Dệt may
- Mía đường

- ▶ **Lê Duy Hưng** hungld@vietinbanksc.com.vn
- Bất động sản
- Thép
- Xây dựng

Bản báo cáo này được chuẩn bị cho mục đích duy nhất là cung cấp thông tin và không nhằm đưa ra bất kỳ đề nghị hay hướng dẫn mua bán chứng khoán cụ thể nào. Các quan điểm và khuyến cáo được trình bày trong bản báo cáo này không tính đến sự khác biệt về mục tiêu, nhu cầu, chiến lược và hoàn cảnh cụ thể của từng nhà đầu tư. Ngoài ra, nhà đầu tư cũng ý thức có thể có các xung đột lợi ích ảnh hưởng đến tính khách quan của bản báo cáo này. Nhà đầu tư nên xem báo cáo này như một nguồn tham khảo khi đưa ra quyết định đầu tư và phải chịu toàn bộ trách nhiệm đối với quyết định đầu tư của chính mình. VietinBankSc tuyệt đối không chịu trách nhiệm đối với toàn bộ hay bất kỳ thiệt hại nào, hay sự kiện bị coi là thiệt hại, đối với việc sử dụng toàn bộ hoặc từng phần thông tin hay ý kiến nào của bản báo cáo này.

Toàn bộ các quan điểm thể hiện trong báo cáo này đều là quan điểm cá nhân của người phân tích. Không có bất kỳ một phần thu nhập nào của người phân tích liên quan trực tiếp hoặc gián tiếp đến các khuyến cáo hay quan điểm cụ thể trong bản báo cáo này.

Thông tin sử dụng trong báo cáo này được VietinBankSc thu thập từ những nguồn mà chúng tôi cho là đáng tin cậy. Tuy nhiên, chúng tôi không đảm bảo rằng những thông tin này là hoàn chỉnh hoặc chính xác. Các quan điểm và ước tính trong đánh giá của chúng tôi có giá trị đến ngày ra báo cáo và có thể thay đổi mà không cần báo cáo trước.

Bản báo cáo này được giữ bản quyền và là tài sản của VietinBankSc. Mọi sự sao chép, chuyển giao hoặc sửa đổi trong bất kỳ trường hợp nào mà không có sự đồng ý của VietinBankSc đều trái luật.

Bản quyền thuộc VietinBankSc, 2013. Vui lòng trích nguồn khi sử dụng các thông tin trong bản báo cáo này.