

**HOSE** 30/03/2016

VNINDEX	<b>561.22</b>	<b>-8.69</b>	<b>1.52%</b>
KLGD (Triệu CP)	172		
GTGD ( Tỷ đồng)	2884		
GTR NĐTNN (Tỷ đồng)	-187		
75	161	54	

**TÂM ĐIỂM**



- VN-Index mất gần 9 điểm, thị trường điều chỉnh mạnh
- Khối ngoại mua ròng trên cả HOSE và HNX
- Nhận định thị trường
- Phân tích kỹ thuật

**HNX** 30/03/2016

HNXINDEX	<b>79.05</b>	<b>-0.42</b>	<b>-0.53%</b>
KLGD (Triệu CP)	53		
GTGD ( Tỷ đồng)	592		
GTR NĐTNN (Tỷ đồng)	19,66		
88	126	56	

**CP tiêu biểu**



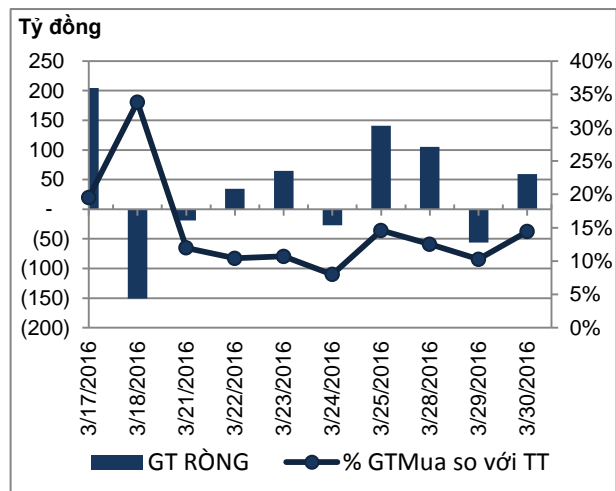
- TOP 10 cổ phiếu

**Tin nổi bật**



- Standard Chartered rút người khỏi ngân hàng ACB
- Sàn chứng khoán “đỏ” nhất thế giới đang trở lại
- Giá vàng trời sập thất thường

**Đồ thị giao dịch NĐTNN**



**Tin nổi bật**

**Standard Chartered rút người khỏi ngân hàng ACB**

Theo tài liệu mới đây của Ngân hàng TMCP Á Châu (ACB) công bố, ngân hàng sẽ tổ chức ĐHCĐ thường niên năm 2016 vào ngày 8/4/2016 tới đây.

Trong số các tờ trình này, đáng chú ý thông tin đại diện phần vốn góp 15% của hai cổ đông Standard Chartered APR Ltd và Standard Chartered Bank Hongkong Ltd - ông Julian Fong Loong Choon, đã có đơn xin từ nhiệm khỏi HĐQT của ACB.

**Sàn chứng khoán “đỏ” nhất thế giới đang trở lại**

Sau vụ sập Shanghai Composite Index của cổ phiếu Trung Quốc đã giảm 15% trong quý I/2016, biến thị trường chứng khoán Trung Quốc thành thị trường đỏ “đậm nhất” trong năm 2016 mặc dù nó đã có một tháng 3 hồi phục mạnh mẽ.

**Giá vàng trời sập thất thường**

Giá vàng phiên giao dịch cuối tháng 3 quay đầu giảm từ 100 – 220 nghìn đồng, chênh lệch với vàng thế giới được nới rộng lên 160 nghìn đồng mỗi lượng. So với cuối tháng trước giá vàng cũng đang rẻ hơn 340 nghìn đồng.

**VietinBankSc**

306 Ba Triệu  
Hai Ba Trưng  
Hanoi  
Vietnam  
Tel: (844) 3974 7952  
Fax: (844) 3974 1760  
www.vietinbanksc.com.vn

**NHẬN ĐỊNH THỊ TRƯỜNG**

- Kết thúc phiên giao dịch tháng 3, VN-Index mất 8,69 điểm, lùi về 561,22 điểm và HNX-Index quay về sát 79 điểm. Thanh khoản hai sàn đạt gần 3.500 tỷ đồng.

- Nhóm cổ phiếu dầu khí chịu sự chốt lời mạnh. Chốt phiên, GAS mất 2.000 đồng. Những cổ phiếu dầu khí khác cũng giảm mạnh như PVD mất 800 đồng; PVB mất 600 đồng; PVS mất 800 đồng....

- Nhóm cổ phiếu ngành bất động sản bất chấp việc thị trường điều chỉnh, vẫn tăng vững vàng. Và đây cũng có thể coi là điểm tựa giúp chống đỡ thị trường tránh khỏi việc giảm sâu hơn trong phiên. Có thể kể đến: VIC tăng 200 đồng; VPH tăng 700 đồng; UDC tăng 100 đồng; SJS tăng 100 đồng; NBB tăng trần 1.200 đồng; ITC tăng 200 đồng; HDC tăng 200 đồng; HDG tăng 300 đồng; DXG tăng 100 đồng; BCI tăng 400 đồng...

- Các trụ cột đồng loạt giảm, có thể kể đến: VCB, MSN, VNM...

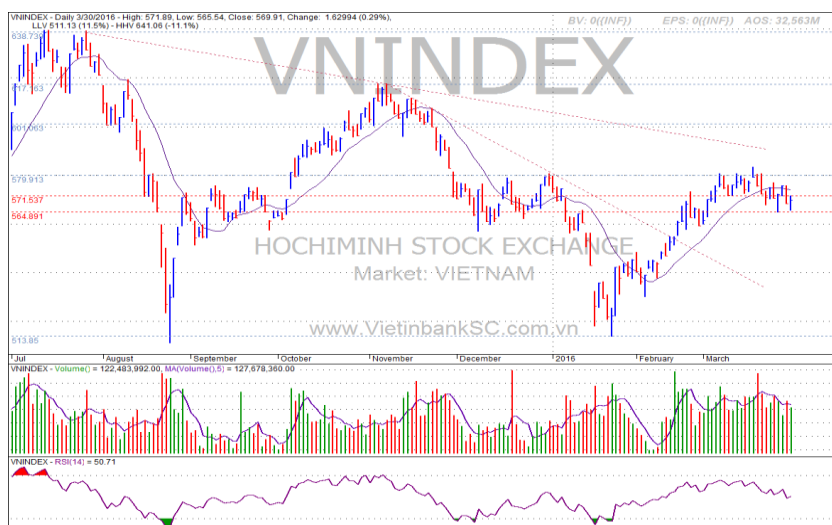
- Hiện tại xu hướng đang có dấu hiệu đi ngang, giao dịch trong biên độ hẹp chính vì vậy việc giải ngân trong thời điểm hiện tại có thể không được an toàn.

**CHIẾN LƯỢC ĐẦU TƯ**

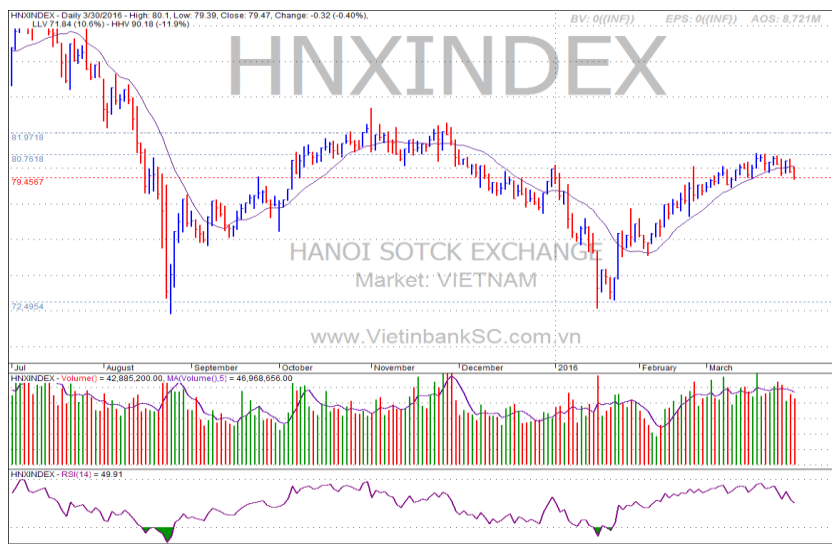
-Vùng 554 - 556 đang đóng vai trò là vùng hỗ trợ gần, vùng 572 - 575 đóng vai trò là vùng kháng cự. Nhà đầu tư nên quan sát diễn biến trong phiên để đưa ra quyết định mua bán hợp lý.

**CỔ PHIẾU CHÚ Ý**

-Tín hiệu mua kỹ thuật ngày 31/03/2016: EVE; SKG



Ngắn hạn      Trung hạn      Dài hạn      Hỗ trợ      Kháng cự  
 ↑                    ↓                    ↓                    564.8            580



Ngắn hạn      Trung hạn      Dài hạn      Hỗ trợ      Kháng cự  
 ↓                    ↓                    ↓                    79.6              80.7

TOP 10 CỔ PHIẾU VỐN HÓA

Mã CP	Dài hạn	Ngắn hạn	Giá hiện tại	% T3	KLGD TB	giá cao nhất	giá thấp nhất	NĐTNN mua ròng	Ghi chú
					2 TUẦN	52 tuần	52 tuần		
<b>BID</b>	Giảm	Giảm	16.7	-2.91	1,021,565	28.5	14.7		
<b>BVH</b>	Giảm	Giảm	50	-5.66	518,164	67.5	32.6		
<b>FPT</b>	Giảm	Giảm	47.1	-1.88	877,603	55.0	40.7		
<b>GAS</b>	Giảm	Giảm	41	-9.29	757,766	77.5	29.8		
<b>HPG</b>	Theo Dõi	Theo Dõi	29.5	-1.34	1,763,821	35.9	23.9		
<b>MSN</b>	Giảm	Giảm	71.5	-4.03	584,812	96.5	67.0		
<b>MWG</b>	Giảm	Giảm	75.5	-3.21	108,506	95.2	58.5		
<b>VCB</b>	Giảm	Giảm	41	-4.21	1,123,303	56.0	34.5		
<b>VIC</b>	Giảm	Tăng	47.2	1.07	1,397,350	49.1	35.9		
<b>VNM</b>	Theo Dõi	Giảm	134	-0.74	539,329	140.0	82.9		

TOP 10 CỔ PHIẾU NĂNG ĐỘNG

Mã CP	Dài hạn	Ngắn hạn	Giá hiện tại	% T3	KLGD TB	giá cao nhất	giá thấp nhất	NĐTNN mua ròng	Ghi chú
					2 TUẦN	52 tuần	52 tuần		
<b>BHS</b>	Giảm	Giảm	18.1	-4.23	3,586,711	22.6	9.2		
<b>FLC</b>	Giảm	Giảm	6.4	-4.48	9,086,300	10.3	5.4		
<b>GMD</b>	Giảm	Giảm	39	-0.51	202,473	44.2	26.6		
<b>HCM</b>	Giảm	Giảm	29	-6.15	693,647	41.3	25.1		
<b>HVG</b>	Giảm	Giảm	10.5	-9.48	1,472,338	18.8	8.2		
<b>KBC</b>	Giảm	Giảm	12.7	0.79	1,030,650	17.1	10.3		
<b>NT2</b>	Tăng	Theo Dõi	33.2	-3.21	1,523,148	36.0	19.6		
<b>PVD</b>	Giảm	Giảm	23.7	-6.69	1,448,788	49.9	18.3		
<b>PVS</b>	Giảm	Giảm	15.3	-7.83	1,641,335	30.2	12.5		
<b>TCM</b>	Giảm	Giảm	28.2	-1.74	516,619	42.1	25.3		

TOP 10 CỔ PHIẾU TIỀM NĂNG

Mã CP	Dài hạn	Ngắn hạn	Giá hiện tại	% T3	KLGD TB	giá cao nhất	giá thấp nhất	NĐTNN mua ròng	Ghi chú
					2 TUẦN	52 tuần	52 tuần		
<b>BMP</b>	Tăng	Giảm	145.0	-5.23	169,154	155.0	72.0		
<b>CAV</b>	Theo Dõi	Giảm	72.0	-7.1	162,192	78.5	31.2		
<b>CTD</b>	Tăng	Theo Dõi	188.0	-2.59	54,348	199.0	67.5		
<b>CVT</b>	Giảm	Giảm	23.0	-3.36	303,490	26.6	18.3		
<b>GEX</b>	Tăng	Giảm	25.5	-4.49	2,696,196	28.0	16.0		
<b>KSB</b>	Theo Dõi	Tăng	42.4	0	267,775	44.9	24.3		
<b>SCD</b>	Tăng	Theo Dõi	50.5	1	14,942	55.5	24.4		
<b>SKG</b>	Giảm	Giảm	106.0	-3.64	41,909	127.0	35.7		
<b>STV</b>	Tăng	Tăng	29.7	18.8	13,020	31.2	5.9		
<b>VSC</b>	Giảm	Giảm	60.0	-5.51	147,063	80.0	40.5		

► **Nguyễn Việt Dũng**

**Trưởng phòng Nghiên cứu Phân tích**

dungnv\_td@vietinbanksc.com.vn

► **Đặng Trần Hải Đăng**

**Phó phòng Nghiên cứu Phân tích**

dangdth@vietinbanksc.com.vn

► **Dương Thanh Hà Anh**

anhdth@vietinbanksc.com.vn  
- Tổng hợp thông tin vĩ mô  
- Phân tích kỹ thuật  
- Nhận định, bình luận thị trường

► **Nguyễn Thu Hằng**

hangntt@vietinbanksc.com.vn  
- Ngân hàng  
- Dược phẩm  
- Phân bón

► **Vũ Ánh Nguyệt**

nguyetva@vietinbanksc.com.vn  
- Cao su  
- Thủy sản  
- Dệt may  
- Mía đường

► **Lê Duy Hưng**

hungld@vietinbanksc.com.vn  
- Bất động sản  
- Thép  
- Xây dựng

► **Bùi Liên Hương**

lienbh@vietinbanksc.com.vn  
- Thép  
- Dược phẩm

► **Ngô Quốc Hưng**

hungnq@vietinbanksc.com.vn  
- Nước giải khát không cồn

Bản báo cáo này được chuẩn bị cho mục đích duy nhất là cung cấp thông tin và không nhằm đưa ra bất kỳ đề nghị hay hướng dẫn mua bán chứng khoán cụ thể nào. Các quan điểm và khuyến cáo được trình bày trong bản báo cáo này không tính đến sự khác biệt về mục tiêu, nhu cầu, chiến lược và hoàn cảnh cụ thể của từng nhà đầu tư. Ngoài ra, nhà đầu tư cũng ý thức có thể có các xung đột lợi ích ảnh hưởng đến tính khách quan của bản báo cáo này. Nhà đầu tư nên xem báo cáo này như một nguồn tham khảo khi đưa ra quyết định đầu tư và phải chịu toàn bộ trách nhiệm đối với quyết định đầu tư của chính mình. VietinBankSc tuyệt đối không chịu trách nhiệm đối với toàn bộ hay bất kỳ thiệt hại nào, hay sự kiện bị coi là thiệt hại, đối với việc sử dụng toàn bộ hoặc từng phần thông tin hay ý kiến nào của bản báo cáo này.

Toàn bộ các quan điểm thể hiện trong báo cáo này đều là quan điểm cá nhân của người phân tích. Không có bất kỳ một phần thu nhập nào của người phân tích liên quan trực tiếp hoặc gián tiếp đến các khuyến cáo hay quan điểm cụ thể trong bản báo cáo này.

Thông tin sử dụng trong báo cáo này được VietinBankSc thu thập từ những nguồn mà chúng tôi cho là đáng tin cậy. Tuy nhiên, chúng tôi không đảm bảo rằng những thông tin này là hoàn chỉnh hoặc chính xác. Các quan điểm và ước tính trong đánh giá của chúng tôi có giá trị đến ngày ra báo cáo và có thể thay đổi mà không cần báo cáo trước.

Bản báo cáo này được giữ bản quyền và là tài sản của VietinBankSc. Mọi sự sao chép, chuyển giao hoặc sửa đổi trong bất kỳ trường hợp nào mà không có sự đồng ý của VietinBankSc đều trái luật.

Bản quyền thuộc VietinBankSc, 2013. Vui lòng trích nguồn khi sử dụng các thông tin trong bản báo cáo này.