

HOSE

VNINDEX	591.58	-0.9	-0.15%
KLGD	161,640,502	CP	
GTGD	3,103.44	Tỷ	
NĐTNN	8,94	Tỷ	
↑ 103	↓ 118	↔ 68	

HNX

VNINDEX	80.92	-0.02	-0.03%
KLGD	48,583,545	CP	
GTGD	672.66	Tỷ	
NĐTNN	-0,98	Tỷ	
↑ 111	↓ 106	↔ 61	

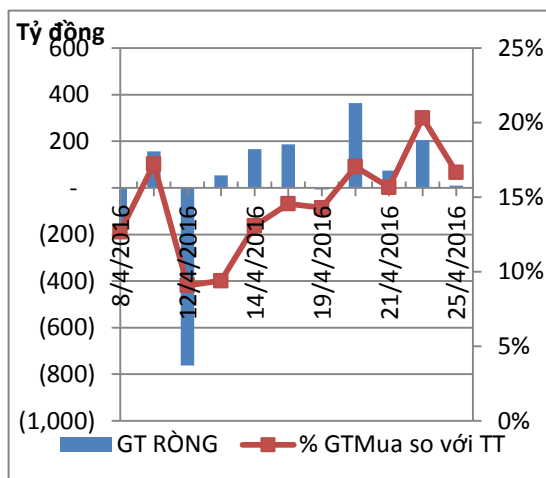
TÂM ĐIỂM

- ▶ VN-Index gặp cản tại 580
- ▶ Khối ngoại mua ròng
- ▶ Nhận định thị trường
- ▶ Phân tích kỹ thuật

CP TIÊU BIỂU

- ▶ TOP 10 cổ phiếu vốn hóa
- ▶ TOP 10 cổ phiếu năng động
- ▶ TOP 10 cổ phiếu tiềm năng

ĐỒ THỊ GIAO DỊCH NĐTNN



TIN NỔI BẬT

Nợ công gấp đôi GDP, "quả bom" nợ sắp phát nổ ở

▶ Trung Quốc

Thép cán nóng tại nhà máy Benxi, Bengang, đơn vị chuyên xuất khẩu thép sang Việt Nam đang liên tục tăng giá. Ông Nguyễn Văn Sưa, Phó Chủ tịch Hiệp hội Thép Việt Nam đã trao đổi với NDH xung quanh vấn đề giá thép có thể tăng trong thời gian tới do ảnh hưởng này.

▶ Trung Quốc thu mua ớt ào ạt, giá ớt nhay múa

Theo người dân, giá có thể sẽ tiếp tục tăng, hoặc giảm tùy vào "cuộc điện thoại" từ các cửa khẩu ở phía bắc về.

Ghi nhận tại các điểm thu mua ớt, không khí vô cùng nhộn nhịp, nhiều người trồng ớt đã "choáng" trước sự leo thang từng ngày của giá ớt. Tại xã Tịnh Long (TP Quảng Ngãi) nhiều tiểu thương cho biết dân hái được bao nhiêu ớt họ cũng mua.

Hồ sơ hủy hoại môi trường của Formosa trên thế giới

▶ kinh khủng như thế nào?

Formosa nhận giải "Hành tinh đen" năm 2009. Đây là một giải do Ethecon - tổ chức bảo vệ môi trường ở Đức dành cho những cá nhân/tổ chức "đóng góp" vào việc phá hủy môi trường.

Trung tâm nghiên cứu

VietinBankSc

306 Bà Triệu, Hai Bà Trưng, Hà Nội

Tel: (844) 3974 7952

Fax: (844) 3974 7078

Email: research@vietinbanksc.com.vn

NHẬN ĐỊNH THỊ TRƯỜNG

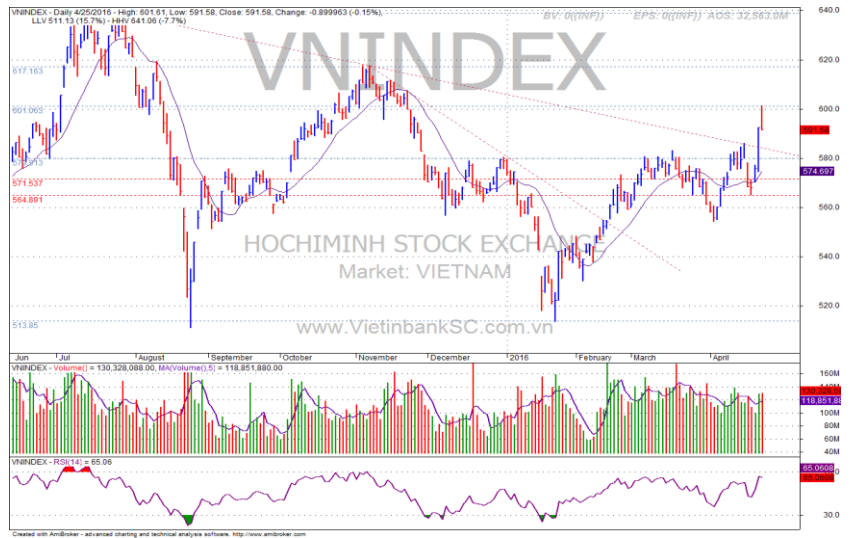
- Đóng cửa phiên giao dịch, VnIndex giảm nhẹ 0,9 điểm (0,15%) xuống 591,58 điểm, Hnx-Index giảm 0,02 điểm (0,03%) xuống 80,92 điểm. Thanh khoản thị trường đạt 210 triệu đơn vị.
- Trong phiên sáng, chỉ số được đẩy mạnh lên 600 điểm. Tuy nhiên áp lực bán mạnh trong phiên chiều đã khiến chỉ số quay đầu giảm nhẹ.
- Nhóm cổ phiếu ngành ngân hàng như BID, CTG, VCB và nhóm chứng khoán SSI, HCM có phiên giao dịch tích cực. Nhóm Bluechips bị chốt lời mạnh khiến cho chỉ số không có lực đỡ.
- Trong phiên, nhóm cổ phiếu ngành thép có phiên giao dịch tích cực và có thể kể đến: HPG, SMC, TLH, VGS, NKG...
- Xu hướng hiện tại cho thấy dấu hiệu tăng, tuy nhiên nhà đầu tư nên quan sát kỹ lưỡng bởi có thể trong các phiên tiếp theo có thể có điều chỉnh do hoạt động

CHIẾN LƯỢC ĐẦU TƯ

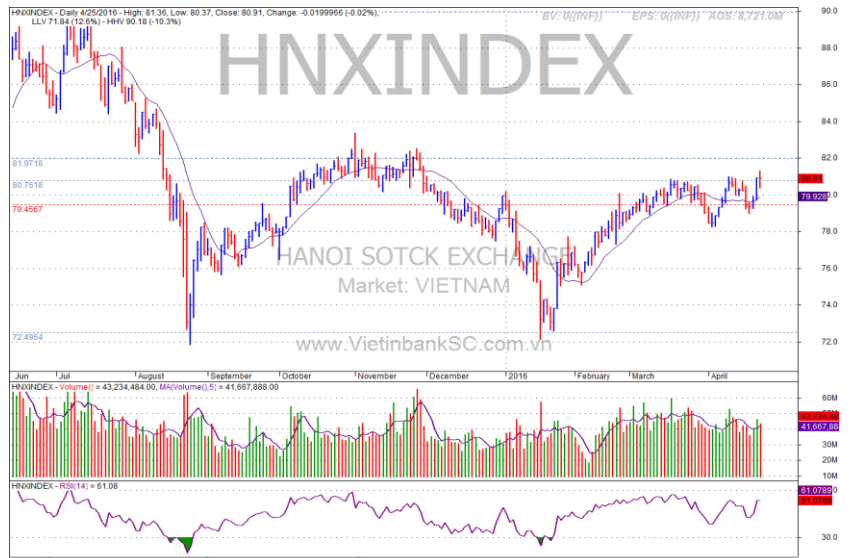
- Vùng 580 - 583 đang đóng vai trò là vùng hỗ trợ gần, vùng 601 - 604 đóng vai trò là vùng kháng cự. Nhà đầu tư nên quan sát diễn biến trong phiên để đưa ra quyết định mua bán hơn nữa.

CỔ PHIẾU ĐÁNG CHÚ Ý

- Đáng chú ý trong phiên có thể kể đến là giao dịch thỏa thuận của LDG (91,34 tỷ đồng) và 1,13 triệu VNM (160 tỷ đồng).



Ngắn hạn Trung hạn Dài hạn Hỗ trợ Kháng cự
 ↑ ↑ ↑ 580 601



↑ ↑ ↑ 79.6 80.7

TOP 10 CỔ PHIẾU VỐN HÓA

Mã CP	Dài hạn	Ngắn hạn	Giá hiện tại	% T3	KLGDTB 2 TUẦN	giá cao nhất	giá thấp nhất	NDDTNN mua ròng (Tỷ đồng)	Ghi chú
						52 tuần	52 tuần		
BID	Giảm	Tăng	17.5	11.46	1,337,399	28.5	14.7	0.83	
BVH	Tăng	Tăng	56	8.74	397,804	67.5	32.6	9.74	
FPT	Giảm	Tăng	47.9	1.7	612,351	55	41.4	0.00	
GAS	Tăng	Tăng	48.3	7.81	1,143,132	69.5	29.8	2.48	
HPG	Tăng	Tăng	33	5.77	3,683,060	35.9	23.9	-0.08	
MSN	Giảm	Giảm	68.5	1.48	329,311	96.5	67	-9.31	
MWG	Giảm	Tăng	77	4.05	58,294	92	58.5	0.00	
VCB	Tăng	Tăng	45.9	7.24	1,025,607	56	35.4	0.00	
VIC	Tăng	Tăng	52.5	3.96	1,184,374	55	35.9	0.00	
VNM	Theo Dõi	Giảm	139	2.21	903,074	145	82.9	0.00	

TOP 10 CỔ PHIẾU NĂNG ĐỘNG

Mã CP	Dài hạn	Ngắn hạn	Giá hiện tại	% T3	KLGDTB 2 TUẦN	giá cao nhất	giá thấp nhất	NDDTNN mua ròng	Ghi chú
						52 tuần	52 tuần		
BHS	Tăng	Tăng	20.9	10.58	3,541,868	22.6	9.2	-1.08	
FLC	Giảm	Giảm	6.4	0	5,394,368	9.7	5.4	-0.30	
GMD	Giảm	Giảm	38.8	0.78	223,810	44.2	27.1	-0.23	
HCM	Giảm	Tăng	30.2	4.86	578,805	41.3	25.1	0.06	
HVG	Giảm	Tăng	10.4	4	727,562	18.8	8.2	0.00	
KBC	Tăng	Tăng	13.1	2.34	1,199,110	17	10.3	0.46	
NT2	Giảm	Giảm	29.4	-3.92	785,898	36	19.6	-1.95	
PVD	Giảm	Tăng	24.4	7.96	1,449,227	49.9	18.3	-0.49	
PVS	Tăng	Tăng	16.9	6.96	1,978,620	30.2	12.5	0.10	
TCM	Giảm	Giảm	26	4.42	735,999	42.1	24.8	0.00	

TOP 10 CỔ PHIẾU TIỀM NĂNG

Mã CP	Dài hạn	Ngắn hạn	Giá hiện tại	% T3	KLGDTB 2 TUẦN	giá cao nhất	giá thấp nhất	NDDTNN mua ròng	Ghi chú
						52 tuần	52 tuần		
BMP	Giảm	Tăng	140	5.26	111,038	155	72	-0.28	
CAV	Theo Dõi	Giảm	73.5	0	103,144	78.5	31.2	-3.80	
CTD	Giảm	Tăng	170	0	160,349	199	70.5	-17.05	
CVT	Tăng	Tăng	25	6.84	378,664	26.6	18.3	0.06	
GEX	Giảm	Giảm	23.3	-0.43	453,199	27.5	16	#N/A	
KSB	Tăng	Giảm	47.5	2.81	440,520	49.7	24.3	0.00	
SCD	Giảm	Giảm	47.8	0.63	2,021	55.5	24.4	0.00	
SKG	Tăng	Giảm	124	-1.59	45,808	128	39.3	0.54	
STV	Theo Dõi	Giảm	26	1.56	4,110	31.2	6.3	0.00	
VSC	Giảm	Giảm	58.5	1.74	94,239	80	40.9	0.00	

NỘI DUNG NỔI BẬT

NHẬN ĐỊNH THỊ TRƯỜNG

THỐNG KÊ

► Nguyễn Việt Dũng**Giám đốc Trung tâm Nghiên cứu**

dungnv_td@vietinbanksc.com.vn

► Đặng Trần Hải Đăng**Phó giám đốc Trung tâm Nghiên cứu**

dangdth@vietinbanksc.com.vn

► Dương Thanh Hà Anh

anhdth@vietinbanksc.com.vn

- Tổng hợp thông tin vĩ mô
- Phân tích kỹ thuật
- Nhận bình luận thị trường

► Nguyễn Thị Thu Hằng

hangntt@vietinbanksc.com.vn

- Ngân hàng/ Bảo hiểm
- Dầu khí
- Bán lẻ/bán buôn
- Cảng biển & Logistics

► Vũ Ánh Nguyệt

nguyetva@vietinbanksc.com.vn

- Dệt may
- Thủy sản
- Tiêu dùng
- Mía đường

► Trịnh Thị Thu Phương

phuongtt@vietinbanksc.com.vn

- Phân bón và hóa chất
- Dược phẩm
- Cao su sẫm lốp

► Bùi Hương Liên

lienbh@vietinbanksc.com.vn

- Thép
- Điện
- Vật liệu xây dựng

► Ngô Quốc Hưng

hungnq@vietinbanksc.com.vn

- Bất động sản
- Xây dựng
- Công nghệ

Bản báo cáo này được chuẩn bị cho mục đích duy nhất là cung cấp thông tin và không nhằm đưa ra bất kỳ đề nghị hay hướng dẫn mua bán chứng khoán cụ thể nào. Các quan điểm và khuyến cáo được trình bày trong bản báo cáo này không tính đến sự khác biệt về mục tiêu, nhu cầu, chiến lược và hoàn cảnh cụ thể của từng nhà đầu tư. Ngoài ra, nhà đầu tư cũng ý thức có thể có các xung đột lợi ích ảnh hưởng đến tính khách quan của bản báo cáo này. Nhà đầu tư nên xem báo cáo này như một nguồn tham khảo khi đưa ra quyết định đầu tư và phải chịu toàn bộ trách nhiệm đối với quyết định đầu tư của chính mình. VietinBankSc tuyệt đối không chịu trách nhiệm đối với toàn bộ hay bất kỳ thiệt hại nào, hay sự kiện bị coi là thiệt hại, đối với việc sử dụng toàn bộ hoặc từng phần thông tin hay ý kiến nào của bản báo cáo này. Toàn bộ các quan điểm thể hiện trong báo cáo này đều là quan điểm cá nhân của người phân tích. Không có bất kỳ một phần thu nhập nào của người phân tích liên quan trực tiếp hoặc gián tiếp đến các khuyến cáo hay quan điểm cụ thể trong bản báo cáo này.

Thông tin sử dụng trong báo cáo này được VietinBankSc thu thập từ những nguồn mà chúng tôi cho là đáng tin cậy. Tuy nhiên, chúng tôi không đảm bảo rằng những thông tin này là hoàn chỉnh hoặc chính xác. Các quan điểm và ước tính trong đánh giá của chúng tôi có giá trị đến ngày ra báo cáo và có thể thay đổi mà không cần báo cáo trước.

Bản báo cáo này được giữ bản quyền và là tài sản của VietinBankSc. Mọi sự sao chép, chuyển giao hoặc sửa đổi trong bất kỳ trường hợp nào mà không có sự đồng ý của VietinBankSc đều trái luật.

Bản quyền thuộc VietinBankSc, 2013. Vui lòng trích nguồn khi sử dụng các thông tin trong bản báo cáo này.