

HOSE

VNINDEX **598.48** **6.9** **1.17%**
 KLGD 176,652,609 CP
 GTGD 3,266.39 Tỷ
 NĐTNN -768,14 Tỷ

↑ **116** ↓ **102** ↔ **73**

HNX

VNINDEX **81.01** **0.09** **0.12%**
 KLGD 49,780,665 CP
 GTGD 603.61 Tỷ
 NĐTNN -7,97 Tỷ

↑ **100** ↓ **101** ↔ **77**

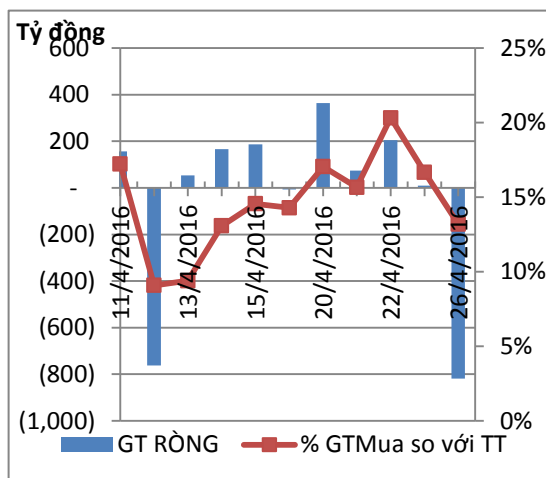
TÂM ĐIỂM

- ▶ VN-Index tiếp cận ngưỡng 600
- ▶ Khối ngoại mua ròng
- ▶ Nhận định thị trường
- ▶ Phân tích kỹ thuật

CP TIÊU BIỂU

- ▶ TOP 10 cổ phiếu vốn hóa
- ▶ TOP 10 cổ phiếu năng động
- ▶ TOP 10 cổ phiếu tiềm năng

ĐỒ THỊ GIAO DỊCH NĐTNN



TIN NỔI BẬT

Bắc Âu: "Cánh cửa" để Việt Nam tận dụng toàn diện

▶ FTA với EU

Trong chiến lược xuất nhập khẩu của Việt Nam đến năm 2020 tầm nhìn 2030, EU là một trong những đối tác trọng tâm của Việt Nam để phát triển quan hệ thương mại và Hiệp định thương mại tự do giữa Việt Nam-EU (EVFTA) sẽ là một biện pháp quan trọng để thực hiện nội dung trên.

▶ Saudi Arabia đặt mục tiêu "sống" không cần dầu mỏ

Theo ước tính mới nhất của Quỹ Tiền tệ Quốc tế (IMF), các nước xuất khẩu dầu mỏ ở Trung Đông đã thất thu 390 tỷ USD do giá dầu giảm trong năm ngoái. Năm 2016, dù giá dầu đã tăng nhưng con số tổn thất thậm chí còn lớn hơn, vào khoảng 540 tỷ USD.

▶ Giá vàng quay đầu tăng nhẹ

Thị trường vàng ba miền Bắc-Trung-Nam đều chung một bầu không khí trầm lắng. Sau khi đã ghi nhận mức tăng mạnh nhất kể từ ngày 13/4, tiếp nối giá vàng đã giảm trở lại đã khiến cho các giao dịch dần trở về trạng thái tĩnh lặng.

Trung tâm nghiên cứu

VietinBankSc

306 Bà Triệu, Hai Bà Trưng, Hà Nội

Tel: (844) 3974 7952

Fax: (844) 3974 7078

Email: research@vietinbanksc.com.vn

NHẬN ĐỊNH THỊ TRƯỜNG

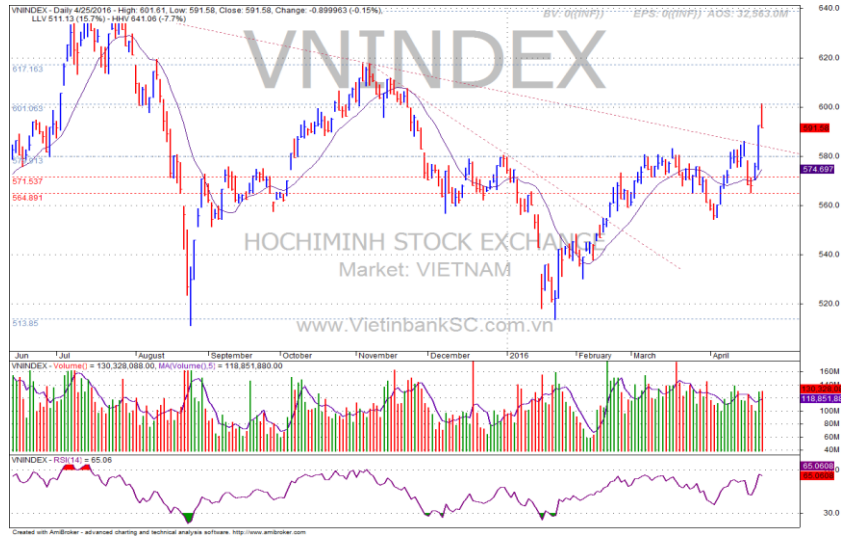
- Đóng cửa phiên giao dịch, VN-Index tăng 6.90 điểm lên 598.48 điểm, HNX-Index chỉ tăng nhẹ 0,09 điểm lên 81,01. Thanh khoản trên 2 sàn đạt 3869 tỷ đồng.
- Nhờ sự giao dịch tích cực của nhóm cổ phiếu có giá trị vốn hóa lớn, VN-Index giữ được đà tăng cho tới hết phiên. Trong đó có thể kể tới BVH tăng trần và cùng với đó VCB, VIC, VNM, GAS đều tăng điểm.
- Nhận được thông tin tích cực, HAG và HNG đều tăng trần cùng với thanh khoản với số lượng lớn. Cụ thể: HAG khớp lệnh hơn 7,7 triệu đơn vị còn HNG khớp lệnh hơn 2 triệu đơn vị.
- Hiện tại, thị trường đang có dấu hiệu tích cực tuy nhiên nhà đầu tư vẫn nên thận trọng và nên quan sát kỹ lưỡng để đưa ra quyết định chốt lãi một cách hợp lý.

CHIẾN LƯỢC ĐẦU TƯ

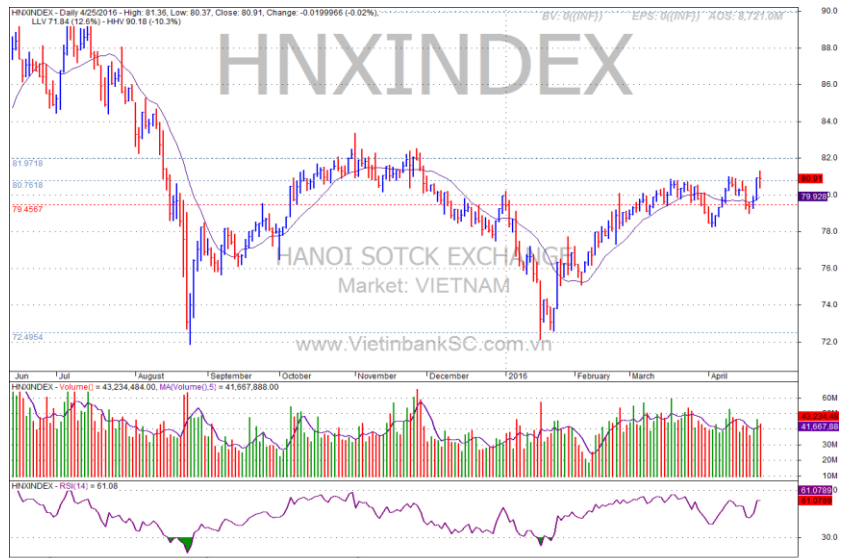
- Vùng 580 - 583 đang đóng vai trò là vùng hỗ trợ gần, vùng 601 - 604 đóng vai trò là vùng kháng cự. Nhà đầu tư nên quan sát diễn biến trong phiên để đưa ra quyết định mua bán hợp lý.

CỔ PHIẾU ĐÁNG CHÚ Ý

- FLC sau khi thông báo phát hành gần 180 triệu cổ phiếu đã tăng kịch trần và khớp lệnh mạnh nhất thị trường, đạt hơn 18,8 triệu đơn vị.



Ngắn hạn **Trung hạn** **Dài hạn** **Hỗ trợ** **Kháng cự**
 ↑ ↑ ↑ **580** **601**



↑ ↑ ↑ **79.6** **80.7**

TOP 10 CỔ PHIẾU VỐN HÓA

Mã CP	Dài hạn	Ngắn hạn	Giá hiện tại	% T3	KLGD TB	giá cao nhất	giá thấp nhất	NDDTNN mua ròng (Tỷ đồng)	Ghi chú
					2 TUẦN	52 tuần	52 tuần		
BID	Giảm	Tăng	17.3	8.81	1,706,970	28.5	14.7	3.66	
BVH	Tăng	Tăng	59.5	12.26	430,924	67.5	32.6	18.88	
FPT	Giảm	Tăng	47.9	1.27	637,352	55	41.4	0.05	
GAS	Tăng	Tăng	49.5	3.99	1,143,034	69.5	29.8	11.38	
HPG	Tăng	Tăng	33	4.76	3,279,672	35.9	23.9	-13.69	
MSN	Giảm	Tăng	69	-1.43	303,310	96.5	67	-6.04	
MWG	Giảm	Tăng	76.5	3.38	61,659	92	58.5	0.00	
VCB	Tăng	Tăng	47.2	10.02	1,090,248	56	35.5	0.00	
VIC	Tăng	Tăng	54	4.85	1,264,815	56	35.9	0.00	
VNM	Theo Dõi	Giảm	140	2.19	886,935	145	82.9	0.00	

TOP 10 CỔ PHIẾU NĂNG ĐỘNG

Mã CP	Dài hạn	Ngắn hạn	Giá hiện tại	% T3	KLGD TB	giá cao nhất	giá thấp nhất	NDDTNN mua ròng	Ghi chú
					2 TUẦN	52 tuần	52 tuần		
BHS	Tăng	Tăng	20.6	3	3,993,695	22.6	9.2	0.30	
FLC	Giảm	Tăng	6.8	6.25	5,377,391	9.7	5.4	-1.32	
GMD	Giảm	Tăng	40	3.63	198,726	44.2	27.2	0.00	
HCM	Giảm	Giảm	29.9	1.7	610,278	41.3	25.1	0.00	
HVG	Giảm	Tăng	11.1	11	734,780	18.8	8.2	-0.03	
KBC	Tăng	Tăng	13.2	2.33	1,274,065	17	10.3	0.62	
NT2	Giảm	Giảm	29.3	-0.68	782,796	36	19.6	1.93	
PVD	Giảm	Tăng	24.4	2.09	1,487,249	49.9	18.3	2.90	
PVS	Tăng	Tăng	16.9	2.42	1,982,351	30.2	12.5	-0.67	
TCM	Giảm	Giảm	26	3.17	695,304	42.1	24.8	0.00	

TOP 10 CỔ PHIẾU TIỀM NĂNG

Mã CP	Dài hạn	Ngắn hạn	Giá hiện tại	% T3	KLGD TB	giá cao nhất	giá thấp nhất	NDDTNN mua ròng	Ghi chú
					2 TUẦN	52 tuần	52 tuần		
BMP	Giảm	Tăng	139	2.96	98,949	155	72	0.00	
CAV	Theo Dõi	Giảm	72	-3.36	108,221	78.5	31.2	0.58	
CTD	Giảm	Tăng	173	1.76	171,508	199	70.5	-16.56	
CVT	Tăng	Tăng	24.9	3.32	450,383	26.6	18.3	0.72	
GEX	Giảm	Giảm	23.1	-0.86	595,819	27.5	16	#N/A	
KSB	Tăng	Giảm	47.9	1.48	387,743	49.7	24.3	0.29	
SCD	Giảm	Giảm	47.3	-3.47	1,859	55.5	24.4	0.00	
SKG	Tăng	Theo Dõi	124	-1.59	46,155	128	39.5	0.53	
STV	Theo Dõi	Giảm	25.7	0.39	3,610	31.2	6.3	0.00	
VSC	Giảm	Giảm	59	2.61	83,717	80	41	0.00	

► Nguyễn Việt Dũng**Giám đốc Trung tâm Nghiên cứu**

dungnv_td@vietinbanksc.com.vn

► Đặng Trần Hải Đăng**Phó giám đốc Trung tâm Nghiên cứu**

dangdth@vietinbanksc.com.vn

► Dương Thanh Hà Anh

anhdth@vietinbanksc.com.vn

- Tổng hợp thông tin vĩ mô
- Phân tích kỹ thuật
- Nhận bình luận thị trường

► Nguyễn Thị Thu Hằng

hangntt@vietinbanksc.com.vn

- Ngân hàng/ Bảo hiểm
- Dầu khí
- Bán lẻ/bán buôn
- Cảng biển & Logistics

► Vũ Ánh Nguyệt

nguyetva@vietinbanksc.com.vn

- Dệt may
- Thủy sản
- Tiêu dùng
- Mía đường

► Trịnh Thị Thu Phương

phuongtt@vietinbanksc.com.vn

- Phân bón và hóa chất
- Dược phẩm
- Cao su sẫm lốp

► Bùi Hương Liên

lienbh@vietinbanksc.com.vn

- Thép
- Điện
- Vật liệu xây dựng

► Ngô Quốc Hưng

hungnq@vietinbanksc.com.vn

- Bất động sản
- Xây dựng
- Công nghệ

Bản báo cáo này được chuẩn bị cho mục đích duy nhất là cung cấp thông tin và không nhằm đưa ra bất kỳ đề nghị hay hướng dẫn mua bán chứng khoán cụ thể nào. Các quan điểm và khuyến cáo được trình bày trong bản báo cáo này không tính đến sự khác biệt về mục tiêu, nhu cầu, chiến lược và hoàn cảnh cụ thể của từng nhà đầu tư. Ngoài ra, nhà đầu tư cũng ý thức có thể có các xung đột lợi ích ảnh hưởng đến tính khách quan của bản báo cáo này. Nhà đầu tư nên xem báo cáo này như một nguồn tham khảo khi đưa ra quyết định đầu tư và phải chịu toàn bộ trách nhiệm đối với quyết định đầu tư của chính mình. VietinBankSc tuyệt đối không chịu trách nhiệm đối với toàn bộ hay bất kỳ thiệt hại nào, hay sự kiện bị coi là thiệt hại, đối với việc sử dụng toàn bộ hoặc từng phần thông tin hay ý kiến nào của bản báo cáo này. Toàn bộ các quan điểm thể hiện trong báo cáo này đều là quan điểm cá nhân của người phân tích. Không có bất kỳ một phần thu nhập nào của người phân tích liên quan trực tiếp hoặc gián tiếp đến các khuyến cáo hay quan điểm cụ thể trong bản báo cáo này.

Thông tin sử dụng trong báo cáo này được VietinBankSc thu thập từ những nguồn mà chúng tôi cho là đáng tin cậy. Tuy nhiên, chúng tôi không đảm bảo rằng những thông tin này là hoàn chỉnh hoặc chính xác. Các quan điểm và ước tính trong đánh giá của chúng tôi có giá trị đến ngày ra báo cáo và có thể thay đổi mà không cần báo cáo trước.

Bản báo cáo này được giữ bản quyền và là tài sản của VietinBankSc. Mọi sự sao chép, chuyển giao hoặc sửa đổi trong bất kỳ trường hợp nào mà không có sự đồng ý của VietinBankSc đều trái luật.

Bản quyền thuộc VietinBankSc, 2013. Vui lòng trích nguồn khi sử dụng các thông tin trong bản báo cáo này.