

## HOSE

VNINDEX	<b>604.34</b>	<b>-7.55</b>	<b>-1.23%</b>
KLGD	116,593,590	CP	
GTGD	2,143.35	Tỷ	
NĐTNN	90,77	Tỷ	
↑	<b>76</b>	↓	<b>149</b>
		↔	<b>67</b>

## HNX

VNINDEX	<b>81.06</b>	<b>-0.2</b>	<b>-0.25%</b>
KLGD	44,874,613	CP	
GTGD	471.23	Tỷ	
NĐTNN	28,84	Tỷ	
↑	<b>76</b>	↓	<b>113</b>
		↔	<b>76</b>

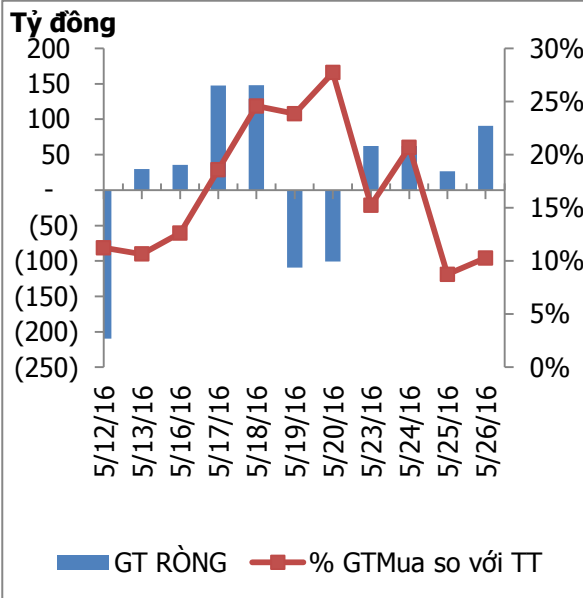
## TÂM ĐIỂM

- ▶ Chỉ số VN-Index tăng nhẹ
- ▶ Khối ngoại mua ròng
- ▶ Nhận định thị trường
- ▶ Phân tích kỹ thuật

## CP TIÊU BIỂU

- ▶ TOP 10 cổ phiếu vốn hóa
- ▶ TOP 10 cổ phiếu năng động
- ▶ TOP 10 cổ phiếu tiềm năng

## ĐỒ THỊ GIAO DỊCH NĐTNN



## TIN NỔI BẬT

### ▶ Hạn hán sẽ đẩy tăng giá gạo

Người trồng lúa có thể sẽ không được hưởng lợi mấy từ việc giá tăng bởi vụ vừa qua bị mất mùa do thiếu nước. Các nhà máy gạo cũng gặp khó khăn bởi không thể gom được đủ thóc cho việc xay xát và duy trì kinh doanh.

### ▶ Giá dầu lên cao nhất trong 8 tháng

Phiên giao dịch ngày thứ Ba, giá dầu trên các thị trường của thế giới lập mức đỉnh cao mới của năm 2016 bởi kỳ vọng các yếu tố gây gián đoạn nguồn cung sẽ giúp chấm dứt tình trạng dư thừa dầu, theo tin từ Wall Street Journal.

### ▶ Có nên giảm tỷ lệ dự trữ bắt buộc?

Cần sự cân nhắc thận trọng trong việc điều chỉnh giảm tỷ lệ dự trữ bắt buộc trong tình hình hiện nay để phát huy tính hiệu quả của công cụ này.

## Trung tâm nghiên cứu

### VietinBankSc

306 Bà Triệu, Hai Bà Trưng, Hà Nội

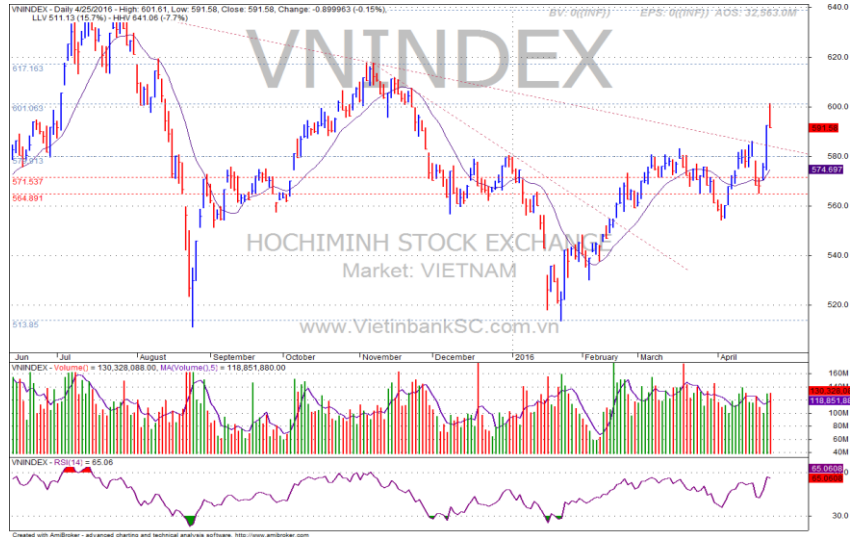
Tel: (844) 3974 7952

Fax: (844) 3974 7078

Email: research@vietinbanksc.com.vn

**NHẬN ĐỊNH THỊ TRƯỜNG**

- Kết thúc phiên giao dịch, VN-Index giảm 7,55 điểm xuống 604,34 điểm. HNX-Index giảm 0,2 điểm xuống 81,06 điểm.
- Nhóm cổ phiếu ngân hàng cùng với nhóm Bluechips đồng loạt giảm: BID, CTG, VCB, STB... đồng loạt giảm bên cạnh GAS, BVH, VIC, VNM, MSN...
- HPG là cổ phiếu được khối ngoại mua ròng nhiều nhất trong phiên với 16,1 tỷ đồng. Các cổ phiếu khác trong top mua ròng còn có DCM (11,22 tỷ đồng), MBB (10,46 tỷ đồng), VIC (8,7 tỷ đồng), BVH (8,65 tỷ đồng). Hiện tại, tỷ lệ sở hữu của khối ngoại tại MBB đã lên tới 19,15%, gần kịch ngưỡng tối đa.



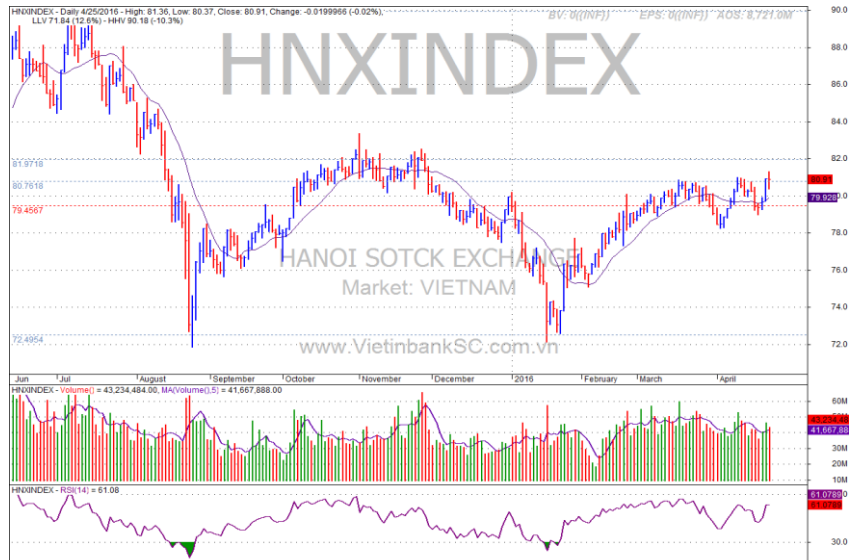
**Ngắn hạn Trung hạn Dài hạn**      **Hỗ trợ 601**      **Kháng cự 608**

**CHIẾN LƯỢC ĐẦU TƯ**

- Vùng 601-604 đang đóng vai trò là vùng hỗ trợ gần, vùng 608-610 đóng vai trò là vùng kháng cự. Nhà đầu tư nên quan sát diễn biến trong phiên để đưa ra quyết định mua bán hợp lý.

**CỔ PHIẾU ĐÁNG CHÚ Ý**

- Trong phiên giao dịch, đáng chú ý có GMD thỏa thuận gần 3 triệu cổ phiếu tương đương 132,69 tỷ đồng.



**Ngắn hạn Trung hạn Dài hạn**      **Hỗ trợ 81**      **Kháng cự 83**

## TOP 10 CỔ PHIẾU VỐN HÓA

Mã CP	Dài hạn	Ngắn hạn	Giá hiện tại	% T3	KLGDTB 2 TUẦN	giá cao nhất	giá thấp nhất	NDDTNN mua ròng (Tỷ đồng)	Ghi chú
						52 tuần	52 tuần		
BID	Giảm	Giảm	17.5	-2.23	1,907,883	28.5	14.7	0.59	
BVH	Theo Dõi	Giảm	58	-2.52	317,867	67.5	32.6	8.65	
FPT	Giảm	Giảm	47.5	-0.63	414,710	55	41.5	0.00	
GAS	Tăng	Theo Dõi	57	0.88	786,642	67	29.8	4.48	
HPG	Theo Dõi	Giảm	33.2	-1.48	1,864,703	36.8	23.9	16.10	
MSN	Giảm	Giảm	69	-0.72	255,755	96.5	67	-1.30	
MWG	Tăng	Tăng	82.5	3.13	205,156	85.5	58.5	0.03	
VCB	Giảm	Giảm	45.3	-1.74	664,002	56	37.7	0.00	
VIC	Giảm	Giảm	51	-1.92	794,422	56	36.8	0.00	
VNM	Theo Dõi	Giảm	141	-3.42	552,402	148	82.9	0.00	

## TOP 10 CỔ PHIẾU NĂNG ĐỘNG

Mã CP	Dài hạn	Ngắn hạn	Giá hiện tại	% T3	KLGDTB 2 TUẦN	giá cao nhất	giá thấp nhất	NDDTNN mua ròng	Ghi chú
						52 tuần	52 tuần		
BHS	Giảm	Giảm	17.7	-3.28	1,361,848	22.6	9.4	-0.06	
FLC	Giảm	Giảm	6.4	-1.54	4,516,945	9.7	5.4	-0.03	
GMD	Theo Dõi	Giảm	42.9	-5.71	436,186	45.7	28.9	0.00	
HCM	Giảm	Tăng	29.5	2.79	517,499	41.3	25.1	-0.03	
HVG	Giảm	Tăng	10.3	0	684,571	18.8	8.2	0.00	
KBC	Tăng	Tăng	14	2.19	942,619	17	10.3	0.00	
NT2	Giảm	Tăng	30.7	0.99	422,618	36	19.6	0.58	
PVD	Tăng	Tăng	29.8	5.67	2,826,512	49.9	18.3	5.50	
PVS	Giảm	Tăng	18.3	3.39	2,836,976	30.2	12.5	16.74	
TCM	Giảm	Giảm	26.6	-3.97	521,106	42.1	24.8	0.00	

## TOP 10 CỔ PHIẾU TIỀM NĂNG

Mã CP	Dài hạn	Ngắn hạn	Giá hiện tại	% T3	KLGDTB 2 TUẦN	giá cao nhất	giá thấp nhất	NDDTNN mua ròng	Ghi chú
						52 tuần	52 tuần		
BMP	Giảm	Giảm	137	-2.14	51,062	155	72	0.00	
CAV	Giảm	Giảm	69	1.47	72,302	78.5	31.2	0.00	
CTD	Tăng	Tăng	175	1.16	71,577	199	72.5	2.05	
CVT	Theo Dõi	Giảm	25.2	-1.56	222,295	28	18.3	0.00	
GEX	Giảm	Giảm	23.1	0.43	1,441,002	27.5	16	0.00	
KSB	Tăng	Theo Dõi	50.5	-1.94	351,657	53	24.3	0.00	
SCD	Giảm	Giảm	45.1	-1.1	3,236	55.5	26.5	0.00	
SKG	Theo Dõi	Giảm	126	-3.82	46,062	135	43	0.00	
STV	Giảm	Tăng	25.1	2.45	2,920	31.2	6.5	0.00	
VSC	Giảm	Theo Dõi	59.5	-0.83	73,665	80	43.8	0.00	

NỘI DUNG NỔI BẬT

NHẬN ĐỊNH THỊ TRƯỜNG

THỐNG KÊ

**► Nguyễn Việt Dũng****Giám đốc Trung tâm Nghiên cứu**

dungnv\_td@vietinbanksc.com.vn

**► Đặng Trần Hải Đăng****Phó giám đốc Trung tâm Nghiên cứu**

dangdth@vietinbanksc.com.vn

**► Dương Thanh Hà Anh**

anhdth@vietinbanksc.com.vn

- Tổng hợp thông tin vĩ mô
- Phân tích kỹ thuật
- Nhận bình luận thị trường

**► Nguyễn Thị Thu Hằng**

hangntt@vietinbanksc.com.vn

- Ngân hàng/ Bảo hiểm
- Dầu khí
- Bán lẻ/bán buôn
- Cảng biển & Logistics

**► Vũ Ánh Nguyệt**

nguyetva@vietinbanksc.com.vn

- Dệt may
- Thủy sản
- Tiêu dùng
- Mía đường

**► Trịnh Thị Thu Phương**

phuongtt@vietinbanksc.com.vn

- Phân bón và hóa chất
- Dược phẩm
- Cao su sẫm lốp

**► Bùi Hương Liên**

lienbh@vietinbanksc.com.vn

- Thép
- Điện
- Vật liệu xây dựng

**► Ngô Quốc Hưng**

hungnq@vietinbanksc.com.vn

- Bất động sản
- Xây dựng
- Công nghệ

Bản báo cáo này được chuẩn bị cho mục đích duy nhất là cung cấp thông tin và không nhằm đưa ra bất kỳ đề nghị hay hướng dẫn mua bán chứng khoán cụ thể nào. Các quan điểm và khuyến cáo được trình bày trong bản báo cáo này không tính đến sự khác biệt về mục tiêu, nhu cầu, chiến lược và hoàn cảnh cụ thể của từng nhà đầu tư. Ngoài ra, nhà đầu tư cũng ý thức có thể có các xung đột lợi ích ảnh hưởng đến tính khách quan của bản báo cáo này. Nhà đầu tư nên xem báo cáo này như một nguồn tham khảo khi đưa ra quyết định đầu tư và phải chịu toàn bộ trách nhiệm đối với quyết định đầu tư của chính mình. VietinBankSc tuyệt đối không chịu trách nhiệm đối với toàn bộ hay bất kỳ thiệt hại nào, hay sự kiện bị coi là thiệt hại, đối với việc sử dụng toàn bộ hoặc từng phần thông tin hay ý kiến nào của bản báo cáo này. Toàn bộ các quan điểm thể hiện trong báo cáo này đều là quan điểm cá nhân của người phân tích. Không có bất kỳ một phần thu nhập nào của người phân tích liên quan trực tiếp hoặc gián tiếp đến các khuyến cáo hay quan điểm cụ thể trong bản báo cáo này.

Thông tin sử dụng trong báo cáo này được VietinBankSc thu thập từ những nguồn mà chúng tôi cho là đáng tin cậy. Tuy nhiên, chúng tôi không đảm bảo rằng những thông tin này là hoàn chỉnh hoặc chính xác. Các quan điểm và ước tính trong đánh giá của chúng tôi có giá trị đến ngày ra báo cáo và có thể thay đổi mà không cần báo cáo trước.

Bản báo cáo này được giữ bản quyền và là tài sản của VietinBankSc. Mọi sự sao chép, chuyển giao hoặc sửa đổi trong bất kỳ trường hợp nào mà không có sự đồng ý của VietinBankSc đều trái luật.

Bản quyền thuộc VietinBankSc, 2013. Vui lòng trích nguồn khi sử dụng các thông tin trong bản báo cáo này.