

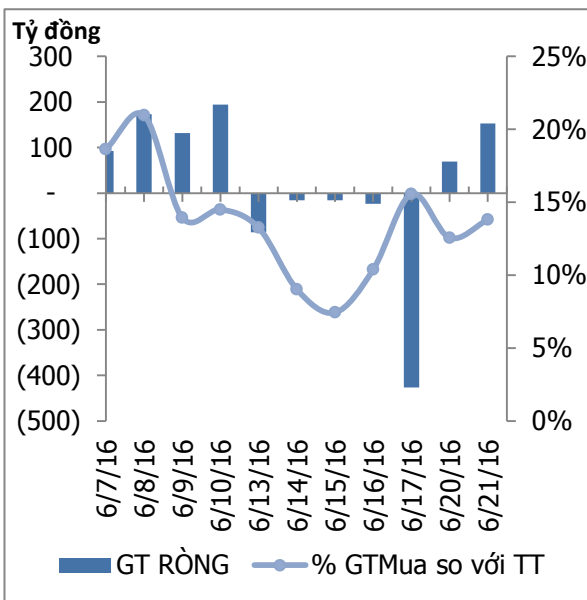
HOSE

VNINDEX	628	1.54	0.25%
KLGD	127,747,245	CP	
GTGD	2,566.59	Tỷ	
NĐTNN	69,42	Tỷ	
↑ 117	↓ 96	↔ 71	

HNX

VNINDEX	84.5	0.14	0.16%
KLGD	57,253,480	CP	
GTGD	930.73	Tỷ	
NĐTNN	5,18	Tỷ	
↑ 106	↓ 93	↔ 72	

ĐỒ THỊ GIAO DỊCH NĐTNN



Trung tâm nghiên cứu

VietinBankSc

306 Bà Triệu, Hai Bà Trưng, Hà Nội

Tel: (844) 3974 7952

Fax: (844) 3974 7078

Email: research@vietinbanksc.com.vn

TÂM ĐIỂM

- ▶ VN-Index trước ngưỡng kháng cự mạnh
- ▶ Khối ngoại mua ròng
- ▶ Nhận định thị trường
- ▶ Phân tích kỹ thuật

CP TIÊU BIỂU

- ▶ TOP 10 cổ phiếu vốn hóa
- ▶ TOP 10 cổ phiếu năng động
- ▶ TOP 10 cổ phiếu tiềm năng

TIN NỔI BẬT

▶ Giá đồng giảm do đồng đô la yếu hơn

Giá đồng được chờ cơ hội tốt vào thứ ba ngày 21/6, tìm kiếm sự hỗ trợ từ đồng đô la yếu hơn và các cuộc thăm dò cho thấy rằng nước Anh sẽ ở lại trong Liên minh châu Âu, làm dịu những lo ngại về sự leo thang bất ổn kinh tế trong khu vực có thể làm tổn thương thương mại.

▶ Đầu tuần, giá vàng giảm mạnh

Giá vàng phiên đầu tuần giảm mạnh từ 170 – 210 nghìn đồng/lượng, so với đầu tuần trước, giá vàng hiện đang cao hơn khoảng 440 nghìn đồng mỗi lượng. So với vàng thế giới, vàng trong nước chỉ còn thấp hơn khoảng 90 nghìn đồng/lượng.

▶ Anh và EU: Ở lại mới tốt cho cả hai

EU là một thể chế chưa hoàn thiện và còn nhiều lỗ hổng. Tuy nhiên ra đi sẽ là lựa chọn tồi tệ hơn, là một sai lầm tồi tệ. Châu Âu sẽ yếu đi trong khi Anh nghèo hơn và trở nên nhỏ bé hơn. Ở lại mới là lựa chọn tốt hơn cho cả hai!

NHẬN ĐỊNH THỊ TRƯỜNG

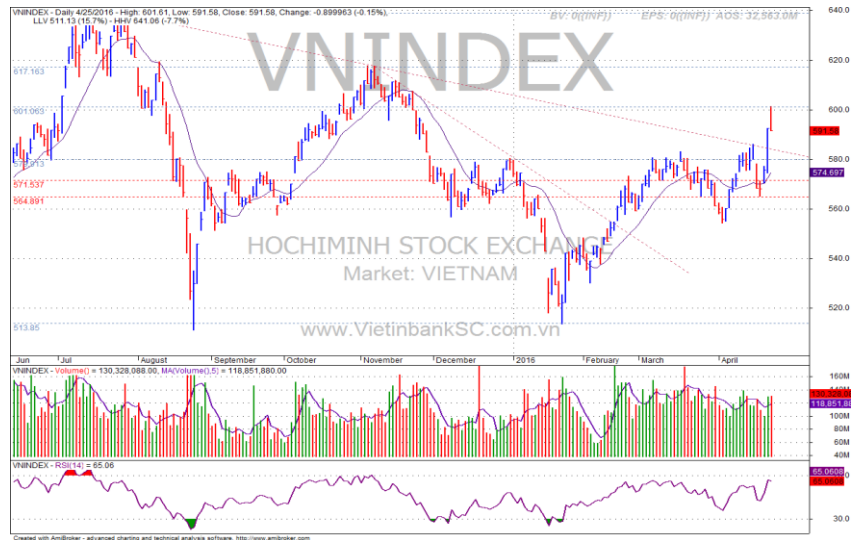
- Đóng cửa phiên giao dịch, VnIndex tăng 7,21 điểm (1,16%) lên 626,46 điểm, Hnx-Index tăng 0,45 điểm (0,54%) lên 84,37 điểm. Thanh khoản toàn thị trường đạt 158 triệu cổ phiếu, tương ứng giá trị 2.604 tỷ đồng.
- Nhóm cổ phiếu cơ bản tiếp tục được nhà đầu tư quan tâm và mua vào với khối lượng lớn, trong đó có những mã tăng trần trong phiên như DMC, GIL, LIX...
- Về cuối phiên, nhóm cổ phiếu dầu khí điều chỉnh kéo theo chỉ số chỉ còn tăng nhẹ 1,54 điểm.
- Có vẻ như nhà đầu tư đang đón đầu thông tin lợi nhuận quý 2 từ các doanh nghiệp chính vì vậy mà dòng tiền tiếp tục đổ vào các cổ phiếu Bluechips cũng như các cổ phiếu có yếu tố cơ bản.
- Xu hướng hiện tại cho tín hiệu mua chính vì vậy nhà đầu tư có thể tăng tỷ trọng cổ phiếu hoặc tiếp tục nắm giữ những cổ phiếu trong danh mục.

CHIẾN LƯỢC ĐẦU TƯ

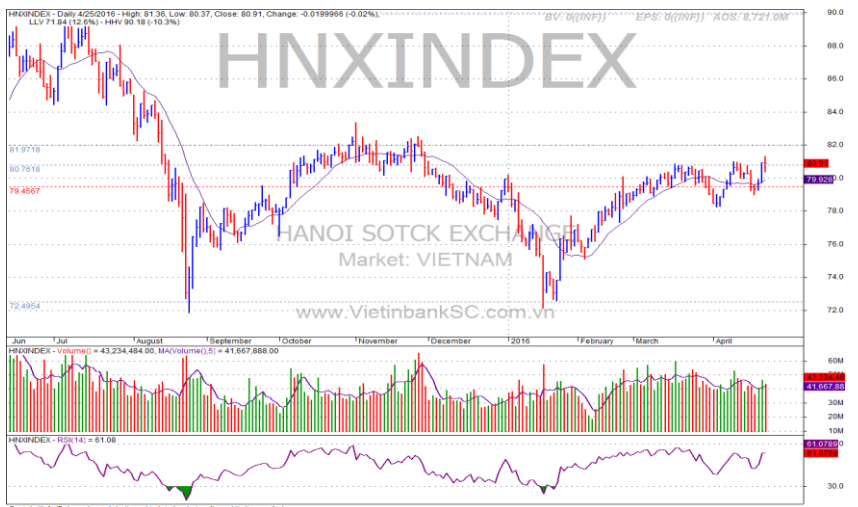
- Vùng 620 đang đóng vai trò là vùng hỗ trợ gần, vùng 630 đóng vai trò là vùng kháng cự. Nhà đầu tư nên quan sát diễn biến trong phiên để đưa ra quyết định mua bán hợp lý.

CỔ PHIẾU ĐÁNG CHÚ Ý

- SMC tiếp tục gây chú ý bởi cổ phiếu này tiếp tục có phiên tăng trần lên mức 14.000đ. Như vậy, thị giá của SMC đã tăng lên khoảng gần 40% chỉ trong vài phiên giao dịch.



Ngắn hạn **Trung hạn** **Dài hạn** **Hỗ trợ** **Kháng cự**
 ↑ ↑ ↑ **625** **630**



Ngắn hạn **Trung hạn** **Dài hạn** **Hỗ trợ** **Kháng cự**
 ↑ ↑ ↑ **81.71** **84.4**

TOP 10 CỔ PHIẾU VỐN HÓA

Mã CP	Dài hạn	Ngắn hạn	Giá hiện tại	% T3	KLGD TB	giá cao nhất	giá thấp nhất	NDDTNN mua ròng (Tỷ đồng)	Ghi chú
					2 TUẦN	52 tuần	52 tuần		
BID	Giảm	Giảm	18	0	1,497,781	28.5	14.7	2.49	
BVH	Theo Dõi	Theo Dõi	60.5	-2.42	340,270	67.5	34.9	2.15	
FPT	Tăng	Tăng	42.7	5.69	521,373	46.8	35.8	0.25	
GAS	Theo Dõi	Giảm	60.5	0.83	462,246	67	29.8	-1.44	
HPG	Tăng	Tăng	39.2	2.89	3,079,967	38.7	23.9	20.39	
MSN	Giảm	Giảm	69	0.73	334,137	96.5	67	-1.40	
MWG	Tăng	Tăng	108	5.88	224,068	107	58.5	0.26	
VCB	Giảm	Giảm	47	-1.47	742,561	56	38	0.00	
VIC	Theo Dõi	Tăng	54	0.93	689,298	56	37.9	0.00	
VNM	Giảm	Tăng	139	1.46	267,285	148	83.7	0.00	

TOP 10 CỔ PHIẾU NĂNG ĐỘNG

Mã CP	Dài hạn	Ngắn hạn	Giá hiện tại	% T3	KLGD TB	giá cao nhất	giá thấp nhất	NDDTNN mua ròng	Ghi chú
					2 TUẦN	52 tuần	52 tuần		
BHS	Giảm	Giảm	18.5	-0.54	1,712,794	22.6	12.5	0.63	
FLC	Giảm	Giảm	6.2	-3.13	6,721,537	9.7	5.4	-0.72	
GMD	Theo Dõi	Giảm	27.8	-2.46	229,741	29.3	19.2	0.00	
HCM	Theo Dõi	Theo Dõi	31.7	0	890,253	41.3	25.4	0.13	
HVG	Tăng	Giảm	10.3	-2.83	1,049,664	18.8	8.2	-0.18	
KBC	Theo Dõi	Tăng	15	2.74	1,744,340	17	10.3	-0.21	
NT2	Tăng	Tăng	33.2	0.61	681,900	34	18.5	1.31	
PVD	Theo Dõi	Tăng	32	2.89	1,971,782	49.9	18.3	2.42	
PVS	Theo Dõi	Giảm	18.7	1.08	2,511,372	30.2	12.5	1.46	
TCM	Giảm	Tăng	26.2	1.16	350,162	42.1	24.8	0.00	

TOP 10 CỔ PHIẾU TIỀM NĂNG

Mã CP	Dài hạn	Ngắn hạn	Giá hiện tại	% T3	KLGD TB	giá cao nhất	giá thấp nhất	NDDTNN mua ròng	Ghi chú
					2 TUẦN	52 tuần	52 tuần		
BMP	Giảm	Tăng	145	3.57	76,865	155	73.5	0.00	
CAV	Tăng	Tăng	87.5	1.16	131,841	87.5	32.5	-0.88	
CTD	Tăng	Tăng	197	0.51	95,506	200	72.5	0.38	
CVT	Tăng	Tăng	31	2.65	539,829	30.4	19.3	2.64	
GEX	Giảm	Giảm	24.3	-5.81	2,650,053	27.5	16	-0.14	
KSB	Tăng	Tăng	60.5	2.54	333,566	59.5	24.3	-0.29	
SCD	Giảm	Giảm	40.5	4.11	1,972	55.5	33	0.00	
SKG	Theo Dõi	Theo Dõi	96.5	1.58	51,226	99.5	32.6	0.00	
VSC	Tăng	Tăng	61.5	4.24	87,195	71.5	40.8	0.00	
0	Giảm	Giảm	0	0	-	0	0	#N/A	

NỘI DUNG NỔI BẬT

NHẬN ĐỊNH THỊ TRƯỜNG

THỐNG KÊ

► Nguyễn Việt Dũng**Giám đốc Trung tâm Nghiên cứu**

dungnv_td@vietinbanksc.com.vn

► Đặng Trần Hải Đăng**Phó giám đốc Trung tâm Nghiên cứu**

dangdth@vietinbanksc.com.vn

► Dương Thanh Hà Anh

anhdth@vietinbanksc.com.vn

- Tổng hợp thông tin vĩ mô
- Phân tích kỹ thuật
- Nhận bình luận thị trường

► Nguyễn Thị Thu Hằng

hangntt@vietinbanksc.com.vn

- Ngân hàng/ Bảo hiểm
- Dầu khí
- Bán lẻ/bán buôn
- Cảng biển & Logistics

► Vũ Ánh Nguyệt

nguyetva@vietinbanksc.com.vn

- Dệt may
- Thủy sản
- Tiêu dùng
- Mía đường

► Trịnh Thị Thu Phương

phuongtt@vietinbanksc.com.vn

- Phân bón và hóa chất
- Dược phẩm
- Cao su sẫm lốp

► Bùi Hương Liên

lienbh@vietinbanksc.com.vn

- Thép
- Điện
- Vật liệu xây dựng

► Ngô Quốc Hưng

hungnq@vietinbanksc.com.vn

- Bất động sản
- Xây dựng
- Công nghệ

Bản báo cáo này được chuẩn bị cho mục đích duy nhất là cung cấp thông tin và không nhằm đưa ra bất kỳ đề nghị hay hướng dẫn mua bán chứng khoán cụ thể nào. Các quan điểm và khuyến cáo được trình bày trong bản báo cáo này không tính đến sự khác biệt về mục tiêu, nhu cầu, chiến lược và hoàn cảnh cụ thể của từng nhà đầu tư. Ngoài ra, nhà đầu tư cũng ý thức có thể có các xung đột lợi ích ảnh hưởng đến tính khách quan của bản báo cáo này. Nhà đầu tư nên xem báo cáo này như một nguồn tham khảo khi đưa ra quyết định đầu tư và phải chịu toàn bộ trách nhiệm đối với quyết định đầu tư của chính mình. VietinBankSc tuyệt đối không chịu trách nhiệm đối với toàn bộ hay bất kỳ thiệt hại nào, hay sự kiện bị coi là thiệt hại, đối với việc sử dụng toàn bộ hoặc từng phần thông tin hay ý kiến nào của bản báo cáo này. Toàn bộ các quan điểm thể hiện trong báo cáo này đều là quan điểm cá nhân của người phân tích. Không có bất kỳ một phần thu nhập nào của người phân tích liên quan trực tiếp hoặc gián tiếp đến các khuyến cáo hay quan điểm cụ thể trong bản báo cáo này.

Thông tin sử dụng trong báo cáo này được VietinBankSc thu thập từ những nguồn mà chúng tôi cho là đáng tin cậy. Tuy nhiên, chúng tôi không đảm bảo rằng những thông tin này là hoàn chỉnh hoặc chính xác. Các quan điểm và ước tính trong đánh giá của chúng tôi có giá trị đến ngày ra báo cáo và có thể thay đổi mà không cần báo cáo trước.

Bản báo cáo này được giữ bản quyền và là tài sản của VietinBankSc. Mọi sự sao chép, chuyển giao hoặc sửa đổi trong bất kỳ trường hợp nào mà không có sự đồng ý của VietinBankSc đều trái luật.

Bản quyền thuộc VietinBankSc, 2013. Vui lòng trích nguồn khi sử dụng các thông tin trong bản báo cáo này.