

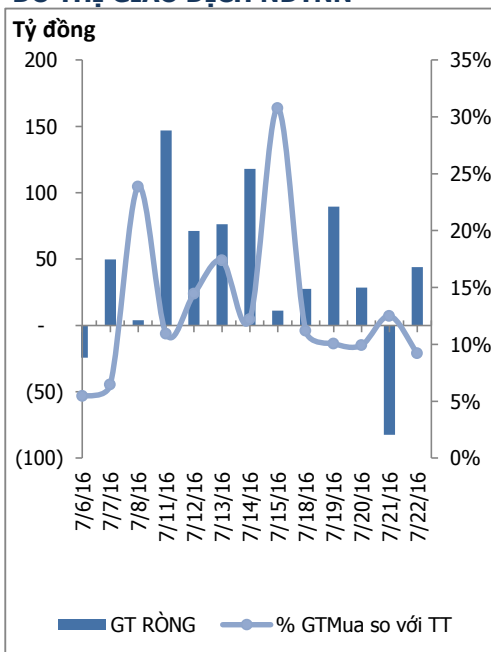
## HOSE

VNINDEX	<b>649.87</b>	<b>-9.7</b>	<b>-1.47%</b>
KLGD	151,762,705	CP	
GTGD	3,013.20	Tỷ	
NĐTNN	44,02	Tỷ	
<b>↑ 63</b>	<b>↓ 158</b>	<b>↔ 71</b>	

## HNX

VNINDEX	<b>84.07</b>	<b>-0.56</b>	<b>-0.67%</b>
KLGD	69,095,272	CP	
GTGD	712.10	Tỷ	
NĐTNN	37,28	Tỷ	
<b>↑ 73</b>	<b>↓ 137</b>	<b>↔ 65</b>	

## ĐỒ THỊ GIAO DỊCH NĐTNN



## Trung tâm nghiên cứu

### VietinBankSc

306 Bà Triệu, Hai Bà Trưng, Hà Nội

Tel: (844) 3974 7952

Fax: (844) 3974 7078

Email: research@vietinbanksc.com.vn

## TÂM ĐIỂM

- ▶ Chỉ số điều chỉnh giảm mạnh trong phiên
- ▶ Khởi ngoại mua ròng
- ▶ Nhận định thị trường
- ▶ Phân tích kỹ thuật

## CP TIÊU BIỂU

- ▶ TOP 10 cổ phiếu vốn hóa
- ▶ TOP 10 cổ phiếu năng động
- ▶ TOP 10 cổ phiếu tiềm năng

## TIN NỔI BẬT

### ▶ Chính sách tiền tệ: Đi mắc núi, trở lại mắc sông?

Ngày 21/7, Ngân hàng Nhà nước công bố thông tin, chính thức chốt lại con số tăng trưởng tín dụng nửa đầu năm nay, cao hơn các mức ước tính trước đó.

Cụ thể, mức tăng tín dụng 6 tháng đầu năm nay lên tới 8,16%, cao hơn hẳn mức 6,82% cập nhật đến ngày 24/6. Cùng với mức tăng trưởng cung tiền trên 8%, đà tăng tín dụng khá mạnh trên làm đẩy lên quan ngại, bắt đầu xuất hiện gần đây.

### ▶ Giá vàng quay đầu tăng nhẹ

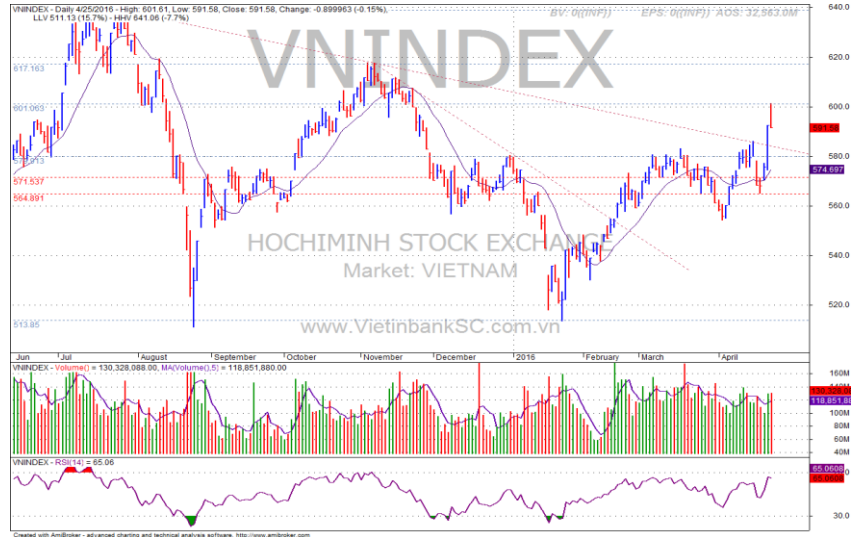
Mở cửa sáng nay (22/7), công ty VBDQ SJC niêm yết giá vàng miếng ở mức 36,45 – 36,80 triệu đồng/lượng (mua vào – bán ra), tăng 140 nghìn đồng/lượng so với cuối phiên giao dịch hôm qua. Tập đoàn VBDQ SJC niêm yết tại mức 36,58 – 36,68 triệu đồng/lượng, tăng 130 nghìn đồng/lượng.

### ▶ Giá dầu thế giới giảm mạnh do tâm lý thận trọng của nhà đầu tư

Kết thúc phiên này, tại thị trường New York, giá dầu ngọt nhẹ (WTI) giao tháng 9/2016 giảm 1 USD xuống 44,75 USD/thùng. Tại London, giá dầu Brent Biển Bắc giao tháng 9/2016 giảm 97 xu Mỹ xuống 46,20 USD/thùng.

**NHẬN ĐỊNH THỊ TRƯỜNG**

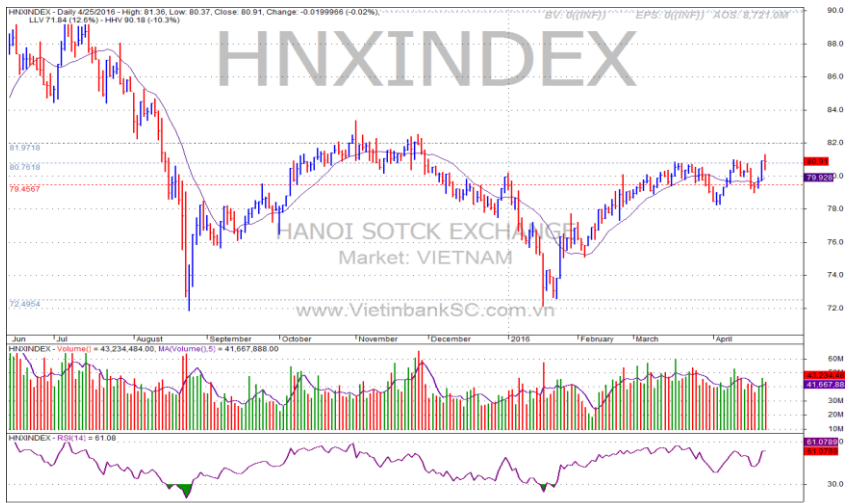
- Đóng cửa phiên giao dịch, VN-Index giảm 9,70 điểm (1,47%) xuống 649,87 điểm; HNX-Index giảm 0,56 điểm (0,67%) xuống 84,07 điểm.
- Thị trường điều chỉnh mạnh từ phiên sáng và đã có lúc chỉ số mất gần 20 điểm. Tuy nhiên, lực cầu bắt đáy mạnh đã giúp chỉ số hồi phục lại khá nhiều.
- Trong phiên có lúc số mã giảm lên tới trên 200 trong đó nhiều mã giảm sàn nhưng đến phiên chiều số mã giảm chỉ còn lại 158 và nhiều mã đã xanh trở lại thậm chí lộ trần.
- Sau phiên điều chỉnh hôm nay, việc điều chỉnh mạnh của chỉ số đã phá xu hướng của thị trường chính vì vậy nhà đầu tư nên quan sát kỹ tránh việc bắt đáy.



**Ngắn hạn**    **Trung hạn**    **Dài hạn**    **Hỗ trợ**    **Kháng cự**  
 ↓                    ↓                    ↑                    655                    686

**CHIẾN LƯỢC ĐẦU TƯ**

- Vùng 640 đang đóng vai trò là vùng hỗ trợ gần, vùng 670 đóng vai trò là vùng kháng cự. Nhà đầu tư nên quan sát diễn biến trong phiên để đưa ra quyết định mua bán hợp lý.



**Ngắn hạn**    **Trung hạn**    **Dài hạn**    **Hỗ trợ**    **Kháng cự**  
 ↓                    ↓                    ↑                    84                    86

**CỔ PHIẾU ĐÁNG CHÚ Ý**

- ITA tiếp tục gây ấn tượng với lượng thanh khoản khủng hơn 16 triệu cổ phiếu được khớp thành công và tăng lên mức giá trần 5.400 đồng.

## TOP 10 CỔ PHIẾU VỐN HÓA

Mã CP	Dài hạn	Ngắn hạn	Giá hiện tại	% T3	KLGD TB	giá cao nhất	giá thấp nhất	NDDTNN mua ròng (Tỷ đồng)	Ghi chú
					2 TUẦN	52 tuần	52 tuần		
BID	Giảm	Giảm	17.7	-1.67	2,164,234	28.5	14.7	-2.26	
BVH	Giảm	Giảm	60	-6.25	416,318	67.5	41.1	-4.72	
FPT	Giảm	Giảm	41.3	-1.43	948,681	46.8	35.8	0.02	
GAS	Giảm	Giảm	61.5	-3.91	478,342	67.5	29.8	-2.91	
HPG	Giảm	Giảm	40.2	-4.29	4,511,982	43.2	23.9	-1.17	
MSN	Giảm	Giảm	67	-0.74	293,960	96.5	66	3.58	
MWG	Theo Dõi	Giảm	135	-3.57	227,366	144	58.5	0.00	
VCB	Tăng	Giảm	52	-7.14	868,858	58.5	38	0.00	
VIC	Giảm	Giảm	50	-3.85	916,444	55.5	34.1	0.00	
VNM	Tăng	Theo Dõi	156	1.96	1,026,698	162	91.8	0.00	

## TOP 10 CỔ PHIẾU NĂNG ĐỘNG

Mã CP	Dài hạn	Ngắn hạn	Giá hiện tại	% T3	KLGD TB	giá cao nhất	giá thấp nhất	NDDTNN mua ròng	Ghi chú
					2 TUẦN	52 tuần	52 tuần		
BHS	Theo Dõi	Giảm	19.2	-1.03	1,911,563	22.6	14.4	-0.95	
FLC	Giảm	Giảm	6	-1.64	4,856,539	9.2	5.4	-0.91	
GMD	Giảm	Giảm	26.5	-2.57	400,715	29.3	19.7	0.00	
HCM	Giảm	Giảm	30.6	-6.71	1,024,681	41.3	25.4	-0.11	
HVG	Giảm	Giảm	9.6	-4	455,226	18.8	8.2	0.03	
KBC	Theo Dõi	Theo Dõi	17	0.59	4,831,181	17.1	10.3	-3.48	
NT2	Theo Dõi	Giảm	34.5	-1.71	669,847	35.8	19.3	0.22	
PVD	Giảm	Giảm	27	-4.93	1,519,446	49.5	18.3	1.74	
PVS	Giảm	Giảm	17.1	-2.21	1,850,470	25.9	11.7	16.10	
TCM	Giảm	Giảm	21.8	-7.63	439,477	42.1	22.8	0.00	

## TOP 10 CỔ PHIẾU TIỀM NĂNG

Mã CP	Dài hạn	Ngắn hạn	Giá hiện tại	% T3	KLGD TB	giá cao nhất	giá thấp nhất	NDDTNN mua ròng	Ghi chú
					2 TUẦN	52 tuần	52 tuần		
BMP	Tăng	Theo Dõi	163	0	81,652	168	79.5	0.00	
CAV	Theo Dõi	Giảm	102	0	125,610	112	34.6	0.43	
CTD	Tăng	Theo Dõi	224	3.23	107,161	234	76	0.71	
CVT	Tăng	Tăng	34.6	-1.98	720,481	36.3	19.3	0.03	
GEX	Giảm	Giảm	23.5	-2.08	1,979,120	28.4	16	-0.10	
KSB	Giảm	Giảm	68	-7.48	855,508	97.5	24.3	-0.32	
SCD	Giảm	Giảm	38	-3.8	8,816	55.5	34	0.00	
SKG	Giảm	Giảm	92	-2.13	102,023	103	33	0.00	
STV	Giảm	Giảm	24	-7.69	3,560	31.2	7.8	0.00	
VSC	Theo Dõi	Giảm	63	-2.33	116,375	71.5	42.5	0.00	

NỘI DUNG NỔI BẬT

NHẬN ĐỊNH THỊ TRƯỜNG

THỐNG KÊ

**► Nguyễn Việt Dũng****Giám đốc Trung tâm Nghiên cứu**

dungnv\_td@vietinbanksc.com.vn

**► Đặng Trần Hải Đăng****Phó giám đốc Trung tâm Nghiên cứu**

dangdth@vietinbanksc.com.vn

**► Dương Thanh Hà Anh**

anhdth@vietinbanksc.com.vn

- Tổng hợp thông tin vĩ mô
- Phân tích kỹ thuật
- Nhận bình luận thị trường

**► Nguyễn Thị Thu Hằng**

hangntt@vietinbanksc.com.vn

- Ngân hàng/ Bảo hiểm
- Dầu khí
- Bán lẻ/bán buôn
- Cảng biển & Logistics

**► Vũ Ánh Nguyệt**

nguyetva@vietinbanksc.com.vn

- Dệt may
- Thủy sản
- Tiêu dùng
- Mía đường

**► Trịnh Thị Thu Phương**

phuongtt@vietinbanksc.com.vn

- Phân bón và hóa chất
- Dược phẩm
- Cao su sẫm lốp

**► Bùi Hương Liên**

lienbh@vietinbanksc.com.vn

- Thép
- Điện
- Vật liệu xây dựng

**► Ngô Quốc Hưng**

hungnq@vietinbanksc.com.vn

- Bất động sản
- Xây dựng
- Công nghệ

Bản báo cáo này được chuẩn bị cho mục đích duy nhất là cung cấp thông tin và không nhằm đưa ra bất kỳ đề nghị hay hướng dẫn mua bán chứng khoán cụ thể nào. Các quan điểm và khuyến cáo được trình bày trong bản báo cáo này không tính đến sự khác biệt về mục tiêu, nhu cầu, chiến lược và hoàn cảnh cụ thể của từng nhà đầu tư. Ngoài ra, nhà đầu tư cũng ý thức có thể có các xung đột lợi ích ảnh hưởng đến tính khách quan của bản báo cáo này. Nhà đầu tư nên xem báo cáo này như một nguồn tham khảo khi đưa ra quyết định đầu tư và phải chịu toàn bộ trách nhiệm đối với quyết định đầu tư của chính mình. VietinBankSc tuyệt đối không chịu trách nhiệm đối với toàn bộ hay bất kỳ thiệt hại nào, hay sự kiện bị coi là thiệt hại, đối với việc sử dụng toàn bộ hoặc từng phần thông tin hay ý kiến nào của bản báo cáo này. Toàn bộ các quan điểm thể hiện trong báo cáo này đều là quan điểm cá nhân của người phân tích. Không có bất kỳ một phần thu nhập nào của người phân tích liên quan trực tiếp hoặc gián tiếp đến các khuyến cáo hay quan điểm cụ thể trong bản báo cáo này.

Thông tin sử dụng trong báo cáo này được VietinBankSc thu thập từ những nguồn mà chúng tôi cho là đáng tin cậy. Tuy nhiên, chúng tôi không đảm bảo rằng những thông tin này là hoàn chỉnh hoặc chính xác. Các quan điểm và ước tính trong đánh giá của chúng tôi có giá trị đến ngày ra báo cáo và có thể thay đổi mà không cần báo cáo trước.

Bản báo cáo này được giữ bản quyền và là tài sản của VietinBankSc. Mọi sự sao chép, chuyển giao hoặc sửa đổi trong bất kỳ trường hợp nào mà không có sự đồng ý của VietinBankSc đều trái luật.

Bản quyền thuộc VietinBankSc, 2013. Vui lòng trích nguồn khi sử dụng các thông tin trong bản báo cáo này.