

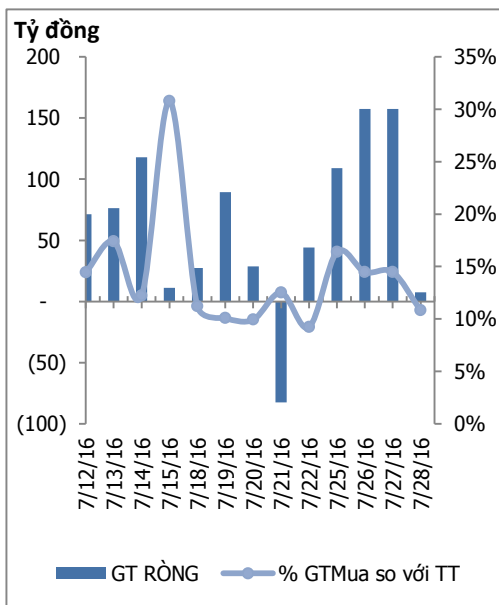
HOSE

VNINDEX	657.14	1.03	0.16%
KLGD	122,995,228	CP	
GTGD	2,414.59	Tỷ	
NĐTNN	7,51	Tỷ	
↑ 98	↓ 122	↔ 75	

HNX

VNINDEX	83.52	-0.18	-0.22%
KLGD	42,346,619	CP	
GTGD	533.61	Tỷ	
NĐTNN	21,18	Tỷ	
↑ 97	↓ 96	↔ 75	

ĐỒ THỊ GIAO DỊCH NĐTNN



Trung tâm nghiên cứu

VietinBankSc

306 Bà Triệu, Hai Bà Trưng, Hà Nội

Tel: (844) 3974 7952

Fax: (844) 3974 7078

Email: research@vietinbanksc.com.vn

TÂM ĐIỂM

- ▶ VN-Index giằng co, tâm lý vẫn bất ổn
- ▶ Khối ngoại mua ròng
- ▶ Nhận định thị trường
- ▶ Phân tích kỹ thuật

CP TIÊU BIỂU

- ▶ TOP 10 cổ phiếu vốn hóa
- ▶ TOP 10 cổ phiếu năng động
- ▶ TOP 10 cổ phiếu tiềm năng

TIN NỔI BẬT

- ▶ **Đồng yên lao dốc vì tin đồn Nhật sẽ tung gói kích thích 265 tỷ USD**

Sau khi một thông tin tiết lộ Thủ tướng Nhật Bản Shinzo Abe sẽ tuyên bố chi tiết về gói kích thích 28.000 tỷ yên (265 tỷ USD) vào hôm nay, đồng yên giảm so với tất cả 31 đồng tiền chính khác trên thế giới. Trước đó, giới nghiên cứu dự đoán gói kích thích chỉ rơi vào khoảng 10.000 - 20.000 tỷ yên.

- ▶ **Giá vàng tăng mạnh**

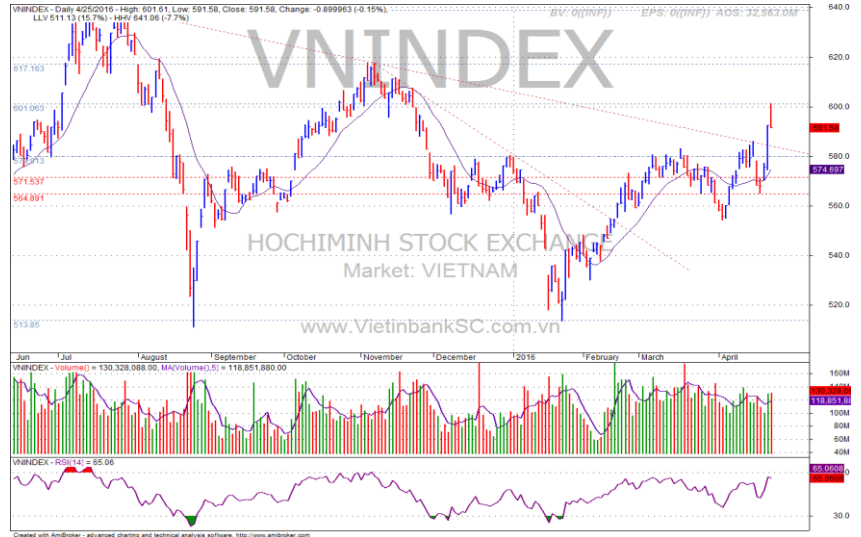
Trong phiên giao dịch sáng nay ngày 28/7, giá vàng trong nước tăng mạnh từ 100 – 140 nghìn đồng/lượng, tuy nhiên mức tăng này vẫn còn rất chậm so với thế giới khiến cho chênh lệch với vàng thế giới chỉ còn khoảng 650 nghìn đồng mỗi lượng.

- ▶ **Chính sách tiền tệ và bài toán lạm phát, tăng trưởng**

6 tháng đầu năm tăng trưởng tín dụng (TTTD) đạt 8,16% cao hơn cùng kỳ năm 2015 (tăng 7,86% - PV). Con số trên có thể hơi bất ngờ bởi ngay từ đầu năm nhiều ý kiến cho rằng TTTD năm 2016 gặp khó khăn hơn do kinh tế vẫn chưa thực sự hồi phục bền vững, nhất là ảnh hưởng từ biến đổi khí hậu, thiên tai, hạn hán...

NHẬN ĐỊNH THỊ TRƯỜNG

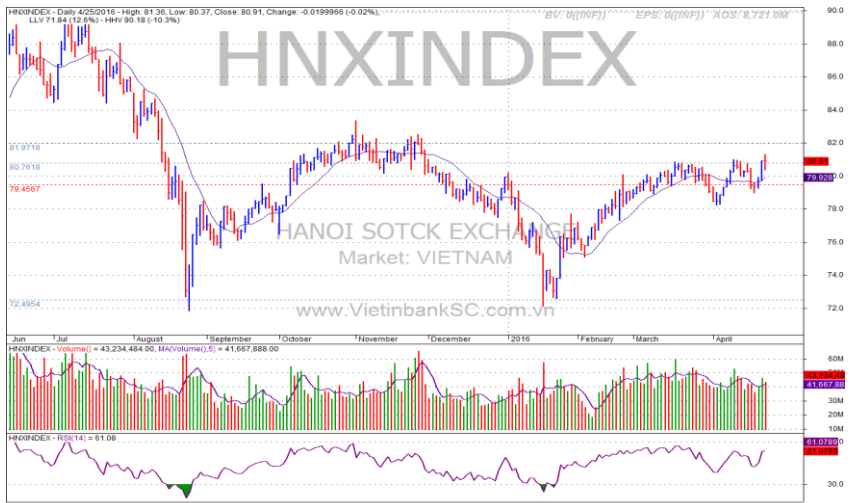
- Đóng cửa phiên giao dịch, chỉ số VN-Index tăng 1,03 điểm (0,16%) lên 657,14 điểm; HNX-Index giảm nhẹ 0,18 điểm (0,22%) về 8352 điểm.
- Chỉ số giao dịch giằng co, đã có lúc giảm gần 6 điểm nhưng cuối phiên lại hồi phục và quay đầu tăng điểm nhờ cổ phiếu Bluechips như VNM, HPG, VCB...
- Nhóm dầu khí điều chỉnh sau khi hồi phục nhẹ chính vì diễn biến của giá dầu thế giới khi dầu hiệu tăng cung đang tăng cao và có sự giảm mạnh về nhu cầu sử dụng.
- Hiện tại, thị trường có sự hồi phục nhưng có thể trong thời gian tới vẫn còn tiềm ẩn dấu hiệu xấu chính vì vậy nhà đầu tư nên thận trọng và chốt lời trong khoảng thời gian tới.



Ngắn hạn **Trung hạn** **Dài hạn** **Hỗ trợ** **Kháng cự**
 ↓ ↓ ↑ 640 670

CHIẾN LƯỢC ĐẦU TƯ

- Vùng 640 đang đóng vai trò là vùng hỗ trợ gần, vùng 670 đóng vai trò là vùng kháng cự. Nhà đầu tư nên quan sát diễn biến trong phiên để đưa ra quyết định mua bán hợp lý.



Ngắn hạn **Trung hạn** **Dài hạn** **Hỗ trợ** **Kháng cự**
 ↓ ↓ ↑ 82 85

CỔ PHIẾU ĐÁNG CHÚ Ý

- KBC dẫn đầu về thanh khoản với hơn 7 triệu cổ phiếu được giao dịch thành công, cùng với đó FIT đạt 6,8 triệu cổ phiếu và đứng ở vị trí số 2.

TOP 10 CỔ PHIẾU VỐN HÓA

Mã CP	Dài hạn	Ngắn hạn	Giá hiện tại	% T3	KLGD TB	giá cao nhất	giá thấp nhất	NDDTNN mua ròng (Tỷ đồng)	Ghi chú
					2 TUẦN	52 tuần	52 tuần		
BID	Giảm	Giảm	17.5	-1.13	2,095,407	28.5	14.7	-2.37	
BVH	Giảm	Giảm	59	-2.48	435,342	67.5	41.1	-3.73	
FPT	Giảm	Giảm	40.9	-1.68	819,075	46.8	35.8	-0.05	
GAS	Giảm	Giảm	59	-6.35	418,504	67.5	29.8	-5.75	
HPG	Theo Dõi	Tăng	42.3	2.67	4,315,966	43.2	23.9	65.93	
MSN	Giảm	Giảm	66.5	-1.48	263,845	96.5	66	-74.62	
MWG	Theo Dõi	Giảm	130	0.78	238,153	144	58.5	0.00	
VCB	Theo Dõi	Giảm	53	-4.5	752,136	58.5	38	0.00	
VIC	Giảm	Giảm	50.5	0	859,113	55.5	34.1	0.00	
VNM	Tăng	Theo Dõi	157	0	1,170,867	162	92	0.00	

TOP 10 CỔ PHIẾU NĂNG ĐỘNG

Mã CP	Dài hạn	Ngắn hạn	Giá hiện tại	% T3	KLGD TB	giá cao nhất	giá thấp nhất	NDDTNN mua ròng	Ghi chú
					2 TUẦN	52 tuần	52 tuần		
BHS	Giảm	Giảm	18.6	-3.13	1,478,165	22.6	14.6	-0.06	
FLC	Giảm	Giảm	6	0	4,493,145	9.2	5.4	-1.78	
GMD	Giảm	Giảm	25.9	-3	341,393	29.3	19.7	0.00	
HCM	Giảm	Giảm	30.5	-1.93	812,962	41.3	25.4	0.03	
HVG	Giảm	Tăng	10.9	11.22	525,631	18.8	8.2	0.14	
KBC	Theo Dõi	Tăng	17	4.94	5,236,897	17.1	10.3	3.45	
NT2	Theo Dõi	Giảm	34.3	-0.58	589,235	35.8	19.3	6.01	
PVD	Giảm	Giảm	25.7	-7.22	1,305,921	49.1	18.3	-3.98	
PVS	Giảm	Giảm	16.7	-4.02	1,898,811	25.3	11.7	10.91	
TCM	Giảm	Giảm	20.5	-10.09	453,748	42.1	20.5	0.00	

TOP 10 CỔ PHIẾU TIỀM NĂNG

Mã CP	Dài hạn	Ngắn hạn	Giá hiện tại	% T3	KLGD TB	giá cao nhất	giá thấp nhất	NDDTNN mua ròng	Ghi chú
					2 TUẦN	52 tuần	52 tuần		
BMP	Theo Dõi	Giảm	158	-5.39	83,328	168	79.5	0.00	
CAV	Theo Dõi	Tăng	105	1.94	135,854	112	34.6	0.01	
CTD	Tăng	Theo Dõi	222	-1.33	102,157	234	77	-0.42	
CVT	Theo Dõi	Giảm	33.9	-4.51	671,601	36.3	19.3	0.00	
GEX	Giảm	Giảm	24.2	3.86	1,549,263	28.4	16	3.18	
KSB	Giảm	Giảm	68	6.25	878,752	97.5	24.3	0.00	
SCD	Giảm	Giảm	38.5	-2.28	10,048	55.5	34	0.00	
SKG	Giảm	Giảm	91.5	-0.54	91,251	103	33	0.00	
STV	Giảm	Giảm	24.1	-7.31	3,550	31.2	7.8	0.00	
VSC	Theo Dõi	Giảm	63.5	-1.55	99,475	71.5	42.5	0.00	

NỘI DUNG NỔI BẬT

NHẬN ĐỊNH THỊ TRƯỜNG

THỐNG KÊ

► Nguyễn Việt Dũng**Giám đốc Trung tâm Nghiên cứu**

dungnv_td@vietinbanksc.com.vn

► Đặng Trần Hải Đăng**Phó giám đốc Trung tâm Nghiên cứu**

dangdth@vietinbanksc.com.vn

► Dương Thanh Hà Anh

anhdth@vietinbanksc.com.vn

- Tổng hợp thông tin vĩ mô
- Phân tích kỹ thuật
- Nhận bình luận thị trường

► Nguyễn Thị Thu Hằng

hangntt@vietinbanksc.com.vn

- Ngân hàng/ Bảo hiểm
- Dầu khí
- Bán lẻ/bán buôn
- Cảng biển & Logistics

► Vũ Ánh Nguyệt

nguyetva@vietinbanksc.com.vn

- Dệt may
- Thủy sản
- Tiêu dùng
- Mía đường

► Trịnh Thị Thu Phương

phuongtt@vietinbanksc.com.vn

- Phân bón và hóa chất
- Dược phẩm
- Cao su sẫm lốp

► Bùi Hương Liên

lienbh@vietinbanksc.com.vn

- Thép
- Điện
- Vật liệu xây dựng

► Ngô Quốc Hưng

hungnq@vietinbanksc.com.vn

- Bất động sản
- Xây dựng
- Công nghệ

Bản báo cáo này được chuẩn bị cho mục đích duy nhất là cung cấp thông tin và không nhằm đưa ra bất kỳ đề nghị hay hướng dẫn mua bán chứng khoán cụ thể nào. Các quan điểm và khuyến cáo được trình bày trong bản báo cáo này không tính đến sự khác biệt về mục tiêu, nhu cầu, chiến lược và hoàn cảnh cụ thể của từng nhà đầu tư. Ngoài ra, nhà đầu tư cũng ý thức có thể có các xung đột lợi ích ảnh hưởng đến tính khách quan của bản báo cáo này. Nhà đầu tư nên xem báo cáo này như một nguồn tham khảo khi đưa ra quyết định đầu tư và phải chịu toàn bộ trách nhiệm đối với quyết định đầu tư của chính mình. VietinBankSc tuyệt đối không chịu trách nhiệm đối với toàn bộ hay bất kỳ thiệt hại nào, hay sự kiện bị coi là thiệt hại, đối với việc sử dụng toàn bộ hoặc từng phần thông tin hay ý kiến nào của bản báo cáo này. Toàn bộ các quan điểm thể hiện trong báo cáo này đều là quan điểm cá nhân của người phân tích. Không có bất kỳ một phần thu nhập nào của người phân tích liên quan trực tiếp hoặc gián tiếp đến các khuyến cáo hay quan điểm cụ thể trong bản báo cáo này.

Thông tin sử dụng trong báo cáo này được VietinBankSc thu thập từ những nguồn mà chúng tôi cho là đáng tin cậy. Tuy nhiên, chúng tôi không đảm bảo rằng những thông tin này là hoàn chỉnh hoặc chính xác. Các quan điểm và ước tính trong đánh giá của chúng tôi có giá trị đến ngày ra báo cáo và có thể thay đổi mà không cần báo cáo trước.

Bản báo cáo này được giữ bản quyền và là tài sản của VietinBankSc. Mọi sự sao chép, chuyển giao hoặc sửa đổi trong bất kỳ trường hợp nào mà không có sự đồng ý của VietinBankSc đều trái luật.

Bản quyền thuộc VietinBankSc, 2013. Vui lòng trích nguồn khi sử dụng các thông tin trong bản báo cáo này.