

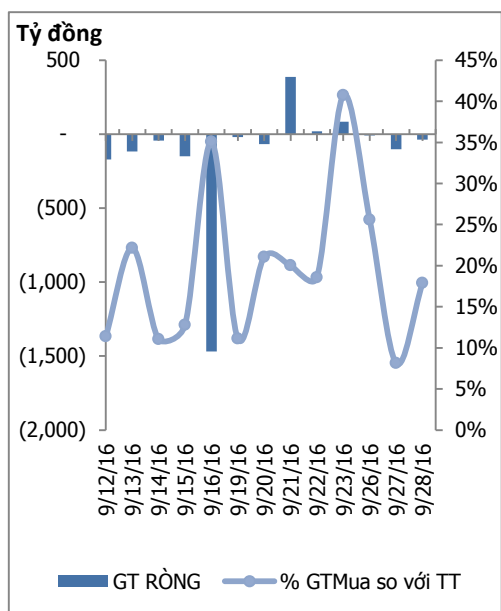
HOSE

VNINDEX	686.72	1.83	0.27%
KLGD	128,176,296	CP	
GTGD	2,823.23	Tỷ	
NĐTNN	30,73	Tỷ	
↑ 123	↓ 131	↔ 36	

HNX

VNINDEX	84.32	0.84	1.01%
KLGD	40,042,071	CP	
GTGD	491.16	Tỷ	
NĐTNN	4,38	Tỷ	
↑ 95	↓ 98	↔ 77	

ĐỒ THỊ GIAO DỊCH NĐTNN



Trung tâm nghiên cứu

VietinBankSc

306 Bà Triệu, Hai Bà Trưng, Hà Nội

Tel: (844) 3974 7952

Fax: (844) 3974 7078

Email: research@vietinbanksc.com.vn

TÂM ĐIỂM

- ▶ Diễn biến chỉ số VN-Index
- ▶ Khối ngoại mua ròng
- ▶ Nhận định thị trường
- ▶ Phân tích kỹ thuật

CP TIÊU BIỂU

- ▶ TOP 10 cổ phiếu vốn hóa
- ▶ TOP 10 cổ phiếu năng động
- ▶ TOP 10 cổ phiếu tiềm năng

TIN NỔI BẬT

▶ Bất ngờ các ngân hàng đồng loạt giảm lãi suất huy động

"Chúng tôi thường xuyên liên lạc với Saudi Arabia và Iran, cố gắng để tránh thảm họa giá cả. Nếu chúng ta không đạt được thỏa thuận trong cuộc họp tháng Chín cần tiến hành tại Algeria, thì ta sẽ bị cuốn vào cuộc chiến giá cả, mà trong quá trình thiếu vắng thỏa thuận và phối hợp, mức giá dầu có thể sụp đổ xuống dưới 20 USD cho mỗi thùng", ông Del Pino nói trong cuộc phỏng vấn của kênh truyền hình Russia Today.

▶ Giá vàng đột ngột giảm mạnh

Mở cửa phiên giao dịch sáng nay, giá vàng trong nước đột ngột giảm mạnh từ 90 – 100 nghìn đồng/lượng. Giá vàng thế giới cũng đã đứt mạch tăng 6 phiên liên tiếp. Tuy nhiên khoảng cách chênh lệch giữa vàng trong nước với thế giới vẫn đang được duy trì ở mức 450 nghìn đồng mỗi lượng.

▶ Dự trữ ngoại hối liên tục tăng cao

Theo đó, dự trữ ngoại hối của Việt Nam đã tăng lên từ năm 2004 đến năm 2008, với tốc độ tăng khá cao (35%/năm). Đây cũng là thời kỳ dự trữ ngoại hối đã vượt qua mức ba tháng nhập khẩu- ranh giới an toàn tài chính quốc gia, theo thông lệ quốc tế.

NHẬN ĐỊNH THỊ TRƯỜNG

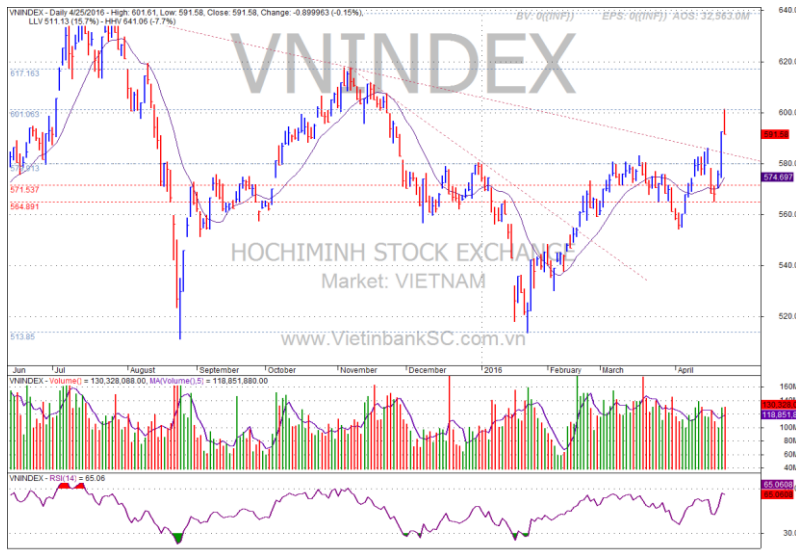
- Đóng cửa phiên giao dịch, VN-Index tăng mốc 686,72 điểm, HNX-Index tăng lên mốc 84,32 điểm.
- Chỉ số đã tạo được đỉnh mới, cùng với đó thị trường hưng phấn cũng đã giúp chỉ số vượt qua được khoảng thời gian điều chỉnh nhẹ trong phiên để kết thúc phiên tại ngưỡng 686,72.
- Cổ phiếu ngân hàng tăng mạnh, tuy nhiên các bluechips khác lại giảm mạnh hoặc đóng cửa ở mốc tham chiếu như MSN hay VIC, PVD...
- Nhóm cổ phiếu thép tiếp tục khuấy động thị trường. HPG, HSG, NKG... đều tăng mạnh.
- Thời gian gần đây, nhà đầu tư đang có xu hướng rút khỏi kênh đầu tư trái phiếu chính vì vậy khả năng nhà đầu tư sẽ chuyển sang kênh đầu tư vàng hoặc cổ phiếu. Đây có thể sẽ là cơ hội tốt cho thị trường chứng khoán toàn cầu trong thời gian tới.

CHIẾN LƯỢC ĐẦU TƯ

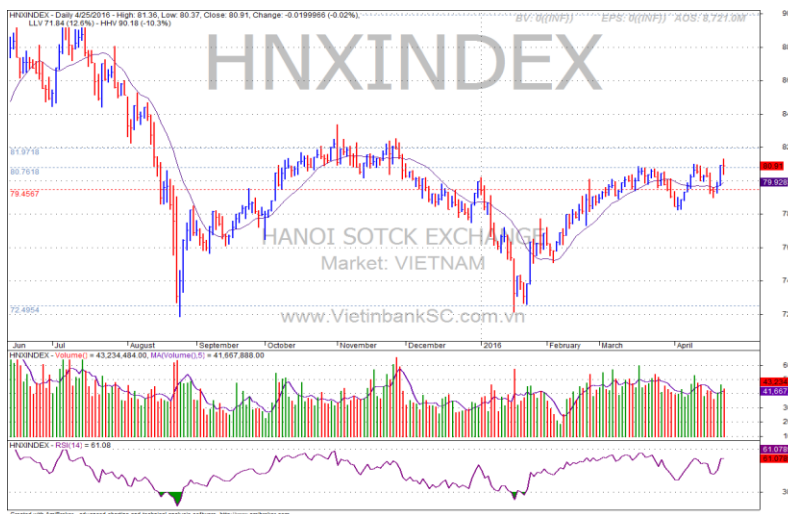
- Ngưỡng 660 đóng vai trò hỗ trợ và 700 đang đóng vai trò là ngưỡng kháng cự. Trong thời gian này, nhà đầu tư nên theo dõi và tránh việc gia tăng tỷ trọng cổ phiếu để tránh các trường hợp xấu có thể xảy ra.

CỔ PHIẾU ĐÁNG CHÚ Ý

- FLC dẫn đầu về thanh khoản với 9,7 triệu cổ phiếu được khớp lệnh thành công, KBC đứng ở vị trí số 2 với 7,1 triệu cổ phiếu.



Ngắn hạn **Trung hạn** **Dài hạn** **Hỗ trợ** **Kháng cự**
 ↓ ↑ ↑ **660** **700**



Ngắn hạn **Trung hạn** **Dài hạn** **Hỗ trợ** **Kháng cự**
 ↓ ↑ ↑ **84** **86**

TOP 10 CỔ PHIẾU VỐN HÓA

Mã CP	Dài hạn	Ngắn hạn	Giá hiện tại	% T3	KLGD TB 2 TUẦN	giá cao nhất 52 tuần	giá thấp nhất 52 tuần	NDDTNN mua ròng (Tỷ đồng)	Ghi chú
BID	Giảm	Tăng	16	0.31	688,232	28.5	14.7	-2.72	
BVH	Tăng	Tăng	65.4	6.69	269,417	66.5	43.9	14.47	
FPT	Tăng	Tăng	47.4	3.83	1,346,866	47.4	37	0.02	
GAS	Tăng	Tăng	68.6	3.94	232,823	69	29.8	4.52	
HPG	Tăng	Tăng	45.9	0.99	3,772,332	46.7	20.1	13.07	
MSN	Tăng	Tăng	71	1.14	539,879	80	58.5	8.95	
MWG	Giảm	Tăng	137	2.62	174,393	157	58.5	0.00	
VCB	Giảm	Tăng	37.3	-0.27	2,215,044	44	27.6	0.00	
VIC	Giảm	Giảm	44.3	4.11	952,977	55.5	36	0.00	
VNM	Giảm	Tăng	140	2.94	2,341,377	156	79	0.00	

TOP 10 CỔ PHIẾU NĂNG ĐỘNG

Mã CP	Dài hạn	Ngắn hạn	Giá hiện tại	% T3	KLGD TB 2 TUẦN	giá cao nhất 52 tuần	giá thấp nhất 52 tuần	NDDTNN mua ròng	Ghi chú
BHS	Giảm	Giảm	17.3	1.17	2,066,619	22.6	14.6	6.92	
FLC	Giảm	Tăng	5.2	8.16	9,426,116	9.2	4.2	-0.03	
GMD	Giảm	Tăng	28.4	4.8	292,172	30.7	20.5	0.00	
HCM	Giảm	Tăng	29.4	1.73	496,331	38.8	25.4	0.00	
HVG	Giảm	Giảm	9.6	0.42	840,351	15.6	8.2	0.10	
KBC	Tăng	Tăng	18.8	-0.27	5,694,021	18.9	10.3	-8.81	
NT2	Tăng	Tăng	36.6	4.57	813,778	36.9	21.8	11.55	
PVD	Giảm	Giảm	25.6	0.99	1,609,637	38.6	18.3	-5.91	
PVS	Giảm	Giảm	19.7	-1.99	2,036,623	23.7	12.5	-4.87	
TCM	Giảm	Giảm	18.9	-0.53	381,059	40.8	16.6	0.00	

TOP 10 CỔ PHIẾU TIỀM NĂNG

Mã CP	Dài hạn	Ngắn hạn	Giá hiện tại	% T3	KLGD TB 2 TUẦN	giá cao nhất 52 tuần	giá thấp nhất 52 tuần	NDDTNN mua ròng	Ghi chú
BMP	Tăng	Tăng	175.5	2.33	136,746	178	97.5	0.00	
CAV	Giảm	Tăng	94	11.9	32,358	114	36.1	1.32	
CTD	Giảm	Giảm	242	-5.84	112,253	272	92	-7.33	
CTI	Tăng	Tăng	31.3	0.32	485,609	31.9	15.4	0.00	
CVT	Tăng	Tăng	47.4	1.28	382,877	49	19.4	0.02	
KDH	Theo Dõi	Tăng	27.1	2.65	194,149	27.5	17.5	-5.37	
SHB	Giảm	Giảm	4.7	-2.08	4,659,903	7.2	4.6	0.00	
SJS	Tăng	Tăng	27.3	3.8	195,612	27.8	18.9	0.00	
SKG	Giảm	Giảm	90.2	0.22	55,794	103	47.1	0.00	
VSC	Theo Dõi	Tăng	73	1.39	119,004	75	47.8	0.00	

NỘI DUNG NỔI BẬT

NHẬN ĐỊNH THỊ TRƯỜNG

THỐNG KÊ

► Nguyễn Việt Dũng**Giám đốc Trung tâm Nghiên cứu**

dungnv_td@vietinbanksc.com.vn

► Đặng Trần Hải Đăng**Phó giám đốc Trung tâm Nghiên cứu**

dangdth@vietinbanksc.com.vn

► Dương Thanh Hà Anh

anhdth@vietinbanksc.com.vn

- Tổng hợp thông tin vĩ mô
- Phân tích kỹ thuật
- Nhận bình luận thị trường

► Nguyễn Thị Thu Hằng

hangntt@vietinbanksc.com.vn

- Ngân hàng/ Bảo hiểm
- Dầu khí
- Bán lẻ/bán buôn
- Cảng biển & Logistics

► Vũ Ánh Nguyệt

nguyetva@vietinbanksc.com.vn

- Dệt may
- Thủy sản
- Tiêu dùng
- Mía đường

► Bùi Hương Liên

lienbh@vietinbanksc.com.vn

- Thép
- Điện
- Vật liệu xây dựng

► Ngô Quốc Hưng

hungnq@vietinbanksc.com.vn

- Bất động sản
- Xây dựng
- Công nghệ

Bản báo cáo này được chuẩn bị cho mục đích duy nhất là cung cấp thông tin và không nhằm đưa ra bất kỳ đề nghị hay hướng dẫn mua bán chứng khoán cụ thể nào. Các quan điểm và khuyến cáo được trình bày trong bản báo cáo này không tính đến sự khác biệt về mục tiêu, nhu cầu, chiến lược và hoàn cảnh cụ thể của từng nhà đầu tư. Ngoài ra, nhà đầu tư cũng ý thức có thể có các xung đột lợi ích ảnh hưởng đến tính khách quan của bản báo cáo này. Nhà đầu tư nên xem báo cáo này như một nguồn tham khảo khi đưa ra quyết định đầu tư và phải chịu toàn bộ trách nhiệm đối với quyết định đầu tư của chính mình. VietinBankSc tuyệt đối không chịu trách nhiệm đối với toàn bộ hay bất kỳ thiệt hại nào, hay sự kiện bị coi là thiệt hại, đối với việc sử dụng toàn bộ hoặc từng phần thông tin hay ý kiến nào của bản báo cáo này.

Toàn bộ các quan điểm thể hiện trong báo cáo này đều là quan điểm cá nhân của người phân tích. Không có bất kỳ một phần thu nhập nào của người phân tích liên quan trực tiếp hoặc gián tiếp đến các khuyến cáo hay quan điểm cụ thể trong bản báo cáo này.

Thông tin sử dụng trong báo cáo này được VietinBankSc thu thập từ những nguồn mà chúng tôi cho là đáng tin cậy. Tuy nhiên, chúng tôi không đảm bảo rằng những thông tin này là hoàn chỉnh hoặc chính xác. Các quan điểm và ước tính trong đánh giá của chúng tôi có giá trị đến ngày ra báo cáo và có thể thay đổi mà không cần báo cáo trước.

Bản báo cáo này được giữ bản quyền và là tài sản của VietinBankSc. Mọi sự sao chép, chuyển giao hoặc sửa đổi trong bất kỳ trường hợp nào mà không có sự đồng ý của VietinBankSc đều trái luật.

Bản quyền thuộc VietinBankSc, 2013. Vui lòng trích nguồn khi sử dụng các thông tin trong bản báo cáo này.