

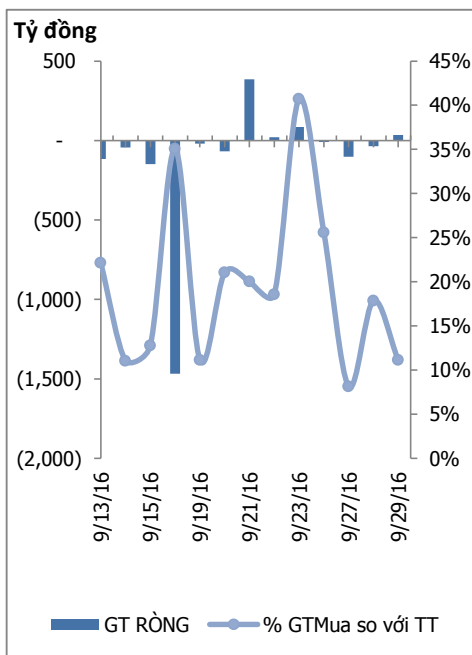
HOSE

VNINDEX	688.55	1.83	0.27%
KLGD	115,920,966	CP	
GTGD	2,852.85	Tỷ	
NĐTNN	34,74	Tỷ	
↑ 118	↓ 121	↔ 53	

HNX

VNINDEX	85.07	0.75	0.89%
KLGD	52,267,856	CP	
GTGD	687.24	Tỷ	
NĐTNN	15,75	Tỷ	
↑ 96	↓ 90	↔ 86	

ĐỒ THỊ GIAO DỊCH NĐTNN



Trung tâm nghiên cứu

VietinBankSc

306 Bà Triệu, Hai Bà Trưng, Hà Nội

Tel: (844) 3974 7952

Fax: (844) 3974 7078

Email: research@vietinbanksc.com.vn

TÂM ĐIỂM

- ▶ Diễn biến chỉ số VN-Index
- ▶ Khối ngoại mua ròng
- ▶ Nhận định thị trường
- ▶ Phân tích kỹ thuật

CP TIÊU BIỂU

- ▶ TOP 10 cổ phiếu vốn hóa
- ▶ TOP 10 cổ phiếu năng động
- ▶ TOP 10 cổ phiếu tiềm năng

TIN NỔI BẬT

- ▶ **HSBC: "Việt Nam vẫn là điểm đến đầu tư hấp dẫn hơn bao giờ hết"**

Báo cáo nhận định của HSBC về kinh tế vĩ mô vừa được đưa ra đánh giá sản xuất và xuất khẩu tiếp tục là hai điểm sáng của nền kinh tế, phản ánh năng lực cạnh tranh của Việt Nam vẫn được duy trì.

Chỉ số PMI cho thấy lĩnh vực sản xuất đã tiếp tục tăng trưởng tháng thứ tám liên tiếp trong bối cảnh một số nước châu Á và hầu hết các nền kinh tế phương Tây đang phải vật lộn để có mức tăng trưởng. Theo đó, chỉ số PMI của ngành sản xuất đã tăng lên 52,2 điểm từ 51,9 điểm của tháng trước.

- ▶ **Bảng Anh trượt giá thê thảm nhất 32 năm**

Theo số liệu thống kê của Bloomberg, bảng Anh hiện là đồng tiền có diễn biến tồi tệ nhất trong số 16 đồng tiền chính trên thị trường tài chính quốc tế. Phiên hôm qua (28/9), bảng giảm 0,2%, xuống còn 1,3 USD đổi 1 bảng và 0,8 bảng đổi 1 euro, giảm 2,3% so với thời điểm 30/6.

- ▶ **Nhà băng sẽ "khó lòng mà hạ lãi suất cho vay"**

Báo cáo nhận định về kinh tế Việt Nam vừa được ngân hàng HSBC công bố cho thấy, mặc dù nền kinh tế toàn cầu đang gặp rất nhiều khó khăn nhưng nhu cầu đối với hàng hóa Việt Nam vẫn khá mạnh mẽ. Tương tự như vậy, Việt Nam vẫn là điểm đến đầu tư hấp dẫn hơn bao giờ hết.

NHẬN ĐỊNH THỊ TRƯỜNG

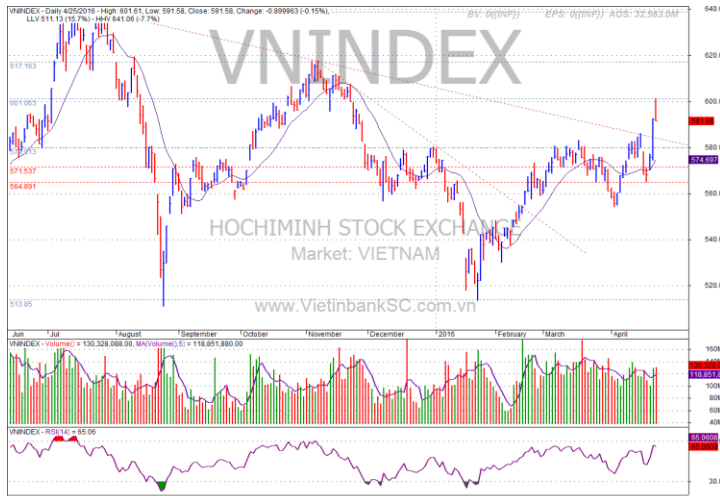
- Đóng cửa phiên giao dịch, VN-Index tăng 1,83 điểm lên 688,55 điểm – nâng chuỗi tăng điểm lên con số 9. HNX-Index cũng tăng 0,75 điểm lên trên 85 điểm.
- Thị trường mở cửa tăng khá mạnh tuy nhiên đến phiên chiều có vẻ khi thị trường đã tăng nóng nhà đầu tư có lãi quyết định chốt lời khiến chỉ số điều chỉnh giảm đo trong 1 khoảng thời gian ngắn và bật tăng trở lại ngay sau đó.
- Nhóm cổ phiếu dầu khí giao dịch khá mạnh, PVD open high và tăng trần trong phiên sáng, cùng với đó PVS cũng có diễn biến tương tự. Các cổ phiếu còn lại của nhóm dầu khí đều tăng điểm khá tốt. Chính vào việc thông tin về dự trữ dầu mỏ cùng với sản lượng dầu mỏ sẽ được đóng băng là nguyên nhân khiến giá dầu tăng mạnh hơn 5%. Đây cũng là thông tin tích cực ảnh hưởng tới tâm lý của nhà đầu tư.
- Thị trường đã tăng nóng trong thời gian vừa qua chính vì vậy nhà đầu tư nên cân nhắc chốt lời trong các phiên tiếp theo, cùng với đó nên theo dõi các cổ phiếu cơ bản khi mà trong thời gian tới kết quả kinh doanh sẽ được hé lộ.

CHIẾN LƯỢC ĐẦU TƯ

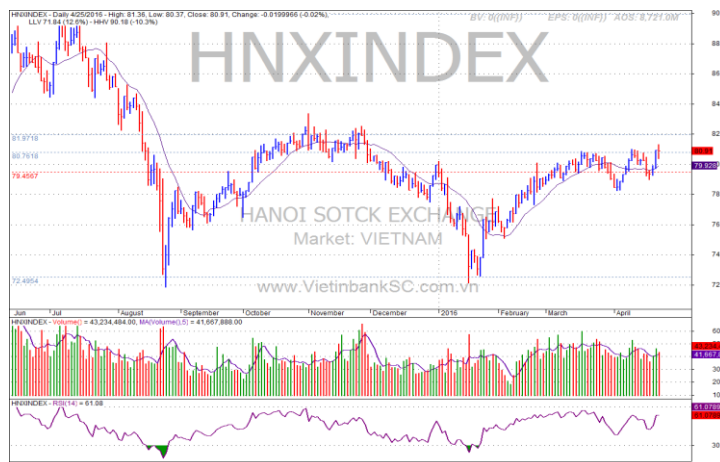
- Ngưỡng 660 đóng vai trò hỗ trợ và 700 đang đóng vai trò là ngưỡng kháng cự. Trong thời gian này, nhà đầu tư nên theo dõi và tránh việc gia tăng tỷ trọng cổ phiếu để tránh các trường hợp xấu có thể xảy ra.

CỔ PHIẾU ĐÁNG CHÚ Ý

- PVD dẫn đầu về thanh khoản với hơn 6 triệu cổ phiếu được khớp lệnh thành công, KBC tiếp tục đứng ở vị trí số 2 với gần 5,5 triệu cổ phiếu.



Ngắn hạn **Trung hạn** **Dài hạn** **Hỗ trợ** **Kháng cự**
 ↓ ↑ ↑ 660 700



Ngắn hạn **Trung hạn** **Dài hạn** **Hỗ trợ** **Kháng cự**
 ↓ ↑ ↑ 84 86

TOP 10 CỔ PHIẾU VỐN HÓA

Mã CP	Dài hạn	Ngắn hạn	Giá hiện tại	% T3	KLGD TB 2 TUẦN	giá cao nhất 52 tuần	giá thấp nhất 52 tuần	NDDTNN mua ròng (Tỷ đồng)	Ghi chú
BID	Giảm	Tăng	17	6.58	1,410,616	25	14.7	0.14	
BVH	Tăng	Tăng	70	2.94	355,037	71.8	44.4	10.72	
FPT	Tăng	Theo Dõi	47.3	-0.94	1,593,684	48.5	37.2	-0.19	
GAS	Tăng	Tăng	73.2	6.86	259,868	70	29.8	-1.14	
HPG	Theo Dõi	Tăng	46.4	0.98	3,943,024	47	20.1	-9.11	
MSN	Giảm	Giảm	68.2	-3.81	539,708	80	58.5	14.07	
MWG	Giảm	Tăng	138.6	2.67	152,918	157	59.5	0.00	
VCB	Giảm	Tăng	38.3	1.86	1,983,338	44	27.6	0.00	
VIC	Giảm	Giảm	45	0.56	900,811	55.5	36	0.00	
VNM	Giảm	Giảm	140	-0.71	2,197,503	156	79	0.00	

TOP 10 CỔ PHIẾU NĂNG ĐỘNG

Mã CP	Dài hạn	Ngắn hạn	Giá hiện tại	% T3	KLGD TB 2 TUẦN	giá cao nhất 52 tuần	giá thấp nhất 52 tuần	NDDTNN mua ròng	Ghi chú
BHS	Tăng	Tăng	17.7	2.91	2,307,720	22.6	14.6	0.00	
FLC	Giảm	Giảm	4.8	-7.16	10,334,162	9.2	4.2	0.11	
GMD	Tăng	Tăng	29.6	2.07	407,869	30.7	20.6	-0.14	
HCM	Giảm	Tăng	29.8	1.71	458,085	38.8	25.4	0.81	
HVG	Giảm	Tăng	10.2	7.59	550,966	15.6	8.2	-0.26	
KBC	Tăng	Tăng	19.3	2.67	6,729,350	19.2	10.3	-10.45	
NT2	Tăng	Tăng	38.5	4.05	895,028	37.8	22.1	12.17	
PVD	Giảm	Tăng	27.1	8.6	1,449,765	38.6	18.3	4.71	
PVS	Tăng	Tăng	21.8	11.22	1,807,557	23.7	12.5	11.10	
TCM	Giảm	Giảm	18.7	0	253,086	40.8	16.6	0.00	

TOP 10 CỔ PHIẾU TIỀM NĂNG

Mã CP	Dài hạn	Ngắn hạn	Giá hiện tại	% T3	KLGD TB 2 TUẦN	giá cao nhất 52 tuần	giá thấp nhất 52 tuần	NDDTNN mua ròng	Ghi chú
BMP	Tăng	Tăng	193.8	8.27	117,192	186.9	98	1.97	
CAV	Giảm	Tăng	98.8	3.89	62,572	114	36.4	-0.05	
CTD	Theo Dõi	Tăng	260	5.48	108,455	272	92.5	5.17	
CTI	Tăng	Giảm	30.2	-2.74	369,499	32.1	15.4	-0.38	
CVT	Tăng	Theo Dõi	48	0.21	367,518	49	19.4	-1.02	
KDH	Theo Dõi	Tăng	27.2	0	222,539	27.5	17.5	-1.36	
SHB	Giảm	Giảm	4.6	0	4,890,255	7.2	4.5	0.00	
SJS	Tăng	Tăng	28.6	5.93	233,039	28.2	18.9	0.00	
SKG	Giảm	Giảm	87	-3.23	58,069	103	48.9	0.00	
VSC	Tăng	Giảm	72.4	-1.9	123,214	75	48.7	0.00	

NỘI DUNG NỔI BẬT

NHẬN ĐỊNH THỊ TRƯỜNG

THỐNG KÊ

► Nguyễn Việt Dũng**Giám đốc Trung tâm Nghiên cứu**

dungnv_td@vietinbanksc.com.vn

► Đặng Trần Hải Đăng**Phó giám đốc Trung tâm Nghiên cứu**

dangdth@vietinbanksc.com.vn

► Dương Thanh Hà Anh

anhdth@vietinbanksc.com.vn

- Tổng hợp thông tin vĩ mô
- Phân tích kỹ thuật
- Nhận bình luận thị trường

► Nguyễn Thị Thu Hằng

hangntt@vietinbanksc.com.vn

- Ngân hàng/ Bảo hiểm
- Dầu khí
- Bán lẻ/bán buôn
- Cảng biển & Logistics

► Vũ Ánh Nguyệt

nguyetva@vietinbanksc.com.vn

- Dệt may
- Thủy sản
- Tiêu dùng
- Mía đường

► Bùi Hương Liên

lienbh@vietinbanksc.com.vn

- Thép
- Điện
- Vật liệu xây dựng

► Ngô Quốc Hưng

hungnq@vietinbanksc.com.vn

- Bất động sản
- Xây dựng
- Công nghệ

Bản báo cáo này được chuẩn bị cho mục đích duy nhất là cung cấp thông tin và không nhằm đưa ra bất kỳ đề nghị hay hướng dẫn mua bán chứng khoán cụ thể nào. Các quan điểm và khuyến cáo được trình bày trong bản báo cáo này không tính đến sự khác biệt về mục tiêu, nhu cầu, chiến lược và hoàn cảnh cụ thể của từng nhà đầu tư. Ngoài ra, nhà đầu tư cũng ý thức có thể có các xung đột lợi ích ảnh hưởng đến tính khách quan của bản báo cáo này. Nhà đầu tư nên xem báo cáo này như một nguồn tham khảo khi đưa ra quyết định đầu tư và phải chịu toàn bộ trách nhiệm đối với quyết định đầu tư của chính mình. VietinBankSc tuyệt đối không chịu trách nhiệm đối với toàn bộ hay bất kỳ thiệt hại nào, hay sự kiện bị coi là thiệt hại, đối với việc sử dụng toàn bộ hoặc từng phần thông tin hay ý kiến nào của bản báo cáo này.

Toàn bộ các quan điểm thể hiện trong báo cáo này đều là quan điểm cá nhân của người phân tích. Không có bất kỳ một phần thu nhập nào của người phân tích liên quan trực tiếp hoặc gián tiếp đến các khuyến cáo hay quan điểm cụ thể trong bản báo cáo này.

Thông tin sử dụng trong báo cáo này được VietinBankSc thu thập từ những nguồn mà chúng tôi cho là đáng tin cậy. Tuy nhiên, chúng tôi không đảm bảo rằng những thông tin này là hoàn chỉnh hoặc chính xác. Các quan điểm và ước tính trong đánh giá của chúng tôi có giá trị đến ngày ra báo cáo và có thể thay đổi mà không cần báo cáo trước.

Bản báo cáo này được giữ bản quyền và là tài sản của VietinBankSc. Mọi sự sao chép, chuyển giao hoặc sửa đổi trong bất kỳ trường hợp nào mà không có sự đồng ý của VietinBankSc đều trái luật.

Bản quyền thuộc VietinBankSc, 2013. Vui lòng trích nguồn khi sử dụng các thông tin trong bản báo cáo này.