

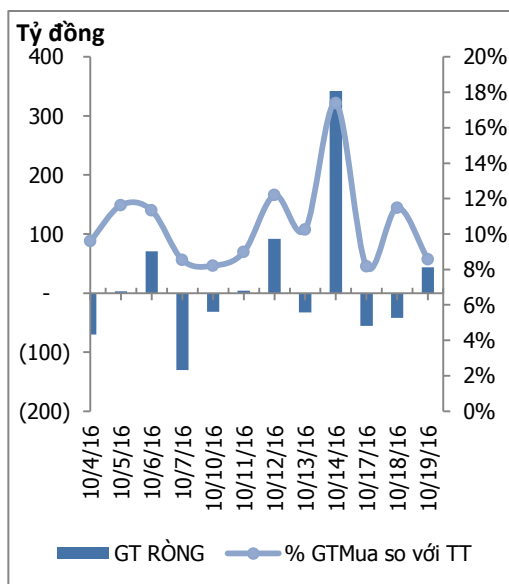
HOSE

VNINDEX **688.89** **6.87** **1.01%**
 KLGD 149,347,013 CP
 GTGD 3,176.55 Tỷ
 NĐTNN 43,64 Tỷ
↑ 124 **↓ 127** **↔ 44**

HNX

HNX **85.54** **0.54** **0.64%**
 KLGD 49,978,155 CP
 GTGD 473.03 Tỷ
 NĐTNN 2,00 Tỷ
↑ 98 **↓ 86** **↔ 70**

ĐỒ THỊ GIAO DỊCH NĐTNN



Trung tâm nghiên cứu VietinBankSc

306 Bà Triệu, Hai Bà Trưng, Hà Nội
 Tel: (844) 3974 7952
 Fax: (844) 3974 7078
 Email: research@vietinbanksc.com.vn

TÂM ĐIỂM

- ▶ Diễn biến chỉ số VN-Index
- ▶ Khối ngoại mua ròng
- ▶ Nhận định thị trường
- ▶ Phân tích kỹ thuật

CP TIÊU BIỂU

- ▶ TOP 10 cổ phiếu vốn hóa
- ▶ TOP 10 cổ phiếu năng động
- ▶ TOP 10 cổ phiếu tiềm năng

TIN NỔI BẬT

▶ Giá dầu thô Mỹ mất mốc 50USD/thùng

Giá dầu thô Mỹ giao tháng 11 giảm 42 cent, tương ứng 0,81%, xuống 49,93USD/thùng trên sàn New York Mercantile Exchange.

Giá dầu Brent giao tháng 11 giảm 44 cent, tương đương 0,83%, xuống 51,51USD/thùng trên sàn ICE Futures Europe.

▶ Giá vàng có phiên tăng thứ hai liên tiếp

Giá vàng miếng SJC niêm yết tại CTCP Vàng bạc đá quý Phú Nhuận (PNJ) sáng nay tại khu vực Hồ Chí Minh, Đà Nẵng, Cần Thơ ở cùng mức giá 35,49 – 35,70 triệu đồng/lượng, tăng 50 nghìn đồng/lượng so với phiên giao dịch cuối ngày hôm qua.

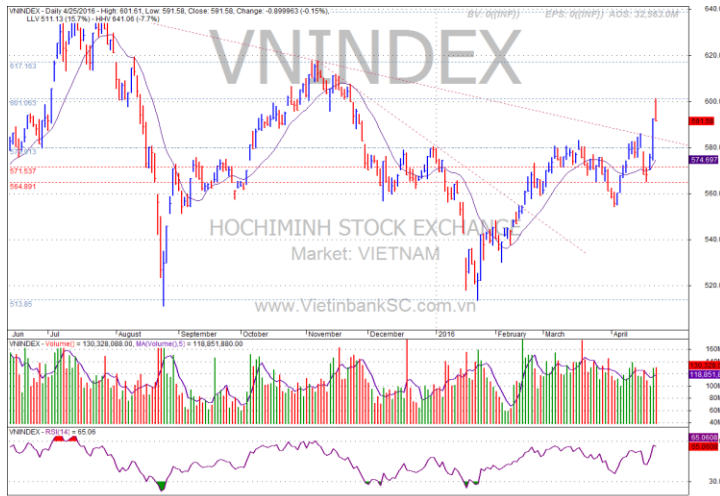
▶ Nợ xấu cao, khó giảm lãi suất

Sáng 17/10, Ủy ban Thường vụ cho ý kiến về tình hình kinh tế xã hội 2016, kế hoạch 2017.

Khác với các lần trước, báo cáo thẩm tra của Ủy ban Kinh tế về nội dung này tách riêng một phần đánh giá về thực hiện các nhiệm vụ, giải pháp theo nghị quyết của Quốc hội.

NHẬN ĐỊNH THỊ TRƯỜNG

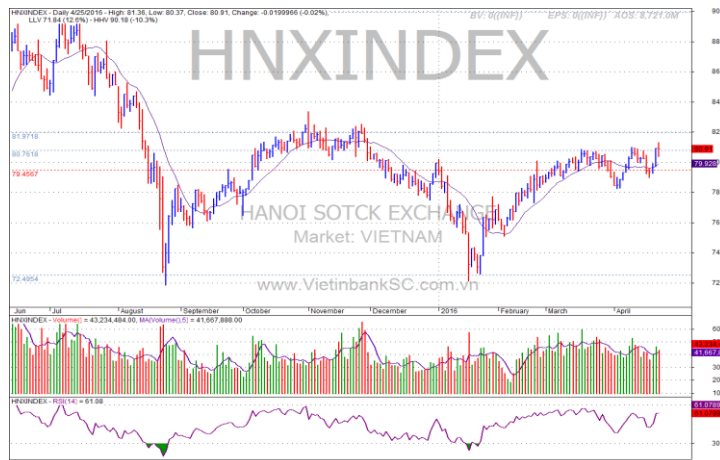
- Đóng cửa phiên giao dịch, VN-Index tăng 6,87 điểm (1,01%) lên 688,89 điểm; HNX-Index tăng 0,53 điểm (0,62%) lên 85,53 điểm. Thanh khoản toàn thị trường đạt 195 triệu đơn vị, tương ứng giá trị 3.607 tỷ đồng.
- Thị trường giao dịch tích cực trong phiên. Các bluechips tăng khá mạnh có thể kể đến VNM, GAS, FPT... giúp thị trường giữ được đà tăng mạnh trong phiên hôm nay. Tuy nhiên VN-Index vẫn chưa thể vượt qua được ngưỡng kháng cự 690.
- Cổ phiếu thép sau thời gian dài giảm mạnh đã có dấu hiệu hồi phục chút ít trong phiên hôm nay.
- Chỉ số VN-Index sẽ cần thêm thời gian để test ngưỡng cản 690 trong thời gian này. Chính vì vậy nhà đầu tư cần theo dõi diễn biến trong phiên để có thể đưa ra quyết định mua bán hợp lý.



Ngắn hạn **Trung hạn** **Dài hạn** **Hỗ trợ** **Kháng cự**
 ↑ ↑ ↓ 660 700

CHIẾN LƯỢC ĐẦU TƯ

- Ngưỡng 660 đóng vai trò hỗ trợ và 700 đang đóng vai trò là ngưỡng kháng cự. Nhà đầu tư nên quan sát diễn biến trong phiên để có thể đưa ra quyết định mua bán phù hợp.



Ngắn hạn **Trung hạn** **Dài hạn** **Hỗ trợ** **Kháng cự**
 ↑ ↑ ↓ 84 86

CỔ PHIẾU ĐÁNG CHÚ Ý

- Khối ngoại đã quay trở lại mua ròng HPG với giá trị lên hơn 43 tỷ đồng.

TOP 10 CỔ PHIẾU VỐN HÓA

Mã CP	Dài hạn	Ngắn hạn	Giá hiện tại	% T3	KLGD TB 2 TUẦN	giá cao nhất 52 tuần	giá thấp nhất 52 tuần	NDDTNN mua ròng (Tỷ đồng)	Ghi chú
BID	Tăng	Tăng	17.7	4.12	1,207,709	24.9	14.7	-3.02	
BVH	Giảm	Giảm	69	-2.82	163,791	74.3	44.4	0.58	
FPT	Giảm	Tăng	43.8	0	1,063,916	48.5	37.7	-0.02	
GAS	Giảm	Giảm	69.1	-2.4	130,096	74.2	29.8	0.69	
HPG	Giảm	Giảm	41.3	2.1	5,953,510	47	20.1	43.15	
MSN	Giảm	Giảm	66.5	-2.49	195,420	80	58.5	-2.69	
MWG	Tăng	Tăng	150.3	1.55	200,357	157	65.5	0.00	
VCB	Giảm	Giảm	36.7	-1.34	1,098,613	44	27.6	0.00	
VIC	Giảm	Tăng	43.8	1.86	465,000	55.5	36	0.00	
VNM	Tăng	Tăng	146	1.39	1,197,013	156	81.4	0.00	

TOP 10 CỔ PHIẾU NĂNG ĐỘNG

Mã CP	Dài hạn	Ngắn hạn	Giá hiện tại	% T3	KLGD TB 2 TUẦN	giá cao nhất 52 tuần	giá thấp nhất 52 tuần	NDDTNN mua ròng	Ghi chú
BHS	Theo Dõi	Theo Dõi	17.4	-0.29	1,159,696	22.6	14.6	0.20	
FLC	Tăng	Giảm	6.1	-4.27	17,780,868	9.2	4.2	0.79	
GMD	Giảm	Giảm	27.5	-0.9	257,085	30.7	23.2	-0.13	
HCM	Giảm	Tăng	28.9	0.7	304,407	38.8	25.4	0.00	
HVG	Tăng	Tăng	11	1.38	1,299,771	15.6	8.2	0.20	
KBC	Giảm	Giảm	18	0.84	4,720,937	19.4	10.3	0.90	
NT2	Giảm	Giảm	36	-1.91	350,169	38.9	23.4	-3.85	
PVD	Tăng	Giảm	26.9	-1.82	1,971,592	38.6	18.3	0.50	
PVS	Theo Dõi	Giảm	20.9	-2.79	1,923,069	23.7	12.5	3.05	
TCM	Giảm	Giảm	18.1	0.84	195,126	39	16.6	0.00	

TOP 10 CỔ PHIẾU TIỀM NĂNG

Mã CP	Dài hạn	Ngắn hạn	Giá hiện tại	% T3	KLGD TB 2 TUẦN	giá cao nhất 52 tuần	giá thấp nhất 52 tuần	NDDTNN mua ròng	Ghi chú
BMP	Tăng	Tăng	205.7	2.85	131,950	205	110	2.18	
CAV	Giảm	Giảm	92	0.22	30,346	114	41.5	-0.02	
CTD	Theo Dõi	Giảm	188	-1.84	132,015	207.2	81.8	-7.80	
CTI	Giảm	Giảm	29.1	-0.51	262,251	32.1	16.1	-0.38	
CVT	Theo Dõi	Tăng	48.1	1.91	261,608	49	19.4	0.01	
KDH	Theo Dõi	Giảm	27.1	-2.52	127,570	28.4	19.3	1.19	
SHB	Giảm	Tăng	5.6	9.8	3,597,370	7.2	4.5	0.00	
SJS	Giảm	Giảm	25	-1.57	140,524	29.1	18.9	0.00	
SKG	Giảm	Theo Dõi	87.5	1.27	27,478	103	53.2	0.00	
VSC	Giảm	Giảm	65.7	-1.65	116,933	75	49.2	0.00	

NỘI DUNG NỔI BẬT

NHẬN ĐỊNH THỊ TRƯỜNG

THỐNG KÊ

► Nguyễn Việt Dũng**Giám đốc Trung tâm Nghiên cứu**

dungnv_td@vietinbanksc.com.vn

► Đặng Trần Hải Đăng**Phó giám đốc Trung tâm Nghiên cứu**

dangdth@vietinbanksc.com.vn

► Dương Thanh Hà Anh

anhdth@vietinbanksc.com.vn

- Tổng hợp thông tin vĩ mô
- Phân tích kỹ thuật
- Nhận bình luận thị trường

► Nguyễn Thị Thu Hằng

hangntt@vietinbanksc.com.vn

- Ngân hàng/ Bảo hiểm
- Dầu khí
- Bán lẻ/bán buôn
- Cảng biển & Logistics

► Vũ Ánh Nguyệt

nguyetva@vietinbanksc.com.vn

- Dệt may
- Thủy sản
- Tiêu dùng
- Mía đường

► Bùi Hương Liên

lienbh@vietinbanksc.com.vn

- Thép
- Điện
- Vật liệu xây dựng

► Ngô Quốc Hưng

hungnq@vietinbanksc.com.vn

- Bất động sản
- Xây dựng
- Công nghệ

Bản báo cáo này được chuẩn bị cho mục đích duy nhất là cung cấp thông tin và không nhằm đưa ra bất kỳ đề nghị hay hướng dẫn mua bán chứng khoán cụ thể nào. Các quan điểm và khuyến cáo được trình bày trong bản báo cáo này không tính đến sự khác biệt về mục tiêu, nhu cầu, chiến lược và hoàn cảnh cụ thể của từng nhà đầu tư. Ngoài ra, nhà đầu tư cũng ý thức có thể có các xung đột lợi ích ảnh hưởng đến tính khách quan của bản báo cáo này. Nhà đầu tư nên xem báo cáo này như một nguồn tham khảo khi đưa ra quyết định đầu tư và phải chịu toàn bộ trách nhiệm đối với quyết định đầu tư của chính mình. VietinBankSc tuyệt đối không chịu trách nhiệm đối với toàn bộ hay bất kỳ thiệt hại nào, hay sự kiện bị coi là thiệt hại, đối với việc sử dụng toàn bộ hoặc từng phần thông tin hay ý kiến nào của bản báo cáo này.

Toàn bộ các quan điểm thể hiện trong báo cáo này đều là quan điểm cá nhân của người phân tích. Không có bất kỳ một phần thu nhập nào của người phân tích liên quan trực tiếp hoặc gián tiếp đến các khuyến cáo hay quan điểm cụ thể trong bản báo cáo này.

Thông tin sử dụng trong báo cáo này được VietinBankSc thu thập từ những nguồn mà chúng tôi cho là đáng tin cậy. Tuy nhiên, chúng tôi không đảm bảo rằng những thông tin này là hoàn chỉnh hoặc chính xác. Các quan điểm và ước tính trong đánh giá của chúng tôi có giá trị đến ngày ra báo cáo và có thể thay đổi mà không cần báo cáo trước.

Bản báo cáo này được giữ bản quyền và là tài sản của VietinBankSc. Mọi sự sao chép, chuyển giao hoặc sửa đổi trong bất kỳ trường hợp nào mà không có sự đồng ý của VietinBankSc đều trái luật.

Bản quyền thuộc VietinBankSc, 2013. Vui lòng trích nguồn khi sử dụng các thông tin trong bản báo cáo này.