

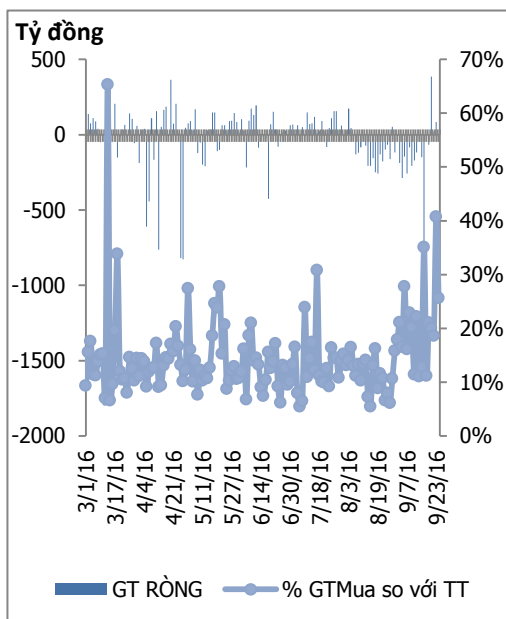
HOSE

VNINDEX	678.02	-6.81	-0.99%
KLGD	125,471,958	CP	
GTGD	2,487.60	Tỷ	
NĐTNN	-31,96	Tỷ	
↑ 75	↓ 178	↔ 43	

HNX

VNINDEX	82.88	-1.32	-1.57%
KLGD	42,379,904	CP	
GTGD	408.52	Tỷ	
NĐTNN	3,02	Tỷ	
↑ 67	↓ 134	↔ 56	

ĐỒ THỊ GIAO DỊCH NĐTNN



Trung tâm nghiên cứu

VietinBankSc

306 Bà Triệu, Hai Bà Trưng, Hà Nội

Tel: (844) 3974 7952

Fax: (844) 3974 7078

Email: research@vietinbanksc.com.vn

TÂM ĐIỂM

- ▶ Diễn biến chỉ số VN-Index
- ▶ Khởi ngoại mua ròng
- ▶ Nhận định thị trường
- ▶ Phân tích kỹ thuật

CP TIÊU BIỂU

- ▶ TOP 10 cổ phiếu vốn hóa
- ▶ TOP 10 cổ phiếu năng động
- ▶ TOP 10 cổ phiếu tiềm năng

TIN NỔI BẬT

- ▶ **Nhà nước vẫn nắm hơn 90% vốn tại 15 tập đoàn, tổng công ty lớn**

Hiện nay Nhà nước vẫn nắm giữ trên 90% vốn điều lệ tại 70 doanh nghiệp, bao gồm 15 tập đoàn, tổng công ty lớn. Vốn Nhà nước còn lại tại Tổng công ty Lilama hiện lớn nhất, chiếm đến 98%, tiếp đó là Tổng công ty Hàng không Việt Nam với tỷ lệ giữ vốn 95,5%

- ▶ **Đề xuất hai phương án về đấu giá nợ xấu**

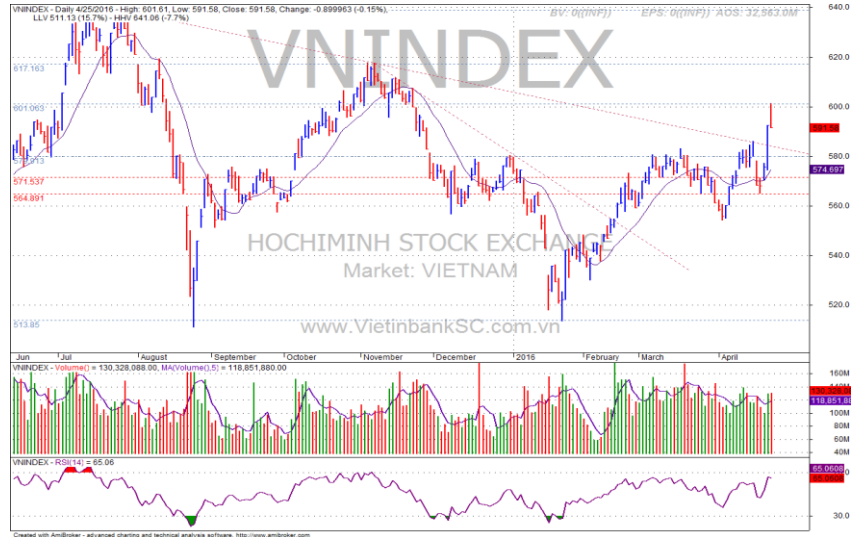
Trong bản báo cáo tiếp thu, chỉnh lý, giải trình dự án Luật đấu giá tài sản trình Quốc Hội, Ủy ban thường vụ Quốc Hội đã có những ý kiến liên quan đến quy định về đấu giá nợ xấu và tài sản đảm bảo của khoản nợ xấu của VAMC và các công ty quản lý tài sản khác.

- ▶ **9 tháng, VNM lãi hơn 9.000 tỷ đồng, chuẩn bị cán đích 2 tỷ USD doanh thu**

Tính chung 9 tháng đầu năm, VNM đạt doanh thu 35.127 tỷ đồng, tăng 17,6% so với cùng kỳ và hoàn thành 78,83% kế hoạch năm (44.560 tỷ đồng); lợi nhuận trước thuế 9.033 tỷ đồng, tăng 27,57% so với cùng kỳ và hoàn thành 90,15% kế hoạch năm (10.020 tỷ đồng).

NHẬN ĐỊNH THỊ TRƯỜNG

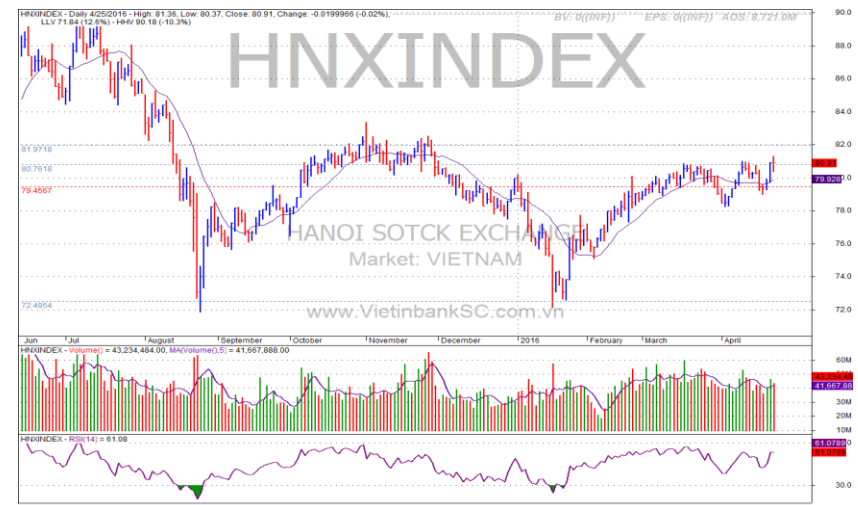
- Thị trường có phiên giảm thứ 3 liên tiếp, đóng cửa ở mức 678.02 điểm, giảm 6,81 điểm (-0,99%) với 75 mã tăng, trong khi có tới 178 mã giảm. Tổng khối lượng giao dịch đạt 125,47 triệu đơn vị, giá trị 2.487,6 tỷ đồng, trong đó giao dịch thỏa thuận đóng góp 33,44 triệu đơn vị, giá trị 646,94 tỷ đồng.
- Bất chấp kết quả kinh doanh ấn tượng, VNM vẫn bị kéo xuống mức thấp nhất ngày và là tác nhân chính khiến VN-Index giảm sâu trong phiên giao dịch đầu tuần mới, xuyên thủng ngưỡng hỗ trợ 680 điểm.
- Việc các Bluechips như VNM, MWG, CTD, VCB, HPG, GAS, BMP...đồng loạt giảm sâu trong phiên hôm nay đã ảnh hưởng tiêu cực tới thị trường chung. Bên cạnh đó, hàng loạt cổ phiếu có tính cơ bản tốt như VCS, CVT, CSV, GIL, DNP, DQC, INN...cũng giảm mạnh càng khiến thị trường thêm phần ảm đạm



Ngắn hạn ↓ **Trung hạn** ↑ **Dài hạn** ↑ **Hỗ trợ** 664 **Kháng cự** 708

CHIẾN LƯỢC ĐẦU TƯ

- Ngưỡng 665 đóng vai trò hỗ trợ và 708 đang đóng vai trò là ngưỡng kháng cự. Nhà đầu tư nên giảm tỷ trọng cổ phiếu tuy nhiên khả năng thị trường sẽ có hồi phục kỹ thuật ở ngưỡng 676 điểm.



Ngắn hạn ↓ **Trung hạn** ↑ **Dài hạn** ↑ **Hỗ trợ** 81 **Kháng cự** 88

CỔ PHIẾU ĐÁNG CHÚ Ý

- Cổ phiếu cao su, thép nhìn chung có giao dịch tích cực hơn so với mặt bằng chung của thị trường với nhiều mã tăng điểm như PHR, DPR, HRC, VHG, TIS, TLH, NKG, POM....

TOP 10 CỔ PHIẾU VỐN HÓA

Mã CP	Dài hạn	Ngắn hạn	Giá hiện tại	% T3	KLGD TB 2 TUẦN	giá cao nhất 52 tuần	giá thấp nhất 52 tuần	NDDTNN mua ròng (Tỷ đồng)	Ghi chú
BID	Tăng	Tăng	17.6	-0.28	1,626,431	24.9	14.7	-6.56	
BVH	Giảm	Giảm	68	-1.45	106,708	74.3	44.4	0.42	
FPT	Giảm	Giảm	43.2	-1.48	799,622	48.5	37.7	-0.43	
GAS	Giảm	Giảm	68.1	-1.45	140,949	74.2	29.8	2.45	
HPG	Giảm	Giảm	40.2	-2.55	4,424,581	47	20.1	55.44	
MSN	Giảm	Giảm	66	-0.75	128,841	80	58.5	-1.48	
MWG	Tăng	Giảm	145.5	-3.19	209,332	157	65.5	0.00	
VCB	Giảm	Giảm	36.1	-1.63	989,083	44	27.6	-5.29	
VIC	Giảm	Giảm	43	-1.83	508,516	55.5	36	1.45	
VNM	Giảm	Giảm	141	-3.42	1,184,758	156	81.4	-83.94	

TOP 10 CỔ PHIẾU NĂNG ĐỘNG

Mã CP	Dài hạn	Ngắn hạn	Giá hiện tại	% T3	KLGD TB 2 TUẦN	giá cao nhất 52 tuần	giá thấp nhất 52 tuần	NDDTNN mua ròng	Ghi chú
BHS	Giảm	Giảm	17.4	0	1,119,879	22.6	14.6	0.19	
FLC	Tăng	Theo Dõi	6.2	2.15	#####	9.2	4.2	-0.02	
GMD	Giảm	Giảm	27.4	-0.54	230,149	30.7	23.2	-0.30	
HCM	Giảm	Giảm	28.4	-1.73	308,923	38.8	25.4	0.00	
HVG	Tăng	Theo Dõi	11.1	0.45	1,366,161	15.1	8.2	-0.06	
KBC	Giảm	Giảm	17.9	-0.28	3,909,070	19.4	10.3	0.09	
NT2	Giảm	Giảm	34.7	-3.61	395,807	38.9	23.4	-1.04	
PVD	Giảm	Giảm	26	-3.35	1,396,249	38.6	18.3	3.23	
PVS	Giảm	Giảm	19.9	-4.78	1,729,678	23.7	12.5	4.03	
TCM	Giảm	Giảm	17.5	-3.31	198,579	37.9	16.6	-0.01	

TOP 10 CỔ PHIẾU TIỀM NĂNG

Mã CP	Dài hạn	Ngắn hạn	Giá hiện tại	% T3	KLGD TB 2 TUẦN	giá cao nhất 52 tuần	giá thấp nhất 52 tuần	NDDTNN mua ròng	Ghi chú
BMP	Theo Dõi	Giảm	200	-2.77	107,073	208	110	10.68	
CAV	Tăng	Tăng	94.2	2.39	30,810	114	41.5	0.00	
CTD	Giảm	Giảm	170	-9.57	159,272	207.2	81.8	-18.07	
CTI	Giảm	Giảm	28.7	-1.54	260,562	32.1	16.1	3.45	
CVT	Giảm	Giảm	42.4	-11.85	385,566	49	19.4	0.09	
KDH	Giảm	Giảm	21	-22.51	126,487	28.4	19.3	0.00	
SHB	Tăng	Tăng	5.6	0	4,500,786	7.2	4.5	-0.06	
SJS	Giảm	Giảm	24	-4	121,972	29.1	18.9	-1.06	
SKG	Giảm	Giảm	86.5	-1.14	25,377	103	53.2	0.22	
VSC	Giảm	Giảm	62.5	-4.87	74,726	75	49.2	-0.11	

NỘI DUNG NỔI BẬT

NHẬN ĐỊNH THỊ TRƯỜNG

THỐNG KÊ

► Nguyễn Việt Dũng**Giám đốc Trung tâm Nghiên cứu**

dungnv_td@vietinbanksc.com.vn

► Đặng Trần Hải Đăng**Phó giám đốc Trung tâm Nghiên cứu**

dangdth@vietinbanksc.com.vn

► Dương Thanh Hà Anh

anhdth@vietinbanksc.com.vn

- Tổng hợp thông tin vĩ mô
- Phân tích kỹ thuật
- Nhận bình luận thị trường

► Nguyễn Thị Thu Hằng

hangntt@vietinbanksc.com.vn

- Ngân hàng/ Bảo hiểm
- Dầu khí
- Bán lẻ/bán buôn
- Cảng biển & Logistics

► Vũ Ánh Nguyệt

nguyetva@vietinbanksc.com.vn

- Dệt may
- Thủy sản
- Tiêu dùng
- Mía đường

► Bùi Hương Liên

lienbh@vietinbanksc.com.vn

- Thép
- Điện
- Vật liệu xây dựng

► Ngô Quốc Hưng

hungnq@vietinbanksc.com.vn

- Bất động sản
- Xây dựng
- Công nghệ

Bản báo cáo này được chuẩn bị cho mục đích duy nhất là cung cấp thông tin và không nhằm đưa ra bất kỳ đề nghị hay hướng dẫn mua bán chứng khoán cụ thể nào. Các quan điểm và khuyến cáo được trình bày trong bản báo cáo này không tính đến sự khác biệt về mục tiêu, nhu cầu, chiến lược và hoàn cảnh cụ thể của từng nhà đầu tư. Ngoài ra, nhà đầu tư cũng ý thức có thể có các xung đột lợi ích ảnh hưởng đến tính khách quan của bản báo cáo này. Nhà đầu tư nên xem báo cáo này như một nguồn tham khảo khi đưa ra quyết định đầu tư và phải chịu toàn bộ trách nhiệm đối với quyết định đầu tư của chính mình. VietinBankSc tuyệt đối không chịu trách nhiệm đối với toàn bộ hay bất kỳ thiệt hại nào, hay sự kiện bị coi là thiệt hại, đối với việc sử dụng toàn bộ hoặc từng phần thông tin hay ý kiến nào của bản báo cáo này.

Toàn bộ các quan điểm thể hiện trong báo cáo này đều là quan điểm cá nhân của người phân tích. Không có bất kỳ một phần thu nhập nào của người phân tích liên quan trực tiếp hoặc gián tiếp đến các khuyến cáo hay quan điểm cụ thể trong bản báo cáo này.

Thông tin sử dụng trong báo cáo này được VietinBankSc thu thập từ những nguồn mà chúng tôi cho là đáng tin cậy. Tuy nhiên, chúng tôi không đảm bảo rằng những thông tin này là hoàn chỉnh hoặc chính xác. Các quan điểm và ước tính trong đánh giá của chúng tôi có giá trị đến ngày ra báo cáo và có thể thay đổi mà không cần báo cáo trước.

Bản báo cáo này được giữ bản quyền và là tài sản của VietinBankSc. Mọi sự sao chép, chuyển giao hoặc sửa đổi trong bất kỳ trường hợp nào mà không có sự đồng ý của VietinBankSc đều trái luật.

Bản quyền thuộc VietinBankSc, 2013. Vui lòng trích nguồn khi sử dụng các thông tin trong bản báo cáo này.