

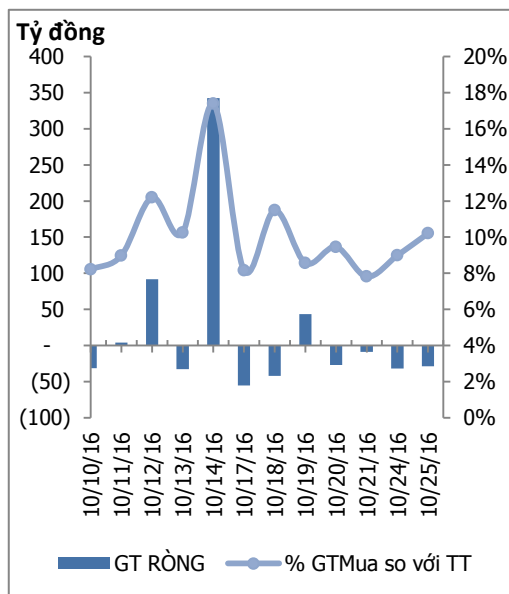
HOSE

VNINDEX	676.18	-1.84	-0.27%
KLGD	127,870,459	CP	
GTGD	2,239.25	Tỷ	
NĐTNN	-28,73	Tỷ	
↑ 94	↓ 144	↔ 53	

HNX

HNX	82.82	-0.06	-0.07%
KLGD	38,779,961	CP	
GTGD	388.01	Tỷ	
NĐTNN	11,66	Tỷ	
↑ 94	↓ 106	↔ 57	

ĐỒ THỊ GIAO DỊCH NĐTNN



Trung tâm nghiên cứu

VietinBankSc

306 Bà Triệu, Hai Bà Trưng, Hà Nội

Tel: (844) 3974 7952

Fax: (844) 3974 7078

Email: research@vietinbanksc.com.vn

TÂM ĐIỂM

- ▶ Diễn biến chỉ số VN-Index
- ▶ Khối ngoại mua ròng
- ▶ Nhận định thị trường
- ▶ Phân tích kỹ thuật

CP TIÊU BIỂU

- ▶ TOP 10 cổ phiếu vốn hóa
- ▶ TOP 10 cổ phiếu năng động
- ▶ TOP 10 cổ phiếu tiềm năng

TIN NỔI BẬT

▶ Giá dầu sập 2% khi Iraq xin rút khỏi thỏa thuận của OPEC

Giá dầu thô Mỹ giao tháng 12 giảm 33 cent, tương đương 0,7% xuống chốt tại 50,52 điểm trên Sở giao dịch chứng khoán New York Mercantile.

Giá dầu thô Brent giao tháng 12 giảm 30 cent, tương đương 0,6%, xuống chốt tại 51,48USD/oz thùng trên sàn ICE Future Europe.

▶ Trong nước tồn kho, nhập triệu tấn than Trung Quốc giá đắt?

Theo thống kê của Tổng cục Hải quan, Việt Nam đã nhập khẩu hơn 9,7 triệu tấn than, tổng giá trị kim ngạch lên tới hơn 600 triệu USD trong 8 tháng đầu năm. Trước đó, cả năm 2015, Việt Nam chỉ phải nhập 500.000 tấn phục vụ nhu cầu trong nước.

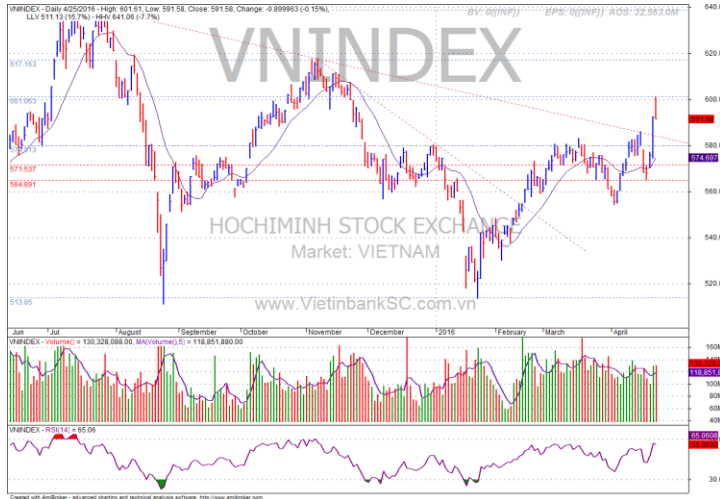
Dù là thị trường nhập khẩu lớn nhất nhưng giá than nhập từ Nga khá thấp, khoảng 63 USD/tấn. Trong khi đó, giá mỗi tấn than nhập từ Trung Quốc lên tới 71 USD.

▶ Giá vàng tiếp tục giảm

Giá vàng miếng SJC niêm yết tại CTCP Vàng bạc đá quý Phú Nhuận (PNJ) sáng nay tại khu vực Hồ Chí Minh, Đà Nẵng, Cần Thơ tính ở cùng mức giá 35,47 – 35,67 triệu đồng/lượng, giá bán ra giảm 30 nghìn đồng/lượng so với cuối phiên chiều hôm qua.

NHẬN ĐỊNH THỊ TRƯỜNG

- Đóng cửa phiên giao dịch, VN-Index giảm 1,84 điểm (0,27%) xuống 676,18 điểm; HNX-Index giảm 0,06 điểm (0,07%) xuống 82,82 điểm.
- Thị trường tiếp tục giảm sâu trong phiên nhưng ngay sau đó đã cho dấu hiệu hồi phục trở lại. Tuy nhiên, kết thúc phiên giao dịch vẫn đóng cửa giảm điểm cùng với đó giao dịch trong phiên tiếp tục cho thấy dấu hiệu ảm đạm.
- Cổ phiếu được khá vững, khi mà hầu hết đều đóng cửa tăng điểm khá mạnh.
- Hiện tại, chỉ số VN-Index đang cho dấu hiệu giảm trong ngắn hạn chính vì vậy đây là thời điểm nhà đầu tư nên đưa về trạng thái tiền mặt để tránh nhận vào rủi ro.



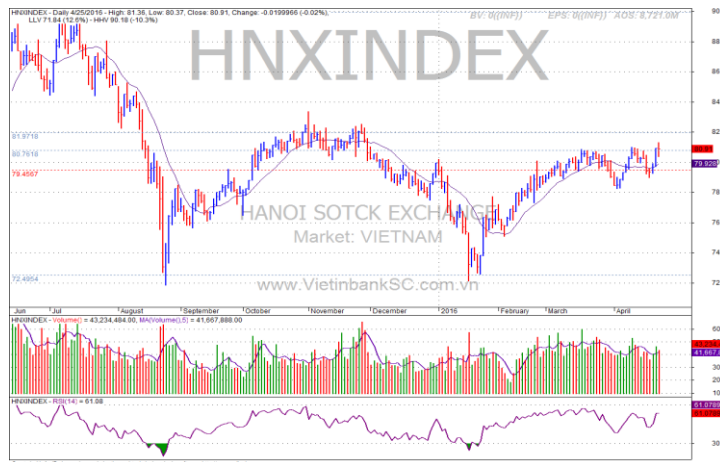
Ngắn hạn Trung hạn Dài hạn Hỗ trợ Kháng cự
 ↓ ↓ ↓ **660 700**

CHIẾN LƯỢC ĐẦU TƯ

- Ngưỡng 660 đóng vai trò hỗ trợ và 700 đang đóng vai trò là ngưỡng kháng cự. Nhà đầu tư nên quan sát diễn biến trong phiên để có thể đưa ra quyết định mua bán phù hợp.

CỔ PHIẾU ĐÁNG CHÚ Ý

- FLC dẫn đầu về thanh khoản với gần 11,2 triệu cổ phiếu được khớp lệnh thành công, ITA cũng đứng ngay sau với 9,9 triệu cổ phiếu. ROS tiếp tục tăng trần lên mức 72.200 đồng.



Ngắn hạn Trung hạn Dài hạn Hỗ trợ Kháng cự
 ↓ ↓ ↓ **84 86**

TOP 10 CỔ PHIẾU VỐN HÓA

Mã CP	Dài hạn	Ngắn hạn	Giá hiện tại	% T3	KLGD TB 2 TUẦN	giá cao nhất 52 tuần	giá thấp nhất 52 tuần	NDDTNN mua ròng (Tỷ đồng)	Ghi chú
BID	Tăng	Tăng	17.6	3.53	1,624,005	24.9	14.7	-6.08	
BVH	Giảm	Giảm	68.2	0.29	129,156	74.3	44.4	1.46	
FPT	Giảm	Giảm	43.4	-0.46	1,028,470	48.5	37.7	0.06	
GAS	Giảm	Giảm	69	0.73	133,270	74.2	29.8	5.40	
HPG	Giảm	Giảm	41	0.74	5,411,960	47	20.1	24.17	
MSN	Giảm	Giảm	66.3	-0.6	136,916	80	58.5	-5.87	
MWG	Tăng	Tăng	151	0.67	202,619	157	65.5	-0.06	
VCB	Giảm	Tăng	36.7	0.69	1,043,195	44	27.6	0.00	
VIC	Giảm	Giảm	43	0.23	458,406	55.5	36	0.00	
VNM	Tăng	Theo Dõi	144.2	0.14	1,243,694	156	81.4	0.00	

TOP 10 CỔ PHIẾU NĂNG ĐỘNG

Mã CP	Dài hạn	Ngắn hạn	Giá hiện tại	% T3	KLGD TB 2 TUẦN	giá cao nhất 52 tuần	giá thấp nhất 52 tuần	NDDTNN mua ròng	Ghi chú
BHS	Theo Dõi	Giảm	17.5	0.58	1,115,889	22.6	14.6	0.07	
FLC	Tăng	Tăng	6.4	6.33	17,594,740	9.2	4.2	0.01	
GMD	Giảm	Giảm	27.4	-0.72	251,591	30.7	23.2	-0.04	
HCM	Giảm	Tăng	28.9	0.87	292,201	38.8	25.4	0.00	
HVG	Tăng	Giảm	11.1	-0.45	1,442,482	15.2	8.2	-0.29	
KBC	Giảm	Tăng	18	2.85	3,942,586	19.4	10.3	0.31	
NT2	Giảm	Giảm	35	-4.11	400,674	38.9	23.4	-1.07	
PVD	Theo Dõi	Giảm	26.4	-2.04	1,651,879	38.6	18.3	5.33	
PVS	Giảm	Giảm	20.6	-2.37	1,875,179	23.7	12.5	7.41	
TCM	Giảm	Giảm	17.7	-3.01	191,583	38.3	16.6	0.00	

TOP 10 CỔ PHIẾU TIỀM NĂNG

Mã CP	Dài hạn	Ngắn hạn	Giá hiện tại	% T3	KLGD TB 2 TUẦN	giá cao nhất 52 tuần	giá thấp nhất 52 tuần	NDDTNN mua ròng	Ghi chú
BMP	Theo Dõi	Giảm	203.3	0.15	117,601	208	110	-0.18	
CAV	Theo Dõi	Tăng	94.4	3.74	26,254	114	41.5	-28.55	
CTD	Giảm	Giảm	176	-5.88	149,343	207.2	81.8	-18.77	
CTI	Giảm	Giảm	28.8	-1.71	274,797	32.1	16.1	0.22	
CVT	Giảm	Giảm	44.6	-6.69	372,781	49	19.4	-0.05	
KDH	Giảm	Giảm	21.1	-23.55	141,825	28.4	19.3	0.01	
SHB	Tăng	Tăng	5.6	9.8	4,319,841	7.2	4.5	0.00	
SJS	Giảm	Giảm	24.6	-3.33	129,170	29.1	18.9	0.00	
SKG	Giảm	Giảm	86.8	0.7	25,355	103	53.2	0.00	
VSC	Giảm	Giảm	63.5	-3.35	81,096	75	49.2	0.00	

NỘI DUNG NỔI BẬT

NHẬN ĐỊNH THỊ TRƯỜNG

THỐNG KÊ

► Nguyễn Việt Dũng**Giám đốc Trung tâm Nghiên cứu**

dungnv_td@vietinbanksc.com.vn

► Đặng Trần Hải Đăng**Phó giám đốc Trung tâm Nghiên cứu**

dangdth@vietinbanksc.com.vn

► Dương Thanh Hà Anh

anhdth@vietinbanksc.com.vn

- Tổng hợp thông tin vĩ mô
- Phân tích kỹ thuật
- Nhận bình luận thị trường

► Nguyễn Thị Thu Hằng

hangntt@vietinbanksc.com.vn

- Ngân hàng/ Bảo hiểm
- Dầu khí
- Bán lẻ/bán buôn
- Cảng biển & Logistics

► Vũ Ánh Nguyệt

nguyetva@vietinbanksc.com.vn

- Dệt may
- Thủy sản
- Tiêu dùng
- Mía đường

► Bùi Hương Liên

lienbh@vietinbanksc.com.vn

- Thép
- Điện
- Vật liệu xây dựng

► Ngô Quốc Hưng

hungnq@vietinbanksc.com.vn

- Bất động sản
- Xây dựng
- Công nghệ

Bản báo cáo này được chuẩn bị cho mục đích duy nhất là cung cấp thông tin và không nhằm đưa ra bất kỳ đề nghị hay hướng dẫn mua bán chứng khoán cụ thể nào. Các quan điểm và khuyến cáo được trình bày trong bản báo cáo này không tính đến sự khác biệt về mục tiêu, nhu cầu, chiến lược và hoàn cảnh cụ thể của từng nhà đầu tư. Ngoài ra, nhà đầu tư cũng ý thức có thể có các xung đột lợi ích ảnh hưởng đến tính khách quan của bản báo cáo này. Nhà đầu tư nên xem báo cáo này như một nguồn tham khảo khi đưa ra quyết định đầu tư và phải chịu toàn bộ trách nhiệm đối với quyết định đầu tư của chính mình. VietinBankSc tuyệt đối không chịu trách nhiệm đối với toàn bộ hay bất kỳ thiệt hại nào, hay sự kiện bị coi là thiệt hại, đối với việc sử dụng toàn bộ hoặc từng phần thông tin hay ý kiến nào của bản báo cáo này.

Toàn bộ các quan điểm thể hiện trong báo cáo này đều là quan điểm cá nhân của người phân tích. Không có bất kỳ một phần thu nhập nào của người phân tích liên quan trực tiếp hoặc gián tiếp đến các khuyến cáo hay quan điểm cụ thể trong bản báo cáo này.

Thông tin sử dụng trong báo cáo này được VietinBankSc thu thập từ những nguồn mà chúng tôi cho là đáng tin cậy. Tuy nhiên, chúng tôi không đảm bảo rằng những thông tin này là hoàn chỉnh hoặc chính xác. Các quan điểm và ước tính trong đánh giá của chúng tôi có giá trị đến ngày ra báo cáo và có thể thay đổi mà không cần báo cáo trước.

Bản báo cáo này được giữ bản quyền và là tài sản của VietinBankSc. Mọi sự sao chép, chuyển giao hoặc sửa đổi trong bất kỳ trường hợp nào mà không có sự đồng ý của VietinBankSc đều trái luật.

Bản quyền thuộc VietinBankSc, 2013. Vui lòng trích nguồn khi sử dụng các thông tin trong bản báo cáo này.