

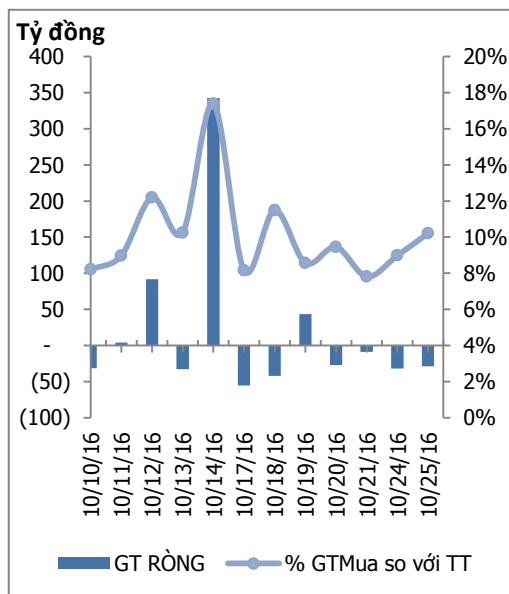
HOSE

VNINDEX	682.25	5.35	0.79%
KLGD	117,262,452	CP	
GTGD	2,075.17	Tỷ	
NĐTNN	87,66	Tỷ	
↑ 152	↓ 89	↔ 51	

HNX

HNX	83.04	0.35	0.43%
KLGD	42,201,259	CP	
GTGD	406.68	Tỷ	
NĐTNN	1,72	Tỷ	
↑ 103	↓ 92	↔ 62	

ĐỒ THỊ GIAO DỊCH NĐTNN



Trung tâm nghiên cứu

VietinBankSc

306 Bà Triệu, Hai Bà Trưng, Hà Nội

Tel: (844) 3974 7952

Fax: (844) 3974 7078

Email: research@vietinbanksc.com.vn

TÂM ĐIỂM

- ▶ Diễn biến chỉ số VN-Index
- ▶ Khối ngoại mua ròng
- ▶ Nhận định thị trường
- ▶ Phân tích kỹ thuật

CP TIÊU BIỂU

- ▶ TOP 10 cổ phiếu vốn hóa
- ▶ TOP 10 cổ phiếu năng động
- ▶ TOP 10 cổ phiếu tiềm năng

TIN NỔI BẬT

- ▶ **Mỹ có kết luận cuối cùng việc điều tra chống bán phá ống thép cuộn cacbon nhập từ Việt Nam**

Cục Quản lý cạnh tranh (Bộ Công Thương) cho biết, ngày 25/10/2016, Bộ Thương mại Hoa Kỳ (DOC) đã ban hành kết luận cuối cùng vụ việc điều tra chống bán phá giá, chống trợ cấp đối với đối với sản phẩm Ống thép cuộn cacbon (Circular Welded Carbon-Quality Steel Pipe - CWP) nhập khẩu từ Oman, Các Tiểu vương quốc Ả Rập Thống nhất (UAE), Pakistan và Việt Nam.

- ▶ **Giá cao su thiên nhiên tăng tới hơn 70%**

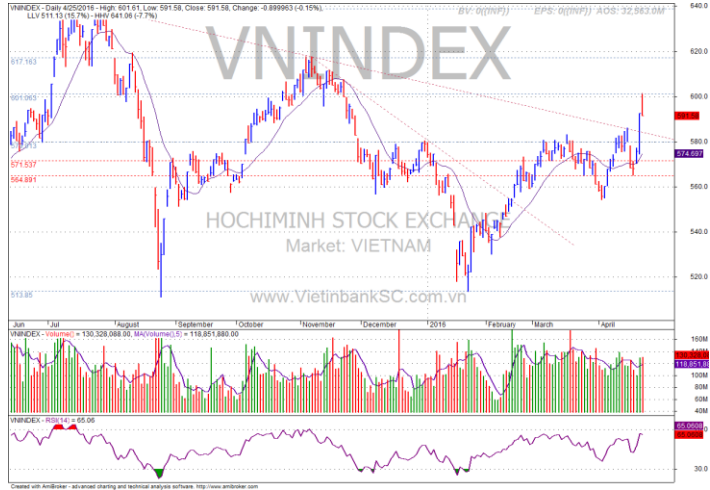
Trái với tình trạng ảm đạm thường thấy suốt thời gian dài, những tháng gần đây, giá cao su xuất khẩu đang có dấu hiệu phục hồi khi giá cao su thiên nhiên tăng hơn 70% so với cùng kỳ năm ngoái, đạt mức 37 - 38 triệu đồng/tấn.

- ▶ **Thép cuộn nhập về ô ạt, nghi lẩn tránh thuế tự vệ**

Thời gian gần đây, Hiệp hội Thép Việt Nam (VSA) nhận được thông tin phản ánh về việc nhập khẩu ô ạt thép cuộn vào Việt Nam, đặc biệt là loại thép cuộn mã HS 7213.91.90 nghi ngờ để lẩn tránh thuế tự vệ thương mại.

NHẬN ĐỊNH THỊ TRƯỜNG

- Đóng cửa phiên giao dịch, VN-Index tăng 5,35 điểm (0,79%) lên 682,25 điểm. HNX-Index tăng 0,35 điểm (0,43%) lên mốc 83,04 điểm.
- Cổ phiếu bluechips hoạt động khá tích cực, thêm vào đó thanh khoản đã được cải thiện đáng kể trong phiên hôm nay. Chỉ tiếng riêng ROS đã đóng góp 1,19 điểm vào Index tiếp đó là cổ phiếu ngân hàng.
- Nhóm cổ phiếu cao su đang được nhà đầu tư quan tâm khá nhiều, tuy nhiên nhà đầu tư cũng nên xem xét để có thể chốt lời trong thời gian tới.
- Hiện tại, chỉ số VN-Index đang cho dấu hiệu giảm trong ngắn hạn chính vì vậy đây là thời điểm nhà đầu tư nên đưa về trạng thái tiền mặt để tránh nhận vào rủi ro.



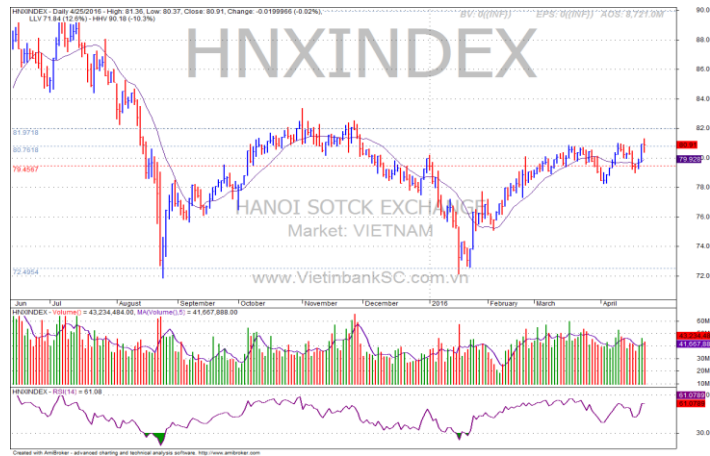
Ngắn hạn **Trung hạn** **Dài hạn** **Hỗ trợ** **Kháng cự**
 ↓ ↓ ↓ **660** **700**

CHIẾN LƯỢC ĐẦU TƯ

- Ngưỡng 660 đóng vai trò hỗ trợ và 700 đang đóng vai trò là ngưỡng kháng cự. Nhà đầu tư nên quan sát diễn biến trong phiên để có thể đưa ra quyết định mua bán phù hợp.

CỔ PHIẾU ĐÁNG CHÚ Ý

- FLC dẫn đầu về thanh khoản với gần 15 triệu cổ phiếu được khớp lệnh thành công, ITA cũng đứng ở vị trí số 2 với 10,2 triệu cổ phiếu, dòng tiền đang có xu hướng chạy vào các cổ phiếu đầu cơ trong thời gian này.



Ngắn hạn **Trung hạn** **Dài hạn** **Hỗ trợ** **Kháng cự**
 ↓ ↓ ↓ **84** **86**

TOP 10 CỔ PHIẾU VỐN HÓA

Mã CP	Dài hạn	Ngắn hạn	Giá hiện tại	% T3	KLGD TB 2 TUẦN	giá cao nhất 52 tuần	giá thấp nhất 52 tuần	NDDTNN mua ròng (Tỷ đồng)	Ghi chú
BID	Giảm	Giảm	17.1	-2.01	2,189,565	24.7	14.7	-4.92	
BVH	Giảm	Giảm	67	-1.76	94,793	74.3	44.4	-2.00	
FPT	Giảm	Giảm	43.6	0.93	542,335	48.5	37.7	0.00	
GAS	Giảm	Giảm	68	-0.44	131,663	74.2	29.8	0.95	
HPG	Giảm	Giảm	40.8	3.03	2,890,991	47	20.1	9.81	
MSN	Giảm	Giảm	65.7	-0.45	165,435	80	58.5	-3.91	
MWG	Tăng	Tăng	148.5	3.13	177,422	157	66.5	0.06	
VCB	Giảm	Giảm	36.3	1.54	924,309	44	27.6	0.00	
VIC	Giảm	Tăng	42.8	0.35	586,147	55.5	36	0.00	
VNM	Theo Dõi	Tăng	143.3	1.63	1,076,140	156	85.5	0.00	

TOP 10 CỔ PHIẾU NĂNG ĐỘNG

Mã CP	Dài hạn	Ngắn hạn	Giá hiện tại	% T3	KLGD TB 2 TUẦN	giá cao nhất 52 tuần	giá thấp nhất 52 tuần	NDDTNN mua ròng	Ghi chú
BHS	Giảm	Giảm	17.3	0.29	1,253,755	22.6	14.6	-0.13	
FLC	Theo Dõi	Tăng	6.4	5.39	13,543,655	9.2	4.2	-0.24	
GMD	Giảm	Giảm	27.4	0.92	178,165	30.7	23.2	0.00	
HCM	Giảm	Giảm	28.2	-0.35	312,447	38.4	25.4	0.00	
HVG	Theo Dõi	Theo Dõi	11.1	1.83	1,174,814	14.6	8.2	0.22	
KBC	Giảm	Giảm	17.6	0.86	3,618,218	19.4	10.3	2.04	
NT2	Giảm	Tăng	35	1.6	330,739	38.9	23.4	0.23	
PVD	Giảm	Giảm	25.9	-0.77	1,009,071	37.8	18.3	2.65	
PVS	Giảm	Giảm	19.8	-1.49	1,402,928	23.7	12.5	1.70	
TCM	Giảm	Giảm	17.7	0	180,559	37.6	16.6	0.00	

TOP 10 CỔ PHIẾU TIỀM NĂNG

Mã CP	Dài hạn	Ngắn hạn	Giá hiện tại	% T3	KLGD TB 2 TUẦN	giá cao nhất 52 tuần	giá thấp nhất 52 tuần	NDDTNN mua ròng	Ghi chú
BMP	Theo Dõi	Theo Dõi	200.8	0.9	100,779	208	112	0.97	
CAV	Tăng	Tăng	97.4	-1.12	43,787	114	43.1	0.04	
CTD	Giảm	Tăng	186	5.68	188,705	207.2	87.1	5.35	
CTI	Giảm	Giảm	28.1	-0.18	249,699	32.1	16.1	0.14	
CVT	Giảm	Giảm	43.3	0.7	380,610	49	19.4	0.17	
KDH	Giảm	Giảm	21.1	0.48	108,348	28.4	19.4	0.00	
SHB	Tăng	Theo Dõi	5.5	0	5,106,413	7.2	4.5	0.00	
SJS	Giảm	Giảm	24.4	3.83	142,119	29.1	18.9	0.00	
SKG	Giảm	Giảm	82	-3.53	21,648	103	54.9	0.00	
VSC	Giảm	Tăng	62	3.33	91,600	75	49.2	0.00	

NỘI DUNG NỔI BẬT

NHẬN ĐỊNH THỊ TRƯỜNG

THỐNG KÊ

► Nguyễn Việt Dũng**Giám đốc Trung tâm Nghiên cứu**

dungnv_td@vietinbanksc.com.vn

► Đặng Trần Hải Đăng**Phó giám đốc Trung tâm Nghiên cứu**

dangdth@vietinbanksc.com.vn

► Dương Thanh Hà Anh

anhdth@vietinbanksc.com.vn

- Tổng hợp thông tin vĩ mô
- Phân tích kỹ thuật
- Nhận bình luận thị trường

► Nguyễn Thị Thu Hằng

hangntt@vietinbanksc.com.vn

- Ngân hàng/ Bảo hiểm
- Dầu khí
- Bán lẻ/bán buôn
- Cảng biển & Logistics

► Vũ Ánh Nguyệt

nguyetva@vietinbanksc.com.vn

- Dệt may
- Thủy sản
- Tiêu dùng
- Mía đường

► Bùi Hương Liên

lienbh@vietinbanksc.com.vn

- Thép
- Điện
- Vật liệu xây dựng

► Ngô Quốc Hưng

hungnq@vietinbanksc.com.vn

- Bất động sản
- Xây dựng
- Công nghệ

Bản báo cáo này được chuẩn bị cho mục đích duy nhất là cung cấp thông tin và không nhằm đưa ra bất kỳ đề nghị hay hướng dẫn mua bán chứng khoán cụ thể nào. Các quan điểm và khuyến cáo được trình bày trong bản báo cáo này không tính đến sự khác biệt về mục tiêu, nhu cầu, chiến lược và hoàn cảnh cụ thể của từng nhà đầu tư. Ngoài ra, nhà đầu tư cũng ý thức có thể có các xung đột lợi ích ảnh hưởng đến tính khách quan của bản báo cáo này. Nhà đầu tư nên xem báo cáo này như một nguồn tham khảo khi đưa ra quyết định đầu tư và phải chịu toàn bộ trách nhiệm đối với quyết định đầu tư của chính mình. VietinBankSc tuyệt đối không chịu trách nhiệm đối với toàn bộ hay bất kỳ thiệt hại nào, hay sự kiện bị coi là thiệt hại, đối với việc sử dụng toàn bộ hoặc từng phần thông tin hay ý kiến nào của bản báo cáo này.

Toàn bộ các quan điểm thể hiện trong báo cáo này đều là quan điểm cá nhân của người phân tích. Không có bất kỳ một phần thu nhập nào của người phân tích liên quan trực tiếp hoặc gián tiếp đến các khuyến cáo hay quan điểm cụ thể trong bản báo cáo này.

Thông tin sử dụng trong báo cáo này được VietinBankSc thu thập từ những nguồn mà chúng tôi cho là đáng tin cậy. Tuy nhiên, chúng tôi không đảm bảo rằng những thông tin này là hoàn chỉnh hoặc chính xác. Các quan điểm và ước tính trong đánh giá của chúng tôi có giá trị đến ngày ra báo cáo và có thể thay đổi mà không cần báo cáo trước.

Bản báo cáo này được giữ bản quyền và là tài sản của VietinBankSc. Mọi sự sao chép, chuyển giao hoặc sửa đổi trong bất kỳ trường hợp nào mà không có sự đồng ý của VietinBankSc đều trái luật.

Bản quyền thuộc VietinBankSc, 2013. Vui lòng trích nguồn khi sử dụng các thông tin trong bản báo cáo này.