

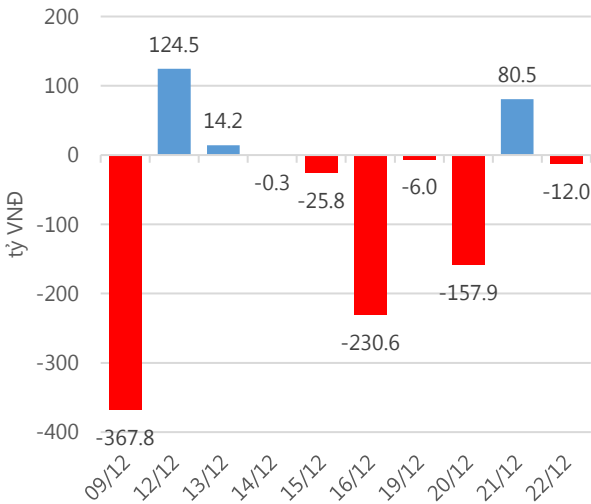
**Thống kê thị trường**

	VN-Index	HNX-Index
Điểm	664.15	79.79
%/ngày	-0.42	-0.57
%/31.12.2015	+14.70	-0.21
KLGD (đ.vị)	97,912,514	42,833,127
GTGD (tỷ VND)	2,038.85	424.96
Số mã tăng	98	80
Số mã giảm	149	98
Số mã không đổi	46	68

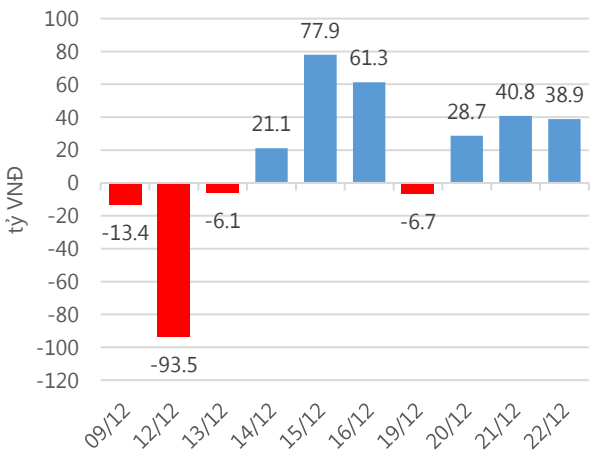
**Chỉ số tài chính**

	HOSE	HNX
P/B	4.04	1.56
P/E	16.39	10.12
Beta	0.96	0.91
ROE	18.73%	15.02%
ROA	10.34%	6.66%

**Giao dịch nhà đầu tư nước ngoài**



**Giá trị đặt mua/bán ròng tự doanh**



Nguồn: finpro.

**Cảm nhận thị trường**

**Dòng tiền yếu và phân hóa mạnh khiến thị trường giảm điểm**

**Tóm tắt thị trường:** Đóng cửa phiên giao dịch, chỉ số VN-Index giảm 2.79 điểm (-0.42%), về 664.15 điểm; chỉ số HNX-Index giảm 0.46 điểm (-0.57%), về 79.79 điểm.

**Phiên giao dịch ngày 22.12.2016 dòng tiền yếu và phân hóa mạnh khiến thị trường giảm điểm:**

Tại thời điểm trùng thông tin như tuần này, giao dịch của thị trường phản ánh khá rõ tâm lý của nhà đầu tư. Mới ngày hôm qua (21.12) dòng tiền bắt đáy mua mạnh cổ phiếu SAB, VNM và một số cổ phiếu khác đã giúp thị trường tăng điểm thì hôm nay tâm lý thận trọng đã ngăn dòng tiền tiếp tục mua vào các cổ phiếu đó mặc dù một số cổ phiếu đã giảm sâu (ví dụ VNM đã giảm 21% so với đỉnh). Tâm lý chủ đạo hiện nay, nhà đầu tư muốn tranh thủ lướt các cổ phiếu có trong tài khoản của mình (mua khi giá cổ phiếu giảm sâu và bán khi cổ phiếu tăng mạnh), ta có thể thấy khá rõ tâm lý này với giao dịch của cổ phiếu HPG, CTD, FPT, BVH, SAB...ngày hôm nay. Bên bán tranh thủ bán khi cổ phiếu tăng, lực bán này có thể xuất phát từ các nhà đầu tư đã bắt đáy cổ phiếu ngày hôm qua và bán cổ phiếu có sẵn trong tài khoản để nắm chắc phần lợi nhuận có được.

Thời điểm cuối năm là thời điểm các công ty đang khẩn trương về đích và sẽ dần hé lộ các thông tin về hoạt động kinh doanh của mình. Đối với những công ty có sự gia tăng mạnh về doanh thu và lợi nhuận thường sẽ hé lộ thông tin sớm hơn, ngược lại sẽ dồn lại vào cuối kỳ phải báo cáo. Vì vậy, dòng tiền vẫn quanh quẩn đầu đó ở các cổ phiếu có hoạt động kinh doanh tốt mà chưa rút hẳn ra khỏi thị trường, chính dòng tiền đó sẽ khiến thị trường ngày càng phân hóa. Trên quan điểm đó, tôi cho rằng chúng ta không nên vội vàng giao dịch khi không có thông tin về doanh nghiệp.

- "Đặng Đình Tú – [tudd@vietinbanksc.com.vn](mailto:tudd@vietinbanksc.com.vn)" -

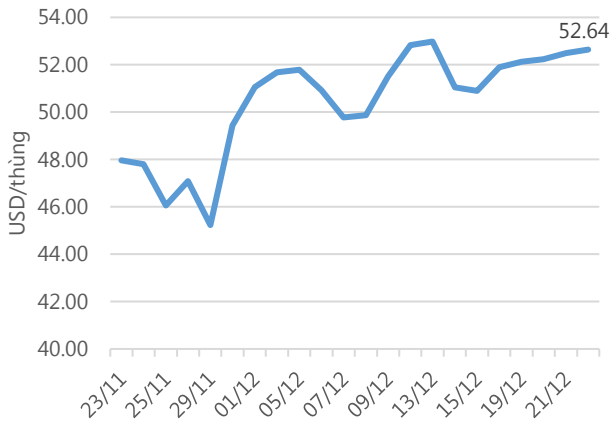
**Danh mục khuyến nghị**

Trong ngày 22.12.2016, chúng tôi không khuyến nghị mua/bán thêm cổ phiếu mới.

**BẢNG THEO DÕI CỔ PHIẾU ĐÃ KHUYẾN NGHỊ MUA**

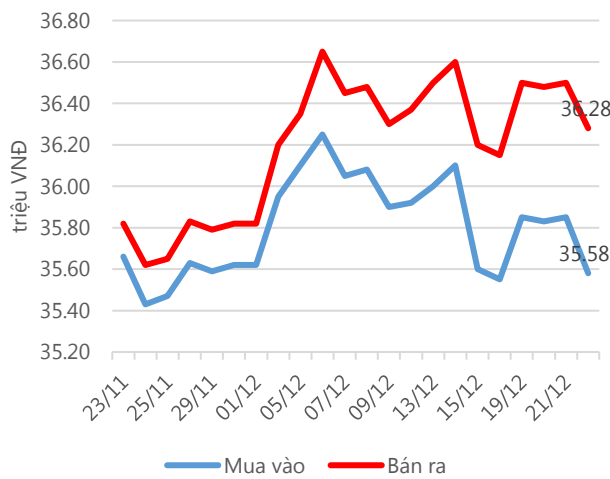
STT	Mã CK	Ngày mua	Giá mua	Giá hiện tại	% Lãi/lỗ	Trạng thái	Giá mục tiêu	Giá cắt lỗ
1	MWG	14/12/2016	153.80	155.00	0.8%	Đã về	170.00	143.00
2	CTD	30/11/2016	167.90	182.00	8.4%	Đã về	196.00	158.00
3	DHA	30/11/2016	29.20	29.30	0.3%	Đã về	33.00	27.50
4	VLC	21/11/2016	17.90	17.70	-1.1%	Đã về	21.60	14.70

**Giá dầu WTI Future**



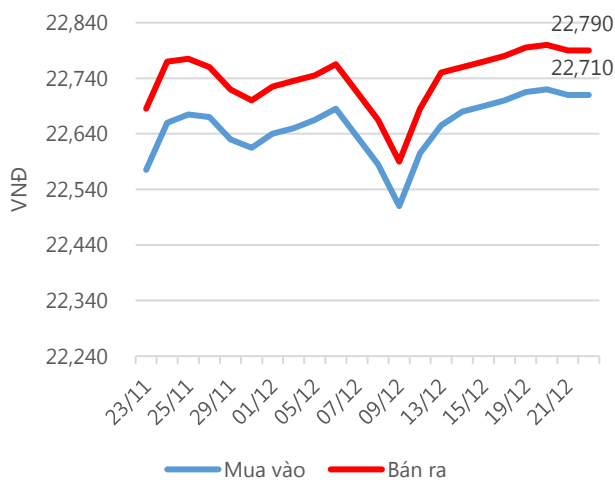
Nguồn: Bloomberg.

**Giá vàng SJC**



Nguồn: SJC.

**Tỷ giá USD/VND**



Nguồn: Vietinbank.

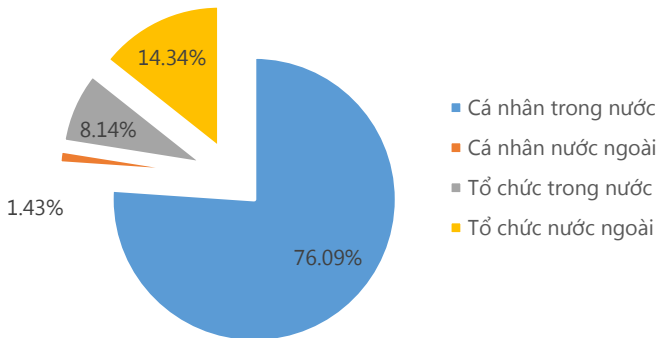
Update: 16h30, Hà Nội, VN.

**Tin tức cập nhật**

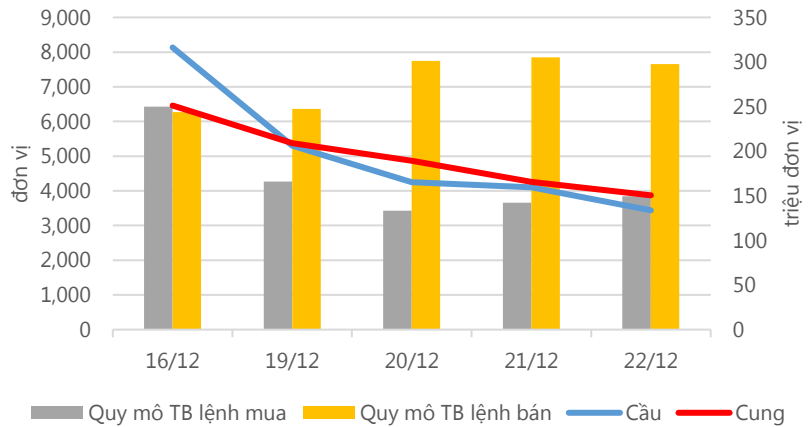
- **Giá USD giảm nhiệt.** Sau khi đạt đỉnh 103.65 điểm vào sáng hôm qua, hôm nay, chỉ số Dollar Index đã giảm dưới mốc 103 điểm. Tại Hà Nội, giá USD tự do đã giảm 10 đồng so với sáng hôm qua, giao dịch quanh mức 23,320 – 23,360 đồng. Tại một số NHTM trong nước, USD đang được niêm yết ổn định, phổ biến ở mức 22,700 – 22,790 đồng.
- **Giá vàng thế giới và trong nước đều giảm nhẹ.** Giá vàng trong nước hiện linh xình dưới ngưỡng 36.5 triệu đồng/lượng, cao hơn gần 3.5 triệu đồng/lượng so với cuối năm ngoái. Tại thời điểm 15h30 hôm nay, vàng SJC trong nước hiện đang được niêm yết quanh mức 35.6 – 36.3 triệu đồng/lượng.
- **Sau khi ông Trump lên làm tổng thống, đồng Yên Nhật được dự báo sẽ tăng mạnh** lên mức 99 yên đổi 1 USD vào cuối năm 2017, so với mức 117.49 yên ngày hôm nay.
- **Cuối năm, theo quy luật hàng năm, thị trường BĐS đang chứng kiến sự tăng giá ở toàn bộ các phân khúc.** Dự báo trong năm 2017, thị trường sẽ tiếp tục duy trì sự ổn định của năm 2016 cùng với sự bứt phá trong phân khúc nhà ở giá rẻ với nguồn cung gia tăng mạnh mẽ.
- **Tác động ngắn hạn từ sự cố Note 7 đã không làm ảnh hưởng tới doanh thu của Samsung Vietnam.** Ước tính năm 2016, tổng doanh thu xuất khẩu của Samsung Vietnam là trên 36.4 tỉ USD, tăng 9.3% so với năm 2015.

**Thống kê thị trường**

**Tổng GTGD (mua + bán)**



**Cung cầu thị trường**



Nguồn: funpro

**TRACK RECORD NHỮNG CỔ PHIẾU ĐÃ BÁN**

STT	Mã CK	Ngày Mua	Giá Mua	Ngày Bán	Giá Bán	% Lãi/ Lỗ	Lý do
1	VIS	11/11/2016	17.57	07/12/2016	18.40	4.72%	Giảm tỷ trọng
2	S55	10/11/2016	41.40	29/11/2016	40.00	-3.38%	Giảm tỷ trọng
3	FPT	15/11/2016	42.80	29/11/2016	43.15	0.70%	Giảm tỷ trọng
4	FCN	23/11/2016	19.50	29/11/2016	19.30	-1.03%	Giảm tỷ trọng
5	PNJ	04/11/2016	68.70	29/11/2016	67.30	-2.04%	Giảm tỷ trọng
6	SMC	04/11/2016	19.84	24/11/2016	25.00	26.01%	Đạt giá mục tiêu

Đơn vị:  
 - Giá, tăng/giảm giá: nghìn đồng  
 - P/E, P/B: lần

**TOP 5 MÃ CK ĐƯỢC QUAN TÂM**

Mã CK	Giá đóng cửa	Tăng/ Giảm Giá	% Tăng/ Giảm Giá	KL khớp	P/E	P/B
HPG	42.50	0.60	1.43%	6,126,040	6.05	1.76
SSI	19.40	-0.15	-0.77%	1,239,950	8.72	1.24
CTG	15.10	-0.10	-0.66%	517,150	8.45	0.95
CII	28.45	0.00	0.00%	210,320	8.84	1.54
DPM	22.95	0.05	0.22%	494,070	6.82	1.10

**TOP 5 MÃ CK TRONG VN30 CÓ KL ĐỘT BIẾN**

Mã CK	Giá đóng cửa	% Tăng/ Giảm giá	KL Khớp	% Tăng KL	P/E	P/B
HPG	42.50	1.43%	6,126,040	115%	6.05	1.76
FPT	42.55	0.12%	659,310	35%	8.90	1.66
MBB	13.25	-0.38%	207,470	5%	7.90	0.90

Đơn vị: nghìn đồng.

**TOP 10 MÃ CK TRÊN HSX NĐT NN GIAO DỊCH NHIỀU**

MUA RÒNG				BÁN RÒNG		
STT	Mã CK	% Tăng/Giảm giá	Giá trị mua ròng	Mã CK	% Tăng/Giảm giá	Giá trị bán ròng
1	<b>SBT</b>	-2.26%	43,955,440	<b>VNM</b>	-2.38%	-66,088,400
2	<b>MSN</b>	+4.65%	8,510,300	<b>VIC</b>	+1.45%	-10,990,130
3	<b>SAB</b>	+1.10%	5,424,030	<b>HPG</b>	+1.43%	-8,887,400
4	<b>SSI</b>	-0.77%	4,289,500	<b>BID</b>	-2.01%	-5,103,630
5	<b>PC1</b>	0.00%	3,696,840	<b>NT2</b>	-1.96%	-2,870,130
6	<b>VCB</b>	-0.14%	3,121,410	<b>CTG</b>	-0.66%	-1,659,770
7	<b>HSG</b>	+0.19%	2,743,210	<b>DPM</b>	+0.22%	-1,019,600
8	<b>BVH</b>	-1.66%	2,490,130	<b>PVT</b>	-0.83%	-1,015,350
9	<b>SVC</b>	0.00%	2,224,110	<b>PVD</b>	-1.83%	-844,010
10	<b>HAH</b>	+0.26%	2,090,080	<b>NKG</b>	-0.56%	-733,070

**TOP 10 MÃ CK TRÊN HNX NĐT NN GIAO DỊCH NHIỀU**

MUA RÒNG				BÁN RÒNG		
STT	Mã CK	% Tăng/Giảm giá	Giá trị mua ròng	Mã CK	% Tăng/Giảm giá	Giá trị bán ròng
1	<b>BVS</b>	-1.23%	163,990	<b>BCC</b>	-1.34%	-837,680
2	<b>IVS</b>	0.00%	143,980	<b>VND</b>	+0.78%	-370,690
3	<b>VKC</b>	-1.85%	124,380	<b>DAD</b>	+1.70%	-125,180
4	<b>PMS</b>	0.00%	123,900	<b>TV2</b>	+0.50%	-99,000
5	<b>EID</b>	+4.03%	108,950	<b>DBC</b>	0.00%	-55,789
6	<b>DXP</b>	+0.54%	108,246	<b>SD9</b>	0.00%	-28,094
7	<b>DGL</b>	0.00%	102,600	<b>SD2</b>	+1.47%	-26,962
8	<b>PGS</b>	-0.63%	100,040	<b>FID</b>	-8.33%	-23,000
9	<b>VCG</b>	-2.17%	92,480	<b>CDN</b>	-1.60%	-22,410
10	<b>PVG</b>	0.00%	89,700	<b>RCL</b>	0.00%	-17,189

**Người thực hiện**  
**Trưởng nhóm**

**Ngô Quốc Hưng**  
hungnq@vietinbanksc.com.vn  
**Chuyên viên**

**Dương Thanh Hà Anh**  
anhdth@vietinbanksc.com.vn

**Vũ Lan Phương**  
phuongvl@vietinbanksc.com.vn

**Đặng Đình Tú**  
tudd@vietinbanksc.com.vn

**Nguyễn Thị Minh Nguyệt**  
nguyetnm@vietinbanksc.com.vn

**Nguyễn Giang Nam**  
namng@vietinbanksc.com.vn

**Nguyễn Việt Trung**  
trungnv@vietinbanksc.com.vn

*Khuyến cáo: Báo cáo này và/hoặc bất kỳ nhận định, thông tin nào trong báo cáo này được thiết lập dựa trên các thông tin công bố công khai, mang tính hợp pháp mà Vietinbanksc coi là đáng tin cậy, và đánh giá với mức cân trọng tối đa có thể. Tuy nhiên, Vietinbanksc không đảm bảo tuyệt đối tính chính xác và đầy đủ của những thông tin trên. Vietinbanksc khuyến cáo các nhà đầu tư báo cáo này mang tính chất chủ quan của chuyên viên phân tích Vietinbanksc. Báo cáo này chỉ nhằm mục đích cung cấp thông tin cho các nhà đầu tư. Nhà đầu tư phải cân nhắc kỹ lưỡng việc sử dụng thông tin và phải có quyết định đầu tư dựa trên những ý kiến độc lập tùy theo tình trạng tài chính hay mục tiêu đầu tư cụ thể. Báo cáo này thuộc bản quyền của Vietinbanksc và không được phép sao chép và/hoặc xuất bản một phần hoặc toàn bộ nội dung báo cáo mà không có sự cho phép bằng văn bản của Vietinbanksc.*

*Mọi ý kiến đóng góp, đăng ký hoặc rút tên khỏi danh sách nhận bản tin, xin quý khách vui lòng liên hệ qua địa chỉ: [bantnn@vietinbanksc.com.vn](mailto:bantnn@vietinbanksc.com.vn) hoặc website: [vietinbanksc.com.vn](http://vietinbanksc.com.vn)*