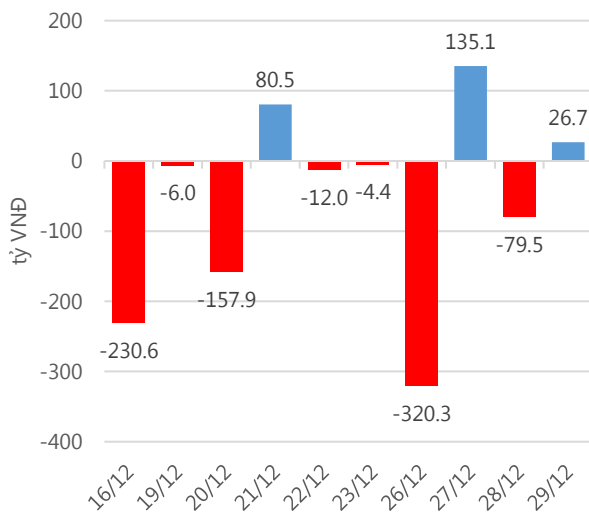
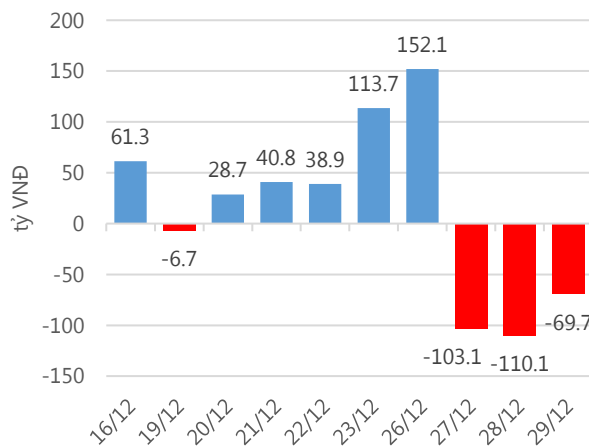


Thống kê thị trường

	VN-Index	HNX-Index
Điểm	664.72	79.56
%/ngày	+0.18	+0.67
%/31.12.2015	+14.80	-0.50
KLGD (đ.vị)	116,503,543	27,528,180
GTGD (tỷ VND)	2,178.43	301.88
Số mã tăng	124	109
Số mã giảm	125	80
Số mã không đổi	56	70

Chỉ số tài chính

	HOSE	HNX
P/B	4.09	1.55
P/E	16.82	10.12
Beta	0.97	0.89
ROE	18.62%	14.91%
ROA	10.25%	6.60%

Giao dịch nhà đầu tư nước ngoài**Giá trị đặt mua/bán ròng tự doanh**Nguồn: *finpro*.**Cảm nhận thị trường****Hướng tới phiên giao dịch cuối cùng trong năm với hành động chốt NAV của các quỹ đầu tư**

Tóm tắt thị trường: Đóng cửa phiên giao dịch, chỉ số VN-Index tăng 1.22 điểm (+0.18%), lên 664.72 điểm; chỉ số HNX-Index tăng 0.53 điểm (+0.67%), lên 79.56 điểm.

VNM "gánh" chủ yếu điểm số cho VN-Index trong ngày 29.12.2016:

Với thông tin chúng tôi đã đưa hôm qua về việc F&N đăng ký mua thêm gần 21.8 triệu cổ phiếu, phiên giao dịch hôm nay VNM thực sự là trụ đỡ quan trọng cho VN-Index. Đầu phiên, lúc VNM hưng phấn nhất có lúc tăng lên mức giá 130,000đ/cổ phiếu cũng là lúc thị trường giao dịch tích cực nhất, lan tỏa sang các mã blue chip khác và cả thị trường. Càng về cuối phiên, khi dấu hiệu chốt lời VNM mạnh hơn, cả thị trường cũng giao dịch đuối dần và chốt phiên tăng 1.22 điểm. Thống kê cho thấy VNM đã "gánh" chủ yếu số điểm tăng này khi chốt phiên với mức giá 128,600đ/cổ phiếu, đóng góp 1.62 điểm vào VN-Index. Mặt khác việc VNM giảm giá dần về cuối phiên cũng cho thấy thông tin trên đường như đã phản ánh vào giá, nên động lực để tăng tiếp của VNM vẫn là dấu hỏi, và dấu hỏi lớn hơn là thị trường sẽ ra sao khi VNM không còn tiếp tục tăng giá nữa?

Sau 12 tháng giao dịch với không ít cơ hội đi liền rủi ro của năm 2016, nhà đầu tư sẽ cùng hướng tới phiên giao dịch cuối cùng của năm với hành động chốt NAV của các quỹ đầu tư mà chúng tôi đã đề cập tới trong nhận định đầu tuần. Với tôi điều đáng quan tâm không kém của diễn biến thị trường là những thông tin gì sẽ hé lộ tiếp theo để là động lực giúp thị trường tiếp tục sôi động trong năm 2017.

Trong phiên giao dịch cuối cùng của năm 2016, tôi cho rằng việc tiếp tục quan sát và chờ đợi các thông tin mới trong năm 2017 là cần thiết.

- "Nguyễn Việt Trung – trungnv@vietinbanksc.com.vn" -

Danh mục khuyến nghị

Trong ngày 29.12.2016, chúng tôi không khuyến nghị mua/bán thêm cổ phiếu mới.

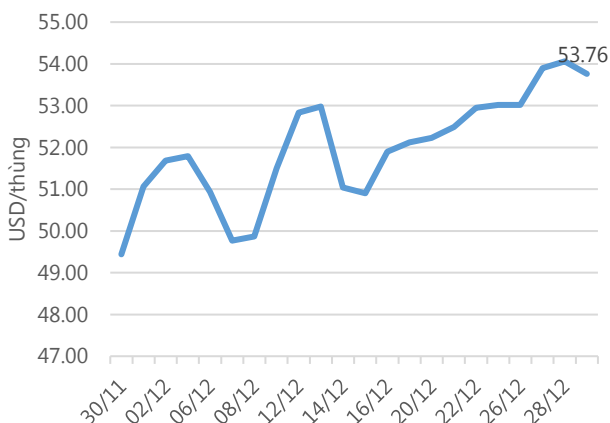
BẢNG THEO DÕI CỔ PHIẾU ĐÃ KHUYẾN NGHỊ MUA

STT	Mã CK	Ngày mua	Giá mua	Giá hiện tại	% Lãi/lỗ	Trạng thái	Giá mục tiêu	Giá cắt lỗ
1	MWG	14/12/2016	153.80	159.00	3.4%	Đã về	170.00	143.00
2	CTD	30/11/2016	167.90	179.90	7.1%	Đã về	196.00	158.00
3	DHA	30/11/2016	29.20	29.00	-0.7%	Đã về	33.00	27.50

Tin tức cập nhật

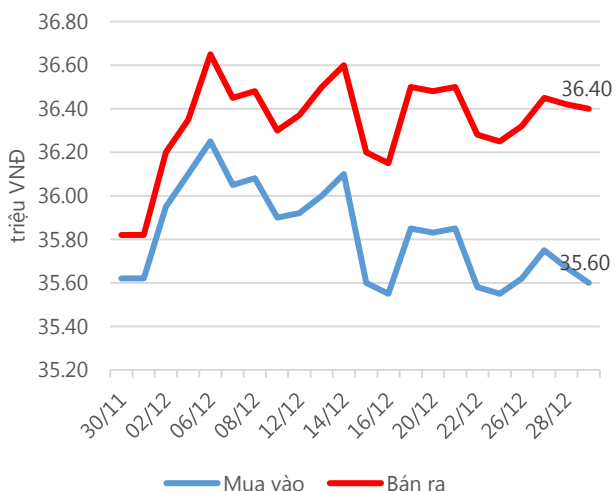
- Mỹ sẽ là động lực tăng trưởng của thế giới trong năm 2017:** Dự báo kinh tế năm 2017 của các cơ quan nghiên cứu quốc tế, Mỹ sẽ là đầu tàu tăng trưởng kinh tế của thế giới. Cơ quan tư vấn Ecofi Investments trụ sở tại Paris (Pháp) đã nâng dự báo tăng trưởng của Mỹ từ 1.9% lên 2.7% năm 2017. Bên cạnh đó OECD lại tỏ ra lạc quan hơn khi dự báo GDP Mỹ sẽ tăng 3.3% vào năm 2017. Trong khi đó các nước ASEAN sẽ gặp khó khăn vì đồng USD tăng giá trong bối cảnh Hiệp định đối tác kinh tế xuyên Thái Bình Dương (TPP) có nguy cơ đổ vỡ.
- Nguy cơ vỡ nợ tại châu Á năm 2017.** Những vụ vỡ nợ gần đây liên quan đến hàng hóa của các doanh nghiệp Singapore có thể là chỉ báo cho tình hình nợ nần tại khu vực này. KPMG và Hogan Lovells Lee & Lee đều cho rằng sẽ có nhiều công ty hàng hóa và vận tải biển tại châu Á - TBD không thể trả nợ đúng hạn. Hãng luật DLA Piper cho biết nguy cơ tăng lãi suất trên toàn cầu và Tổng thống Mỹ - Donald Trump thay đổi quan hệ thương mại với Trung Quốc sẽ khiến các công ty này gặp khó. Theo Bloomberg, các cty phi ngân hàng trong khu vực có 76.4 tỷ USD trái phiếu đáo hạn năm 2017, hơn 24% so với năm nay.
- Thu ngân sách đã chính thức vượt dự toán.** Trong phiên họp Chính phủ trực tuyến sáng nay 29.12, Bộ trưởng BTC Đinh Tiến Dũng cho biết tổng thu ngân sách Nhà nước tính tới nay đã đạt 100.7% dự toán, riêng thu tại địa phương đã vượt tới 15% dự toán. Trong khi đó Tổng cục Thống kê cho biết, tính đến ngày 15.12.2016 ngân sách Nhà nước đã bị bội chi 192.2 nghìn tỷ đồng.
- Bảo đảm ổn định giá trị đồng tiền Việt Nam trong năm 2017.** Thủ tướng Nguyễn Xuân Phúc cho biết chính sách tiền tệ năm tới phải bám sát mục tiêu quan trọng là ổn định giá trị đồng tiền Việt Nam ở mức tốt nhất.
- FPT có thể hoàn tất thương vụ tại FPT Shop trong quý 01.2017:** Theo bà Nguyễn Bạch Diệp, TGD FPT Shop, FPT đang nỗ lực đến cuối quý 01.2017 sẽ hoàn tất bán cổ phần còn lại tại FPT Shop (giảm tỷ lệ sở hữu xuống dưới 50%).
- Masan Consumer sẽ lên UPCoM vào ngày 05.01.2017.** Thông tin từ HNX, cổ phiếu của Masan Consumer đã được chấp thuận đăng ký giao dịch trên UpCom với mã chứng khoán MCH. Ngày giao dịch đầu tiên là thứ năm, 05.01.2017. Giá tham chiếu trong ngày giao dịch đầu tiên là 90,000 đồng/cp và số lượng chứng khoán đăng ký giao dịch là 538.16 triệu đơn vị.

Giá dầu WTI Future



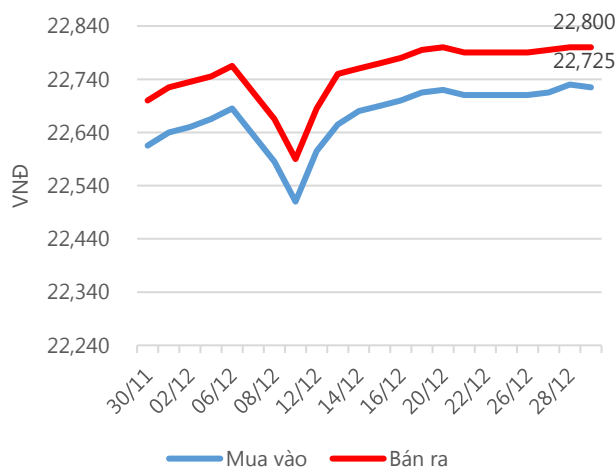
Nguồn: Bloomberg.

Giá vàng SJC



Nguồn: SJC.

Tỷ giá USD/VND

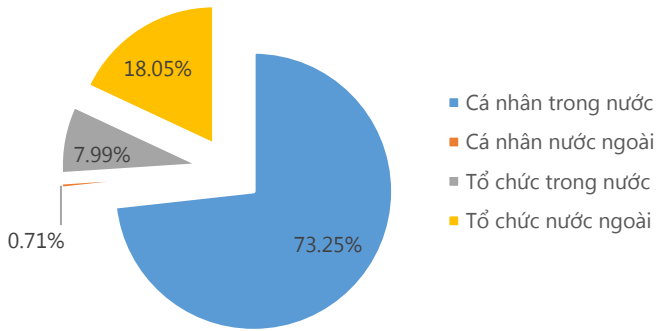


Nguồn: Vietinbank.

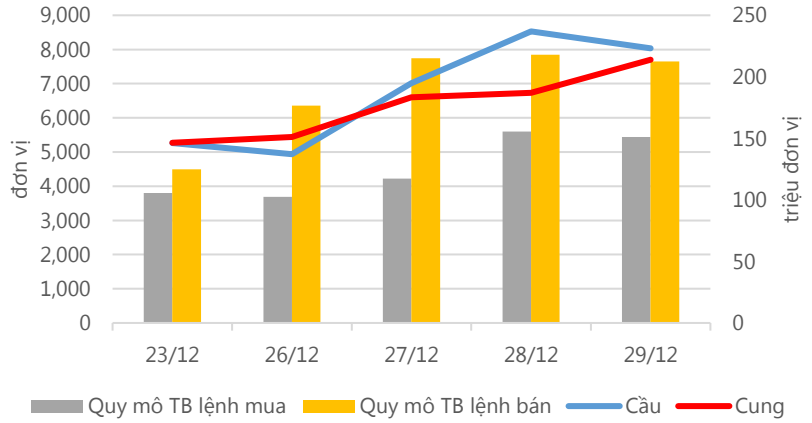
Update: 16h30, Hà Nội, VN.

Thống kê thị trường

Tổng GTGD (mua + bán)



Cung cầu thị trường



Nguồn: fiiipro

TRACK RECORD NHỮNG CỔ PHIẾU ĐÃ BÁN

STT	Mã CK	Ngày Mua	Giá Mua	Ngày Bán	Giá Bán	% Lãi/ Lỗ	Lý do
1	VLC	21/11/2016	17.90	28/12/2016	17.00	-5.00%	Cắt lỗ
2	VIS	11/11/2016	17.57	07/12/2016	18.40	4.72%	Giảm tỷ trọng
3	S55	10/11/2016	41.40	29/11/2016	40.00	-3.38%	Giảm tỷ trọng
4	FPT	15/11/2016	42.80	29/11/2016	43.15	0.70%	Giảm tỷ trọng
5	FCN	23/11/2016	19.50	29/11/2016	19.30	-1.03%	Giảm tỷ trọng

TOP 5 MÃ CK ĐƯỢC QUAN TÂM

Đơn vị:
 - Giá, tăng/giảm giá: nghìn đồng
 - P/E, P/B: lần

Mã CK	Giá đóng cửa	Tăng/ Giảm Giá	% Tăng/ Giảm Giá	KL khớp	P/E	P/B
VIC	41.90	0.30	0.72%	386,900	43.60	2.02
CTG	15.00	-0.20	-1.32%	882,870	8.39	0.95
KDH	20.00	0.00	0.00%	97,520	9.60	0.78
ROS	113.60	0.90	0.80%	1,598,690	173.57	10.38
VNM	128.60	2.60	2.06%	1,999,150	16.41	7.59

TOP 5 MÃ CK TRONG VN30 CÓ KL ĐỘT BIẾN

Mã CK	Giá đóng cửa	% Tăng/ Giảm giá	KL Khớp	% Tăng KL	P/E	P/B
FLC	5.13	-2.47%	10,777,550	98%	2.97	0.34
CTG	15.00	-1.32%	882,870	52%	8.39	0.95
STB	9.40	3.30%	6,526,590	46%	0.00	0.83
GAS	59.70	-0.33%	158,240	37%	22.80	2.72
REE	24.60	0.00%	1,654,910	32%	9.28	1.00

TRỤ SỞ CHÍNH

306 Bà Triệu, Quận Hai Bà Trưng, Hà Nội
 Điện thoại: (84.4) 39 746900

CHI NHÁNH TP. HỒ CHÍ MINH

49 Tôn Thất Đạm, Quận 1, Tp. Hồ Chí Minh
 Điện thoại: (84.8) 38 209987

Đơn vị: nghìn đồng.

TOP 10 MÃ CK TRÊN HSX NĐT NN GIAO DỊCH NHIỀU

MUA RÒNG				BÁN RÒNG		
STT	Mã CK	% Tăng/Giảm giá	Giá trị mua ròng	Mã CK	% Tăng/Giảm giá	Giá trị bán ròng
1	NVL	+0.17%	63,114,210	VNM	+2.06%	-42,981,950
2	SAB	-0.96%	13,257,070	BID	-1.04%	-6,437,270
3	SSI	-0.25%	6,061,900	VIC	+0.72%	-6,003,990
4	KDC	+1.97%	4,017,340	CTG	-1.32%	-4,751,620
5	HAH	0.00%	3,890,260	STB	+3.30%	-4,730,380
6	BVH	+0.17%	3,076,660	HBC	+0.17%	-4,109,480
7	VNS	+3.56%	2,252,890	DXG	+0.42%	-3,022,730
8	SVC	+3.89%	2,249,080	CTD	+0.62%	-2,700,060
9	CSM	+2.60%	2,149,750	MCP	+6.91%	-1,935,000
10	PC1	-1.22%	1,901,440	VCB	-0.42%	-1,871,480

TOP 10 MÃ CK TRÊN HNX NĐT NN GIAO DỊCH NHIỀU

MUA RÒNG				BÁN RÒNG		
STT	Mã CK	% Tăng/Giảm giá	Giá trị mua ròng	Mã CK	% Tăng/Giảm giá	Giá trị bán ròng
1	PVS	+0.63%	2,411,200	VND	+0.77%	-3,390,480
2	DAD	+1.23%	291,280	KSK	0.00%	-308,000
3	HUT	-0.88%	280,000	MAS	+1.44%	-112,800
4	PDB	-1.01%	197,000	VNR	+0.95%	-105,000
5	SMT	+8.85%	131,550	TNG	+0.82%	-57,330
6	NET	0.00%	110,300	HVA	-2.63%	-41,950
7	NDX	-3.42%	106,990	BPC	+2.16%	-37,000
8	VCS	-0.31%	52,975	SHB	+2.22%	-28,800
9	DHT	+3.74%	49,760	VGC	-0.65%	-15,400
10	ADC	0.00%	41,310	TET	-4.62%	-6,400

Người thực hiện**Trưởng nhóm****Ngô Quốc Hưng**

hungnq@vietinbanksc.com.vn

Chuyên viên**Dương Thanh Hà Anh**

anhdth@vietinbanksc.com.vn

Vũ Lan Phương

phuongvl@vietinbanksc.com.vn

Đặng Đình Tú

tudd@vietinbanksc.com.vn

Nguyễn Thị Minh Nguyệt

nguyetnm@vietinbanksc.com.vn

Nguyễn Giang Nam

namng@vietinbanksc.com.vn

Nguyễn Việt Trung

trungnv@vietinbanksc.com.vn

Khuyến cáo: Báo cáo này và/hoặc bất kỳ nhận định, thông tin nào trong báo cáo này được thiết lập dựa trên các thông tin công bố công khai, mang tính hợp pháp mà Vietinbanksc coi là đáng tin cậy, và đánh giá với mức cần trọng tối đa có thể. Tuy nhiên, Vietinbanksc không đảm bảo tuyệt đối tính chính xác và đầy đủ của những thông tin trên. Vietinbanksc khuyến cáo các nhà đầu tư báo cáo này mang tính chất chủ quan của chuyên viên phân tích Vietinbanksc. Báo cáo này chỉ nhằm mục đích cung cấp thông tin cho các nhà đầu tư. Nhà đầu tư phải cân nhắc kỹ lưỡng việc sử dụng thông tin và phải có quyết định đầu tư dựa trên những ý kiến độc lập tùy theo tình trạng tài chính hay mục tiêu đầu tư cụ thể. Báo cáo này thuộc bản quyền của Vietinbanksc và không được phép sao chép và/hoặc xuất bản một phần hoặc toàn bộ nội dung báo cáo mà không có sự cho phép bằng văn bản của Vietinbanksc.

Mọi ý kiến đóng góp, đăng ký hoặc rút tên khỏi danh sách nhận bản tin, xin quý khách vui lòng liên hệ qua địa chỉ: banting@vietinbanksc.com.vn hoặc website: vietinbanksc.com.vn