

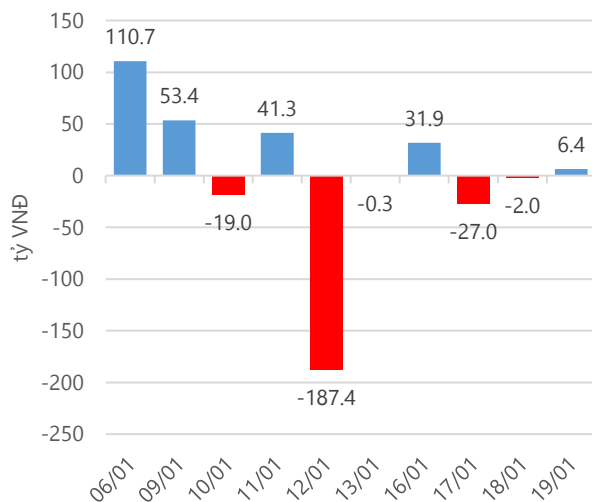
Thống kê thị trường

	VN-Index	HNX-Index
Điểm	682.31	82.88
%/ngày	-0.14	-0.50
%/30.12.2016	+2.62	+3.44
KLGD (đ.vị)	89,194,329	21,094,885
GTGD (tỷ VND)	2,195.37	239.35
Số mã tăng	95	61
Số mã giảm	144	112
Số mã không đổi	50	56

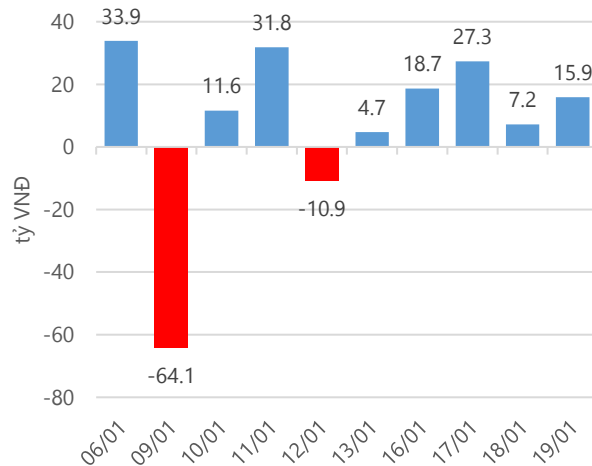
Chỉ số tài chính

	HOSE	HNX
P/B	4.32	1.55
P/E	17.40	10.36
Beta	0.98	0.90
ROE	18.47%	14.66%
ROA	10.08%	6.35%

Giao dịch nhà đầu tư nước ngoài



Giá trị đặt mua/bán ròng tự doanh



Nguồn: fiiipro.

Cảm nhận thị trường

Lình xình trong cả phiên giao dịch hôm nay, VN – Index có khởi sắc hơn trong ngày “Ông Công Ông Táo” cuối tuần?

Tóm tắt thị trường: Đóng cửa phiên giao dịch, chỉ số VN - Index giảm 0.97 điểm (-0.14%), xuống 682.31 điểm; chỉ số HNX - Index giảm 0.42 điểm (-0.51%), về 82.88 điểm.

VN-Index diễn biến lình xình trong phiên giao dịch ngày 19.01.2016

: Như thông tin chúng tôi đã đưa, phiên giao dịch hôm nay BHN niêm yết trên sàn HOSE đã tạo được hiệu ứng khá tích cực đầu phiên khi BHN và SAB đều có sắc xanh với mức giá lần lượt là 149,900 đồng/ cổ phiếu và 225,000 đồng/cổ phiếu, tuy nhiên đây lại chính là 2 mức giá cao nhất trong ngày với 2 cổ phiếu này khi chốt phiên BHN chỉ còn giá 135,000 đồng/cổ phiếu, còn SAB đóng cửa với giá bằng phiên ATC ngày hôm qua là 223,800 đồng/cổ phiếu. Thị trường cũng diễn biến tương tự, khi tăng điểm được một chút đầu phiên, và sau đó diễn biến lình xình chi phối thời gian giao dịch còn lại, hệ quả là VN – Index tiếp tục có một phiên giao dịch đóng cửa giảm điểm. Hiệu ứng BHN chưa đủ để tạo được sự hưng phấn lớn hơn cho thị trường như tôi đã kỳ vọng.

VN – Index có khởi sắc hơn trong phiên giao dịch “Ông Công Ông Táo” ngày mai và xa hơn là tuần giao dịch cuối cùng trước khi nghỉ Tết Nguyên đán? Tôi cho rằng việc thị trường có điều chỉnh trong 2 phiên giao dịch gần đây chưa phải là dấu hiệu xấu, và VN - Index vẫn đang vận động tích cực để hướng về và chinh phục vùng đỉnh cũ quanh 690 điểm. Có chăng là để làm được điều này, thị trường cần có thời gian tích lũy cần thiết, phải chăng các phiên giao dịch trước Tết Nguyên đán này là khoảng thời gian như vậy để làm tiền đề cho những điều tốt đẹp sẽ đến với thị trường trong năm Đinh Dậu? Với danh mục đầu tư đang khá ổn định so với thị trường, tôi tiếp tục duy trì và kỳ vọng bán hiện thực hóa lợi nhuận ở mức giá tốt hơn.

- “**Nguyễn Việt Trung** - trungnv@vietinbanksc.com.vn”-

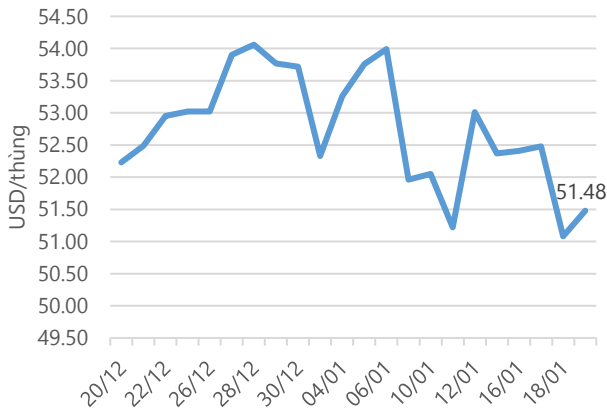
Danh mục khuyến nghị

Trong ngày 19.01.2016, chúng tôi không khuyến nghị mua/bán thêm cổ phiếu mới.

BẢNG THEO DÕI CỔ PHIẾU ĐÃ KHUYẾN NGHỊ MUA

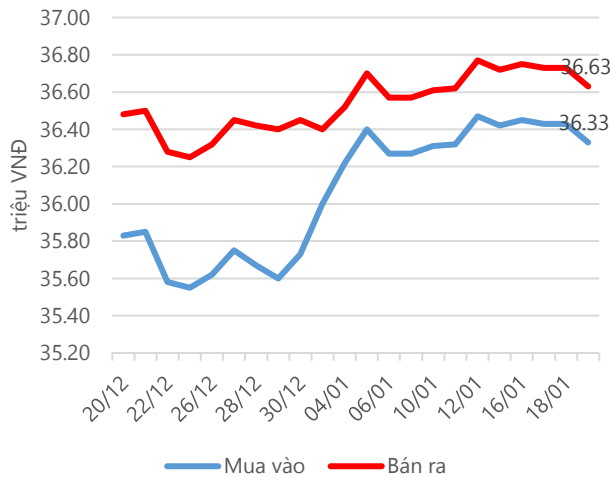
STT	Mã CK	Ngày mua	Giá mua	Giá hiện tại	% Lãi/lỗ	Trạng thái	Giá mục tiêu	Giá cắt lỗ
1	CSV	16/01/2017	28.60	28.10	-1.75%	Đã về	33.00	25.80
2	MWG	14/12/2016	153.80	157.50	2.41%	Đã về	170.00	143.00
3	CTD	30/11/2016	167.90	183.10	9.05%	Đã về	196.00	158.00
4	DHA	30/11/2016	29.20	29.20	0.00%	Đã về	33.00	27.50

Giá dầu WTI Future



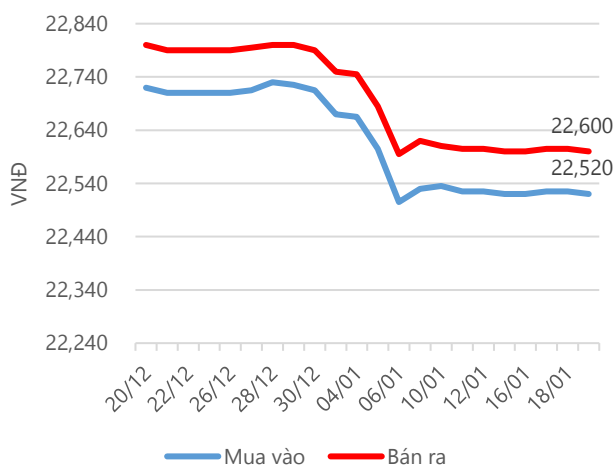
Nguồn: Bloomberg.

Giá vàng SJC



Nguồn: SJC.

Tỷ giá USD/VND



Nguồn: Vietinbank.

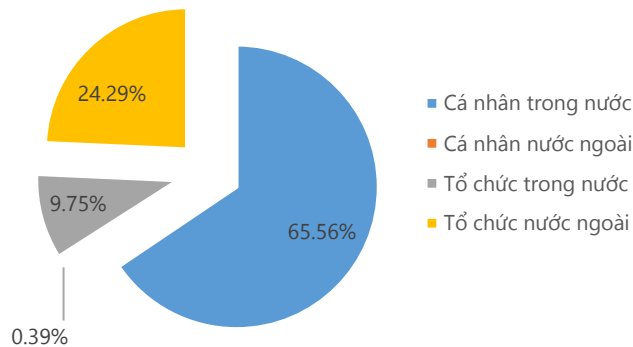
Update: 16h30, Hà Nội, VN.

Tin tức cập nhật

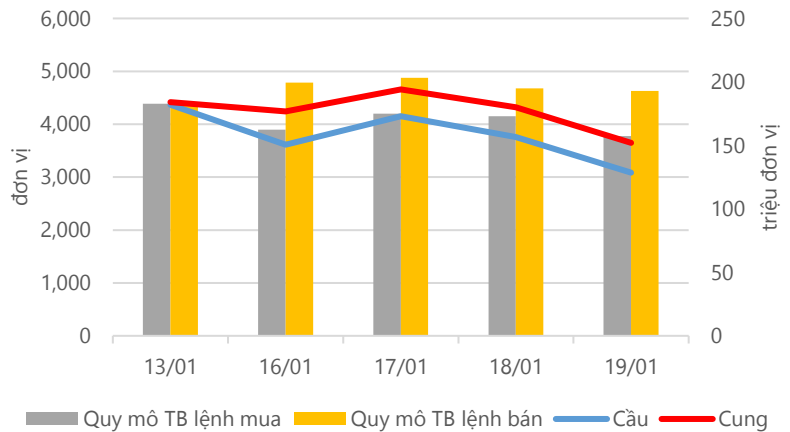
- **Hôm nay, tỷ giá trung tâm đã có phiên tăng mạnh nhất trong gần 2 tháng với mức điều chỉnh tăng tới 16 đồng, lên mức 22,180 đồng.** Trong khi đó, USD đang được niêm yết ổn định quanh mức 22,500 – 22,620 đồng.
- **Dù USD đã quay đầu tăng mạnh trở lại trên thị trường thế giới sau khi kết quả lạm phát của Mỹ vừa công bố, giá vàng thế giới hiện vẫn giữ ở mức cao.** Giá vàng trong nước hiện chênh khoảng 3.96 triệu đồng/lượng so với vàng thế giới. Vào lúc 16h hôm nay, giá vàng SJC trong nước đang được giao dịch quanh mức 36.47 – 36.57 triệu đồng/lượng.
- **Chính phủ dự tính bán một lượng lớn cổ phần tại PV Power cho nhà đầu tư nước ngoài, giảm sở hữu của Nhà nước xuống dưới 50%.** Nhà nước có thể thu về 700 triệu USD sau khi bán PV Power và sử dụng số tiền thu về được làm nguồn vốn đầu tư các dự án năng lượng khác.
- **VEAM ước đạt doanh thu và lợi nhuận hợp nhất năm 2016 lần lượt 11,315 tỷ đồng (tăng 13.6% so với năm 2015) và 3,602 tỷ đồng (thấp hơn đáng kể so với 2015).** VEAM dự kiến chia cổ tức năm 2018 ở mức 16% trên cơ sở lợi nhuận năm 2017 và ứng một phần lợi nhuận năm 2018.
- **Bến xe Miền Tây (WCS) công bố doanh thu và LNST đạt lần lượt 119.24 và 55.8 tỷ đồng, tăng trưởng lần lượt 10% và 16% so với năm 2015.** WCS có truyền thống đạt tỷ suất lợi nhuận cao, EPS luôn nằm trong TOP đầu. Năm 2016, EPS của WCS đạt 18,300 đồng, cao hơn năm 2015.

Thống kê thị trường

Tổng GTGD (mua + bán)



Cung cầu thị trường



Nguồn: fiiipro

TRACK RECORD NHỮNG CỔ PHIẾU ĐÃ BÁN

STT	Mã CK	Ngày Mua	Giá Mua	Ngày Bán	Giá Bán	% Lãi/ Lỗ	Lý do
1	CVT	01/04/2017	39.30	09/01/2016	37.00	-5.85%	Cắt lỗ
2	VLC	21/11/2016	17.90	28/12/2016	17.00	-5.00%	Cắt lỗ
3	VIS	11/11/2016	17.57	07/12/2016	18.40	4.72%	Giảm tỷ trọng
4	S55	10/11/2016	41.40	29/11/2016	40.00	-3.38%	Giảm tỷ trọng
5	FPT	15/11/2016	42.80	29/11/2016	43.15	0.70%	Giảm tỷ trọng

Đơn vị:
 - Giá, tăng/giảm giá: nghìn đồng
 - P/E, P/B: lần

TOP 5 MÃ CK ĐƯỢC QUAN TÂM

Mã CK	Giá đóng cửa	Tăng/ Giảm Giá	% Tăng/ Giảm Giá	KL khớp	P/E	P/B
KDH	19.70	0.00	0.00%	34,690	9.45	0.77
BID	16.45	0.00	0.00%	1,997,400	8.73	1.38
HPG	41.45	-0.15	-0.36%	1,908,870	5.90	1.72
SSI	20.15	-0.25	-1.23%	620,810	9.21	1.31
VHC	57.20	1.20	2.14%	141,010	10.00	2.32

TOP 5 MÃ CK TRONG VN30 CÓ KL ĐỘT BIẾN

Mã CK	Giá đóng cửa	% Tăng/ Giảm giá	KL Khớp	% Tăng KL	P/E	P/B
VIC	42.00	-0.24%	1,160,620	93%	43.70	2.03
KBC	13.50	-0.74%	3,064,060	15%	7.99	0.73
PVD	20.10	-1.47%	1,428,140	11%	43.06	0.53
HNG	6.26	-0.16%	552,610	-9%	0.00	0.43
STB	9.59	1.48%	2,582,630	-13%	0.00	0.85

TRỤ SỞ CHÍNH

306 Bà Triệu, Quận Hai Bà Trưng, Hà Nội
 Điện thoại: (84.4) 39 746900

CHI NHÁNH TP. HỒ CHÍ MINH

49 Tôn Thất Đạm, Quận 1, Tp. Hồ Chí Minh
 Điện thoại: (84.8) 38 209987

Đơn vị: nghìn đồng.

TOP 10 MÃ CK TRÊN HSX NĐT NN GIAO DỊCH NHIỀU

MUA RÒNG				BÁN RÒNG		
STT	Mã CK	% Tăng/Giảm giá	Giá trị mua ròng	Mã CK	% Tăng/Giảm giá	Giá trị bán ròng
1	TLG	0.00%	142,215,000	VIC	-0.24%	-38,769,310
2	CTD	+2.06%	22,726,150	GAS	0.00%	-27,891,890
3	VNM	0.00%	19,240,060	HPG	-0.36%	-19,978,120
4	VHC	+2.14%	3,084,790	PVD	-1.47%	-14,325,310
5	PC1	+1.42%	2,456,430	DPM	-1.26%	-13,067,050
6	CTG	+2.02%	1,999,670	KBC	-0.74%	-9,171,690
7	SAB	0.00%	1,683,190	MSN	-0.80%	-7,743,340
8	NT2	-0.17%	1,317,420	KDH	0.00%	-6,895,000
9	BID	0.00%	1,132,270	DXG	-1.58%	-6,286,040
10	VFG	-0.13%	1,028,150	HBC	-0.16%	-3,780,960

TOP 10 MÃ CK TRÊN HNX NĐT NN GIAO DỊCH NHIỀU

MUA RÒNG				BÁN RÒNG		
STT	Mã CK	% Tăng/Giảm giá	Giá trị mua ròng	Mã CK	% Tăng/Giảm giá	Giá trị bán ròng
1	VND	+6.67%	1,772,650	MAS	-1.14%	-960,040
2	DBC	-1.76%	826,800	DGC	-0.76%	-769,380
3	PHC	-1.72%	470,540	SLS	+2.30%	-704,720
4	PVC	+1.25%	464,810	VCS	+0.81%	-246,800
5	BCC	+0.65%	428,120	THB	-1.14%	-164,360
6	WCS	-1.07%	260,500	CTS	+9.38%	-140,000
7	IVS	+0.78%	198,850	SDT	-4.55%	-38,420
8	INN	+1.73%	174,240	PTI	-7.46%	-20,650
9	DXP	-5.26%	103,170	PVI	-0.39%	-1,250
10	DGL	-2.98%	102,480	VIX	-1.69%	-1,120

Người thực hiện
Trưởng nhóm

Ngô Quốc Hưng
hungnq@vietinbanksc.com.vn
Chuyên viên

Dương Thanh Hà Anh
anhdth@vietinbanksc.com.vn

Vũ Lan Phương
phuongvl@vietinbanksc.com.vn

Đặng Đình Tú
tudd@vietinbanksc.com.vn

Nguyễn Thị Minh Nguyệt
nguyetnm@vietinbanksc.com.vn

Nguyễn Giang Nam
namng@vietinbanksc.com.vn

Nguyễn Việt Trung
trungnv@vietinbanksc.com.vn

Khuyến cáo: Báo cáo này và/hoặc bất kỳ nhận định, thông tin nào trong báo cáo này được thiết lập dựa trên các thông tin công bố công khai, mang tính hợp pháp mà Vietinbanksc coi là đáng tin cậy, và đánh giá với mức cân trọng tối đa có thể. Tuy nhiên, Vietinbanksc không đảm bảo tuyệt đối tính chính xác và đầy đủ của những thông tin trên. Vietinbanksc khuyến cáo các nhà đầu tư báo cáo này mang tính chất chủ quan của chuyên viên phân tích Vietinbanksc. Báo cáo này chỉ nhằm mục đích cung cấp thông tin cho các nhà đầu tư. Nhà đầu tư phải cân nhắc kỹ lưỡng việc sử dụng thông tin và phải có quyết định đầu tư dựa trên những ý kiến độc lập tùy theo tình trạng tài chính hay mục tiêu đầu tư cụ thể. Báo cáo này thuộc bản quyền của Vietinbanksc và không được phép sao chép và/hoặc xuất bản một phần hoặc toàn bộ nội dung báo cáo mà không có sự cho phép bằng văn bản của Vietinbanksc.

Mọi ý kiến đóng góp, đăng ký hoặc rút tên khỏi danh sách nhận bản tin, xin quý khách vui lòng liên hệ qua địa chỉ: bantnn@vietinbanksc.com.vn hoặc website: vietinbanksc.com.vn